

# GOBIERNO DEL ESTADO DE CAMPECHE



## CUENTA PÚBLICA 2020

---

### TOMO VI: SECTOR PARAESTATAL

SECCIÓN 14 DE 14

## **ENTIDADES PARAESTATALES Y FIDEICOMISOS NO EMPRESARIALES Y NO FINANCIEROS**

---

- Fideicomiso 2% Sobre Nómina

## **INSTITUCIONES PÚBLICAS DE LA SEGURIDAD SOCIAL**

---

- Instituto de Seguridad y Servicios Sociales de los Trabajadores del Estado de Campeche

## **ENTIDADES PARAESTATALES EMPRESARIALES NO FINANCIERAS CON PARTICIPACIÓN ESTATAL MAYORITARIA**

---

- Administración Portuaria Integral de Campeche



# GOBIERNO DEL ESTADO DE CAMPECHE



ENTIDADES PARAESTATALES Y FIDEICOMISOS NO  
EMPRESARIALES Y NO FINANCIEROS

---

CUENTA PÚBLICA | 2020

# GOBIERNO DEL ESTADO DE CAMPECHE



FIDEICOMISO 2% SOBRE NÓMINA

---

CUENTA PÚBLICA | 2020

**FIDEICOMISO 2%**  
FIDEICOMISO DE INVERSIÓN  
DEL IMPUESTO DEL 2% SOBRE NÓMINAS  
DEL ESTADO DE CAMPECHE

---



## Introducción

### Misión

Realizar obras, programas y proyectos de beneficios social o general, y apoyar el Desarrollo Integral del Estado de Campeche, basados en una economía social de mercado, dándole mayor énfasis a la promoción del desarrollo empresarial, a la creación de infraestructura, agropecuaria, pesquera, educativa y en general a acciones que vitalicen a la Sociedad Campechana en su conjunto.

### Visión

La creación de un patrimonio autónomo que sirva al Fideicomitente como vehículo legal y financiero para la realización de obras, programas y proyectos de beneficio social o general y apoyar el desarrollo integral del Estado de Campeche.



AUTORIZO  
LIC. PABLO JOSÉ MONTERO MELKEN  
DIRECTOR GENERAL



ELABORO  
LCF. JORGE OMIR NOVELO RODRIGUEZ  
CONTADOR



**Introducción****Información contable**

1. Estados de actividades
2. Estado de Situación Financiera
3. Estado de Cambios en la Situación Financiera
4. Estado Analítico del Activo
5. Estado Analítico de la Deuda y Otros Pasivos
6. Estado de Variación de la Hacienda Pública
7. Estado de Flujos de Efectivo
8. Conciliación entre los Ingresos Presupuestales y Contables
9. Conciliación entre los Egresos Presupuestarios y Gastos Contables
10. Informe de Pasivos Contingentes
11. Notas a los Estados Financieros

**Información presupuestaria**

1. Estado Analítico del Ingreso
2. Clasificación Económica
3. Clasificación por objeto del gasto
4. Clasificación funcional
5. Indicadores de postura fiscal
6. Endeudamiento neto
7. Intereses de la deuda
8. Clasificación administrativa

**Información programática**

1. Gastos por categorías programáticas
2. Programas y proyectos de inversión
3. Indicadores de resultados

**Anexos**

1. Relación de esquemas bursátiles y de cobertura financiera
2. Relación de cuentas bancarias productivas específicas
3. Formato del ejercicio y desarrollo de gastos federalizados y reintegros
4. Clasificación económica de los ingresos, gastos y del financiamiento



Asimismo, se deberá anexar la información financiera que establecen los CRITERIOS para la elaboración y presentación homogénea de la información financiera y de los formatos a que hace referencia la Ley de Disciplina Financiera de las Entidades Federativas y Municipios, publicado en el Diario Oficial de la Federación con fecha de 11 de octubre de 2016.

**Formatos Criterios-LDF**


1. Estado de Situación Financiera Detallado
2. Informe Analítico de Deuda Pública y Otros Pasivos
3. Informe Analítico de Obligaciones Diferentes de Financiamiento
4. Balance Presupuestario
5. Estado Analítico de Ingresos Detallados
6. Clasificación por Objeto del Gasto (Capítulo y Concepto)
7. Clasificación Administrativa
8. Clasificación Funcional (Finalidad y Función)
9. Clasificación de Servicios Personales por Categorías
10. Guía de Cumplimiento de la Ley de Disciplina Financiera de las Entidades Federativas y Municipios.


CUENTA PÚBLICA 2020  
Estado de Situación Financiera  
Del 1o. de enero al 31 de diciembre de 2020 y 2019  
(Pesos)

**ENTE PÚBLICO: FIDEICOMISO DE INVERSIÓN DEL IMPUESTO DEL 2% SOBRE NOMINAS DEL ESTADO DE CAMPECHE**

Concepto	Año		Concepto	Año	
	2020	2019		2020	2019
<b>ACTIVO</b>			<b>PASIVO</b>		
<i>Activo Circulante</i>			<i>Pasivo Circulante</i>		
Efectivo y Equivalentes	16,120,815.58	9,897,635.63	Cuentas por Pagar a Corto Plazo	800,401.14	477,057.88
Derechos a Recibir Efectivo o Equivalentes	978,604.49	1,702,035.76	Documentos por Pagar a Corto Plazo	0.00	0.00
Derechos a Recibir Bienes o Servicios	0.00	0.00	Porción a Corto Plazo de la Deuda Pública a Largo Plazo	0.00	0.00
Inventarios	0.00	0.00	Títulos y Valores a Corto Plazo	0.00	0.00
Almacenes	0.00	0.00	Pasivos Diferidos a Corto Plazo	0.00	0.00
Estimación por Pérdida o Deterioro de Activos Circulantes	0.00	0.00	Fondos y Bienes de Terceros en Garantía y/o Administración a Corto Plazo	0.00	0.00
Otros Activos Circulantes	14,051.00	14,051.00	Provisiones a Corto Plazo	0.00	0.00
<b>Total de Activos Circulantes</b>	<b>17,113,471.07</b>	<b>11,613,722.39</b>	Otros Pasivos a Corto Plazo	0.00	0.00
<i>Activo No Circulante</i>			<b>Total de Pasivos Circulantes</b>	<b>800,401.14</b>	<b>477,057.88</b>
Inversiones Financieras a Largo Plazo	0.00	15,033,217.81	<i>Pasivo No Circulante</i>		
Derechos a Recibir Efectivo o Equivalentes a Largo Plazo	51,261,606.11	57,547,450.14	Cuentas por Pagar a Largo Plazo	0.00	0.00
Bienes Inmuebles, Infraestructura y Construcciones en Proceso	413,551,866.84	413,551,866.84	Documentos por Pagar a Largo Plazo	0.00	0.00
Bienes Muebles	1,982,444.25	2,024,490.38	Deuda Pública a Largo Plazo	0.00	0.00
Activos Intangibles	5,000.00	5,000.00	Pasivos Diferidos a Largo Plazo	0.00	0.00
Depreciación, Deterioro y Amortización Acumulada de Bienes	(1,434,060.22)	(833,297.92)	Fondos y Bienes de Terceros en Garantía y/o en Administración a Largo Plazo	2,095,730.00	7,264,880.00
Activos Diferidos	0.00	0.00	Provisiones a Largo Plazo	0.00	0.00
Estimación por Pérdida o Deterioro de Activos no Circulantes	0.00	0.00	<b>Total de Pasivos No Circulantes</b>	<b>2,095,730.00</b>	<b>7,264,880.00</b>
Otros Activos no Circulantes	0.00	0.00	<b>TOTAL DEL PASIVO</b>	<b>2,896,131.14</b>	<b>7,741,937.88</b>
<b>Total de Activos No Circulantes</b>	<b>465,366,856.98</b>	<b>487,328,727.25</b>	<b>HACIENDA PÚBLICA/ PATRIMONIO</b>		
<b>TOTAL DEL ACTIVO</b>	<b>482,480,328.05</b>	<b>498,942,449.64</b>	<i>Hacienda Pública/Patrimonio Contribuido</i>	83,630,890.11	83,630,890.11
			Aportaciones	0.00	0.00
			Donaciones de Capital	0.00	0.00
			Actualización de la Hacienda Pública / Patrimonio	83,630,890.11	83,630,890.11
			<i>Hacienda Pública/Patrimonio Generado</i>	395,953,306.80	407,569,621.65
			Resultados del Ejercicio (Ahorro / Desahorro)	3,729,506.07	2,444,240.67
			Resultados de Ejercicios Anteriores	246,198,314.63	243,754,073.96
			Revalúos	137,221,854.25	137,221,854.25
			Reservas	0.00	0.00
			Rectificaciones de Resultados de Ejercicios Anteriores	8,803,631.85	24,149,452.77
			<i>Exceso o Insuficiencia en la Actualización de la Hacienda Pública/Patrimonio</i>	0.00	0.00
			Resultado por Posición Monetaria	0.00	0.00
			Resultado por Tenencia de Activos no Monetarios	0.00	0.00
			<b>Total Hacienda Pública/ Patrimonio</b>	<b>479,584,196.91</b>	<b>491,200,511.76</b>
			<b>TOTAL DEL PASIVO Y HACIENDA PÚBLICA / PATRIMONIO</b>	<b>482,480,328.05</b>	<b>498,942,449.64</b>

Bajo protesta de decir verdad declaramos que los Estados Financieros y sus Notas, son razonablemente correctos y responsabilidad del emisor

AUTORIZÓ  
  
LIC. PABLO JOSÉ MONTERO MELKEN  
DIRECTOR GENERAL

ELABORÓ  
  
LCF JORGE OMIR NOVELO RODRÍGUEZ  
DIRECTOR ADMINISTRATIVO





**CUENTA PÚBLICA 2020**  
**Estado de Actividades**  
**Del 1o. de enero al 31 de diciembre de 2020 y 2019**  
**(Pesos)**

**ENTE PÚBLICO: FIDEICOMISO DE INVERSION DEL IMPUESTO DEL 2% SOBRE NOMINAS DEL ESTADO DE CAMPECHE**

Concepto	2020	2019
<b>INGRESOS Y OTROS BENEFICIOS</b>		
<b>Ingresos de Gestión</b>	<b>6,977,656.36</b>	<b>9,744,254.69</b>
Impuestos	0.00	0.00
Cuotas y Aportaciones de Seguridad Social	0.00	0.00
Contribuciones de Mejoras	0.00	0.00
Derechos	0.00	0.00
Productos	0.00	0.00
Aprovechamientos	0.00	0.00
Ingresos por Venta de Bienes y Prestación de Servicios	6,977,656.36	9,744,254.69
<b>Participaciones, Aportaciones, Convenios, Incentivos Derivados de la Colaboración Fiscal, Fondos Distintos de Aportaciones, Transferencias, Asignaciones, Subsidios y Subvenciones, y Pensiones y Jubilaciones</b>	<b>22,666,666.75</b>	<b>26,000,000.00</b>
Participaciones, Aportaciones, Convenios, Incentivos Derivados de la Colaboración Fiscal y Fondos Distintos de Aportaciones	5,000,000.00	10,000,000.00
Transferencias, Asignaciones, Subsidios y Subvenciones, y Pensiones y Jubilaciones	17,666,666.75	16,000,000.00
<b>Otros Ingresos y Beneficios</b>	<b>6,778,834.72</b>	<b>251,342.70</b>
Ingresos Financieros	6,051,069.72	249,933.75
Incremento por Variación de Inventarios	0.00	0.00
Disminución del Exceso de Estimaciones por Pérdida o Deterioro u Obsolescencia	0.00	0.00
Disminución del Exceso de Provisiones	0.00	0.00
Otros Ingresos y Beneficios Varios	727,765.00	1,408.95
<b>Total de Ingresos y Otros Beneficios</b>	<b>36,423,157.83</b>	<b>35,995,597.39</b>
<b>GASTOS Y OTRAS PÉRDIDAS</b>		
<b>Gastos de Funcionamiento</b>	<b>9,766,512.94</b>	<b>10,051,356.72</b>
Servicios Personales	3,975,525.68	3,327,727.24
Materiales y Suministros	159,298.58	200,165.34
Servicios Generales	5,631,688.68	6,523,464.14
<b>Transferencias, Asignaciones, Subsidios y Otras Ayudas</b>	<b>28,994.91</b>	<b>0.00</b>
Transferencias Internas y Asignaciones al Sector Público	0.00	0.00
Transferencias al Resto del Sector Público	0.00	0.00
Subsidios y Subvenciones	0.00	0.00
Ayudas Sociales	28,499.46	0.00
Pensionamientos y Jubilaciones	0.00	0.00
Transferencias a Fideicomisos, Mandatos y Contratos Análogos	0.00	0.00
Transferencias a la Seguridad Social	0.00	0.00
Donativos	495.45	0.00
Transferencias al Exterior	0.00	0.00
<b>Participaciones y Aportaciones</b>	<b>22,566,840.62</b>	<b>23,500,000.00</b>
Participaciones	0.00	0.00
Aportaciones	0.00	0.00
Convenios	22,566,840.62	23,500,000.00
<b>Intereses, Comisiones y Otros Gastos de la Deuda Pública</b>	<b>0.00</b>	<b>0.00</b>
Intereses de la Deuda Pública	0.00	0.00
Comisiones de la Deuda Pública	0.00	0.00
Gastos de la Deuda Pública	0.00	0.00
Costo por Coberturas	0.00	0.00
Apoyos Financieros	0.00	0.00
<b>Otros Gastos y Pérdidas Extraordinarias</b>	<b>331,303.29</b>	<b>0.00</b>
Estimaciones, Depreciaciones, Deterioros, Obsolescencia y Amortizaciones	331,303.29	0.00
Provisiones	0.00	0.00
Disminución de Inventarios	0.00	0.00
Aumento por Insuficiencia de Estimaciones por Pérdida o Deterioro y Obsolescencia	0.00	0.00
Aumento por Insuficiencia de Provisiones	0.00	0.00
Otros Gastos	0.00	0.00
<b>Inversión Pública</b>	<b>0.00</b>	<b>0.00</b>
Inversión Pública no Capitalizable	0.00	0.00
<b>Total de Gastos y Otras Pérdidas</b>	<b>32,693,651.76</b>	<b>33,551,356.72</b>
<b>Resultados del Ejercicio (Ahorro/Desahorro)</b>	<b>3,729,506.07</b>	<b>2,444,240.67</b>

Bajo protesta de decir verdad declaramos que los Estados Financieros y sus Notas, son razonablemente correctos y responsabilidad del emisor

AUTORIZÓ  
  
 LIC. PABLO JOSE MONTERO MELKEN  
 DIRECTOR GENERAL


ELABORÓ  
  
 LCF. JORGE OMIR NOVELO RODRIGUEZ  
 DIRECTOR ADMINISTRATIVO

**CUENTA PÚBLICA 2020**  
**Estado de Variación en la Hacienda Pública**  
**Del 1o. de enero al 31 de diciembre de 2020**  
**(Pesos)**

**ENTE PÚBLICO: FIDEICOMISO DE INVERSION DEL IMPUESTO DEL 2% SOBRE NOMINAS DEL ESTADO DE CAMPECHE**

Concepto	Hacienda Pública/Patrimonio Contribuido	Hacienda Pública/Patrimonio Generado de Ejercicios Anteriores	Hacienda Pública/Patrimonio Generado del Ejercicio	Exceso o Insuficiencia en la Actualización de la Hacienda Pública / Patrimonio	TOTAL
<b>Hacienda Pública / Patrimonio Contribuido Neto de 2019</b>	<b>83,630,890.11</b>	<b>0.00</b>	<b>0.00</b>	<b>0.00</b>	<b>83,630,890.11</b>
Aportaciones	0.00				0.00
Donaciones de Capital	0.00				0.00
Actualización de la Hacienda Pública/Patrimonio	83,630,890.11				83,630,890.11
<b>Hacienda Pública / Patrimonio Generado Neto de 2019</b>		<b>405,125,380.98</b>	<b>2,444,240.67</b>		<b>407,569,621.65</b>
Resultados del Ejercicio (Ahorro/Desahorro)			2,444,240.67		2,444,240.67
Resultados de Ejercicios Anteriores		243,754,073.96			243,754,073.96
Revalúos		137,221,854.25			137,221,854.25
Reservas		0.00			0.00
Rectificaciones de Resultados de Ejercicios Anteriores		24,149,452.77			24,149,452.77
<b>Exceso o Insuficiencia en la Actualización de la Hacienda Pública / Patrimonio Neto de 2019</b>				<b>0.00</b>	<b>0.00</b>
Resultado por Posición Monetaria				0.00	0.00
Resultado por Tenencia de Activos no Monetarios				0.00	0.00
<b>Hacienda Pública/Patrimonio Neto Final de 2019</b>	<b>83,630,890.11</b>	<b>405,125,380.98</b>	<b>2,444,240.67</b>	<b>0.00</b>	<b>491,200,511.76</b>
<b>Cambios en la Hacienda Pública / Patrimonio Contribuido Neto de 2020</b>	<b>0.00</b>				<b>0.00</b>
Aportaciones	0.00				0.00
Donaciones de Capital	0.00				0.00
Actualización de la Hacienda Pública/Patrimonio	0.00				0.00
<b>Variaciones de la Hacienda Pública / Patrimonio Generado Neto de 2020</b>		<b>2,444,240.67</b>	<b>(14,060,555.52)</b>		<b>(11,616,314.85)</b>
Resultados del Ejercicio (Ahorro/Desahorro)			3,729,506.07		3,729,506.07
Resultados de Ejercicios Anteriores		2,444,240.67	(2,444,240.67)		0.00
Revalúos			0.00		0.00
Reservas			0.00		0.00
Rectificaciones de Resultados de Ejercicios Anteriores			(15,345,820.92)		(15,345,820.92)
<b>Cambios en el Exceso o Insuficiencia en la Actualización de la Hacienda Pública / Patrimonio Neto de 2020</b>				<b>0.00</b>	<b>0.00</b>
Resultado por Posición Monetaria				0.00	0.00
Resultado por Tenencia de Activos no Monetarios				0.00	0.00
<b>Hacienda Pública / Patrimonio Neto Final de 2020</b>	<b>83,630,890.11</b>	<b>407,569,621.65</b>	<b>(11,616,314.85)</b>	<b>0.00</b>	<b>479,584,196.91</b>

Bajo protesta de decir verdad declaramos que los Estados Financieros y sus Notas, son razonablemente correctos y responsabilidad del emisor

AUTORIZÓ  
  
 LIC. PABLO JOSÉ MONTERO MELKEN  
 DIRECTOR GENERAL

ELABORÓ  
  
 LCF. JORGE OMIR NOVELO RODRIGUEZ  
 DIRECTOR ADMINISTRATIVO




**CUENTA PÚBLICA 2020**  
**Estado de Cambios en la Situación Financiera**  
**Del 1o. de enero al 31 de diciembre de 2020**  
**(Pesos)**

**ENTE PÚBLICO: FIDEICOMISO DE INVERSION DEL IMPUESTO DEL 2% SOBRE NOMINAS DEL ESTADO DE CAMPECHE**

Concepto	Origen	Aplicación
<b>ACTIVO</b>	22,685,301.54	6,223,179.95
<b>Activo Circulante</b>	723,431.27	6,223,179.95
Efectivo y Equivalentes	0.00	6,223,179.95
Derechos a Recibir Efectivo o Equivalentes	723,431.27	0.00
Derechos a Recibir Bienes o Servicios	0.00	0.00
Inventarios	0.00	0.00
Almacenes	0.00	0.00
Estimación por Pérdida o Deterioro de Activos Circulantes	0.00	0.00
Otros Activos Circulantes	0.00	0.00
<b>Activo No Circulante</b>	21,961,870.27	0.00
Inversiones Financieras a Largo Plazo	15,033,217.81	0.00
Derechos a Recibir Efectivo o Equivalentes a Largo Plazo	6,285,844.03	0.00
Bienes Inmuebles, Infraestructura y Construcciones en Proceso	0.00	0.00
Bienes Muebles	42,046.13	0.00
Activos Intangibles	0.00	0.00
Depreciación, Deterioro y Amortización Acumulada de Bienes	600,762.30	0.00
Activos Diferidos	0.00	0.00
Estimación por Pérdida o Deterioro de Activos no Circulantes	0.00	0.00
Otros Activos no Circulantes	0.00	0.00
<b>PASIVO</b>	323,343.26	5,169,150.00
<b>Pasivo Circulante</b>	323,343.26	0.00
Cuentas por Pagar a Corto Plazo	323,343.26	0.00
Documentos por Pagar a Corto Plazo	0.00	0.00
Porción a Corto Plazo de la Deuda Pública a Largo Plazo	0.00	0.00
Títulos y Valores a Corto Plazo	0.00	0.00
Pasivos Diferidos a Corto Plazo	0.00	0.00
Fondos y Bienes de Terceros en Garantía y/o Administración a Corto Plazo	0.00	0.00
Provisiones a Corto Plazo	0.00	0.00
Otros Pasivos a Corto Plazo	0.00	0.00
<b>Pasivo No Circulante</b>	0.00	5,169,150.00
Cuentas por Pagar a Largo Plazo	0.00	0.00
Documentos por Pagar a Largo Plazo	0.00	0.00
Deuda Pública a Largo Plazo	0.00	0.00
Pasivos Diferidos a Largo Plazo	0.00	0.00
Fondos y Bienes de Terceros en Garantía y/o en Administración a Largo Plazo	0.00	5,169,150.00
Provisiones a Largo Plazo	0.00	0.00
<b>HACIENDA PÚBLICA/ PATRIMONIO</b>	3,729,506.07	15,345,820.92
<b>Hacienda Pública/Patrimonio Contribuido</b>	0.00	0.00
Aportaciones	0.00	0.00
Donaciones de Capital	0.00	0.00
Actualización de la Hacienda Pública / Patrimonio	0.00	0.00
<b>Hacienda Pública/Patrimonio Generado</b>	3,729,506.07	15,345,820.92
Resultados del Ejercicio (Ahorro / Desahorro)	1,285,265.40	0.00
Resultados de Ejercicios Anteriores	2,444,240.67	0.00
Revalúos	0.00	0.00
Reservas	0.00	0.00
Rectificaciones de Resultados de Ejercicios Anteriores	0.00	15,345,820.92
<b>Exceso o Insuficiencia en la Actualización de la Hacienda Pública/Patrimonio</b>	0.00	0.00
Resultado por Posición Monetaria	0.00	0.00
Resultado por Tenencia de Activos no Monetarios	0.00	0.00

Bajo protesta de decir verdad declaramos que los Estados Financieros y sus Notas, son razonablemente correctos y responsabilidad del emisor

AUTORIZÓ  
  
 LIC. PABLO JOSÉ MONTENEGRO MELÉNDEZ  
 DIRECTOR GENERAL

ELABORÓ  
  
 LCF. JORGE OMIR NOVELO RODRÍGUEZ  
 DIRECTOR ADMINISTRATIVO

**CUENTA PÚBLICA 2020**  
**Estado de Flujos de Efectivo**  
**Del 1o. de enero al 31 de diciembre de 2020 y 2019**  
**(Pesos)**

**ENTE PÚBLICO: FIDEICOMISO DE INVERSION DEL IMPUESTO DEL 2% SOBRE NOMINAS DEL ESTADO DE CAMPECHE**

Concepto	2020	2019
<b>Flujos de Efectivo de las Actividades de Operación</b>		
<b>Origen</b>	<b>38,103,760.82</b>	<b>35,913,597.54</b>
Impuestos	0.00	0.00
Cuotas y Aportaciones de Seguridad Social	0.00	0.00
Contribuciones de mejoras	0.00	0.00
Derechos	0.00	0.00
Productos	0.00	0.00
Aprovechamientos	0.00	0.00
Ingresos por Venta de Bienes y Prestación de Servicios	12,859,961.98	9,744,254.69
Participaciones, Aportaciones, Convenios, Incentivos Derivados de la Colaboración Fiscal y Fondos Distintos de Aportaciones	5,000,000.00	10,000,000.00
Transferencias, Asignaciones, Subsidios y Subvenciones, y Pensiones y Jubilaciones	17,666,666.75	16,000,000.00
Otros Orígenes de Operación	2,577,132.09	169,342.85
<b>Aplicación</b>	<b>31,864,360.47</b>	<b>33,551,356.72</b>
Servicios Personales	3,975,525.68	3,327,727.24
Materiales y Suministros	159,298.58	200,165.34
Servicios Generales	5,133,700.68	6,523,464.14
Transferencias Internas y Asignaciones al Sector Público	0.00	0.00
Transferencias al resto del Sector Público	0.00	0.00
Subsidios y Subvenciones	0.00	0.00
Ayudas Sociales	28,499.46	0.00
Pensionamientos y Jubilaciones	0.00	0.00
Transferencias a Fideicomisos, Mandatos y Contratos Análogos	0.00	0.00
Transferencias a la Seguridad Social	0.00	0.00
Donativos	495.45	0.00
Transferencias al Exterior	0.00	0.00
Participaciones	0.00	0.00
Aportaciones	0.00	0.00
Convenios	22,566,840.62	23,500,000.00
Otras Aplicaciones de Operación	0.00	0.00
<b>Flujos Netos de Efectivo por Actividades de Operación</b>	<b>6,239,400.35</b>	<b>2,362,240.82</b>
<b>Flujos de Efectivo de las Actividades de Inversión</b>		
<b>Origen</b>	<b>0.00</b>	<b>0.00</b>
Bienes Inmuebles, Infraestructura y Construcciones en Proceso	0.00	0.00
Bienes Muebles	0.00	0.00
Otros Orígenes de Inversión	0.00	0.00
<b>Aplicación</b>	<b>16,220.40</b>	<b>25,960,597.56</b>
Bienes Inmuebles, Infraestructura y Construcciones en Proceso	0.00	25,957,839.38
Bienes Muebles	16,220.40	2,758.18
Otras Aplicaciones de Inversión	0.00	0.00
<b>Flujos Netos de Efectivo por Actividades de Inversión</b>	<b>(16,220.40)</b>	<b>(25,960,597.56)</b>
<b>Flujo de Efectivo de las Actividades de Financiamiento</b>		
<b>Origen</b>	<b>0.00</b>	<b>0.00</b>
Endeudamiento Neto	0.00	0.00
Interno	0.00	0.00
Externo	0.00	0.00
Otros Orígenes de Financiamiento	0.00	0.00
<b>Aplicación</b>	<b>0.00</b>	<b>0.00</b>
Servicios de la Deuda	0.00	0.00
Interno	0.00	0.00
Externo	0.00	0.00
Otras Aplicaciones de Financiamiento	0.00	0.00
<b>Flujos netos de Efectivo por Actividades de Financiamiento</b>	<b>0.00</b>	<b>0.00</b>
<b>Incremento/Disminución Neta en el Efectivo y Equivalentes al Efectivo</b>	<b>6,223,179.95</b>	<b>(23,598,356.74)</b>
<b>Efectivo y Equivalentes al Efectivo al Inicio del Ejercicio</b>	<b>9,897,635.63</b>	<b>33,495,992.37</b>
<b>Efectivo y Equivalentes al Efectivo al Final del Ejercicio</b>	<b>16,120,815.58</b>	<b>9,897,635.63</b>


Bajo protesta de decir verdad declaramos que los Estados Financieros y sus Notas, son razonablemente correctos y responsabilidad del emisor

AUTORIZÓ



LIC. PABLO JOSÉ MONTERO MELKEN  
DIRECTOR GENERAL

ELABORÓ




LCF. JORGE OMIR NOVELO RODRÍGUEZ  
DIRECTOR ADMINISTRATIVO


**CUENTA PÚBLICA 2020**  
**Estado Analítico del Activo**  
**Del 1o. de enero al 31 de diciembre de 2020**  
**(Pesos)**

**ENTE PÚBLICO: FIDEICOMISO DE INVERSION DEL IMPUESTO DEL 2% SOBRE NOMINAS DEL ESTADO DE CAMPECHE**

Concepto	Saldo Inicial 1	Cargos del Periodo 2	Abonos del Periodo 3	Saldo Final 4 = (1+2-3)	Variación del Periodo (4-1)
<b>ACTIVO</b>					
<b>Activo Circulante</b>	<b>11,613,722.39</b>	<b>98,475,553.53</b>	<b>92,975,804.85</b>	<b>17,113,471.07</b>	<b>5,499,748.68</b>
Efectivo y Equivalentes	9,897,635.63	68,773,307.42	62,550,127.47	16,120,815.58	6,223,179.95
Derechos a Recibir Efectivo o Equivalentes	1,702,035.76	29,702,246.11	30,425,677.38	978,604.49	(723,431.27)
Derechos a Recibir Bienes o Servicios	0.00	0.00	0.00	0.00	0.00
Inventarios	0.00	0.00	0.00	0.00	0.00
Almacenes	0.00	0.00	0.00	0.00	0.00
Estimación por Pérdida o Deterioro de Activos Circulantes	0.00	0.00	0.00	0.00	0.00
Otros Activos Circulantes	14,051.00	0.00	0.00	14,051.00	0.00
<b>Activo No Circulante</b>	<b>487,328,727.25</b>	<b>26,030,258.87</b>	<b>47,992,129.14</b>	<b>465,366,856.98</b>	<b>(21,961,870.27)</b>
Inversiones Financieras a Largo Plazo	15,033,217.81	0.00	15,033,217.81	0.00	(15,033,217.81)
Derechos a Recibir Efectivo o Equivalentes a Largo Plazo	57,547,450.14	6,399.00	6,292,243.03	51,261,606.11	(6,285,844.03)
Bienes Inmuebles, Infraestructura y Construcciones en Proceso	413,551,866.84	25,957,839.00	25,957,839.00	413,551,866.84	0.00
Bienes Muebles	2,024,490.38	16,220.40	58,266.53	1,982,444.25	(42,046.13)
Activos Intangibles	5,000.00	0.00	0.00	5,000.00	0.00
Depreciación, Deterioro y Amortización Acumulada de Bienes	(833,297.92)	49,800.47	650,562.77	(1,434,060.22)	(600,762.30)
Activos Diferidos	0.00	0.00	0.00	0.00	0.00
Estimación por Pérdida o Deterioro de Activos no Circulantes	0.00	0.00	0.00	0.00	0.00
Otros Activos no Circulantes	0.00	0.00	0.00	0.00	0.00

Bajo protesta de decir verdad declaramos que los Estados Financieros y sus Notas, son razonablemente correctos y responsabilidad del emisor

AUTORIZÓ  
  
 LIC. PABLO JOSÉ MONTERO MELKEN  
 DIRECTOR GENERAL

ELABORÓ  
  
 LCF. JORGE OMIR NOVELO RODRIGUEZ  
 DIRECTOR ADMINISTRATIVO





**CUENTA PÚBLICA 2020**  
**Estado Analítico de la Deuda y Otros Pasivos**  
**Del 1o. de enero al 31 de diciembre de 2020**  
**(Pesos)**

**ENTE PÚBLICO: FIDEICOMISO DE INVERSION DEL IMPUESTO DEL 2% SOBRE NOMINAS DEL ESTADO DE CAMPECHE**

Denominación de las Deudas	Moneda de Contratación	Institución o País Acreedor	Saldo Inicial del Periodo	Saldo Final del Periodo
<b>DEUDA PÚBLICA</b>				
<b>Corto Plazo</b>				
<b>Deuda Interna</b>			<b>0.00</b>	<b>0.00</b>
Instituciones de Crédito			0.00	0.00
Títulos y Valores			0.00	0.00
Arrendamientos Financieros			0.00	0.00
<b>Deuda Externa</b>			<b>0.00</b>	<b>0.00</b>
Organismos Financieros Internacionales			0.00	0.00
Deuda Bilateral			0.00	0.00
Títulos y Valores			0.00	0.00
Arrendamientos Financieros			0.00	0.00
<b>Subtotal a Corto Plazo</b>			<b>0.00</b>	<b>0.00</b>
<b>Largo Plazo</b>				
<b>Deuda Interna</b>			<b>0.00</b>	<b>0.00</b>
Instituciones de Crédito			0.00	0.00
Títulos y Valores			0.00	0.00
Arrendamientos Financieros			0.00	0.00
<b>Deuda Externa</b>			<b>0.00</b>	<b>0.00</b>
Organismos Financieros Internacionales			0.00	0.00
Deuda Bilateral			0.00	0.00
Títulos y Valores			0.00	0.00
Arrendamientos Financieros			0.00	0.00
<b>Subtotal a Largo Plazo</b>			<b>0.00</b>	<b>0.00</b>
<b>Otros Pasivos</b>			7,741,937.88	2,896,131.14
<b>Total Deuda y Otros Pasivos</b>			<b>7,741,937.88</b>	<b>2,896,131.14</b>

Bajo protesta de decir verdad declaramos que los Estados Financieros y sus Notas, son razonablemente correctos y responsabilidad del emisor

AUTORIZÓ  
  
 LIC. PABLO JOSÉ MONTERO MELKEN  
 DIRECTOR GENERAL

ELABORÓ  
  
 LCF. JORGE OMIR NOVELO RODRIGUEZ  
 DIRECTOR ADMINISTRATIVO


**INFORME SOBRE PASIVOS CONTINGENTES**

**NO APLICABLE**

**“A la fecha de corte de la Información, esta Entidad no cuenta con datos de este formato”**

Bajo protesta de decir verdad declaramos que los Estados Financieros y sus Notas son razonablemente correctos y  
responsabilidad del emisor

  
LCF Jorge O. Novelo Rodríguez  
Contador

  
Lic. Pablo J. Montero Meiken  
Director General

---

## NOTAS A LOS ESTADOS FINANCIEROS

### I) NOTAS AL ESTADO DE SITUACIÓN FINANCIERA

De conformidad al artículo 46, fracción I, inciso e) y 49 de la Ley General de Contabilidad Gubernamental, así como a la normatividad emitida por el Consejo Nacional de Armonización Contable, a continuación, se presentan las notas a los estados financieros correspondientes al **31 de diciembre de 2020**, con los siguientes apartados:

- Notas de Desglose
- Notas de Memoria
- Notas de Gestión Administrativa

#### a) NOTAS DE DESGLOSE

#### Activo

##### Efectivo y Equivalentes

1. Se informará acerca de los fondos con afectación específica, el tipo y monto de los mismos; de las inversiones financieras se revelará su tipo y monto, su clasificación en corto y largo plazo separando aquéllas que su vencimiento sea menor a 3 meses.

Banco	Tipo de cuenta	Número	Saldo 31/12/2020
Ing. Propios	Cheques	Cta 3368	117,408
Parque Industrial	Cheques	854599345	28,003
Gasto Corriente	Cheques	548501553	(3)
Cuenta Ejecutiva de inversión	Inversión	000390	5,750,029
Nacional Financiera	Fiduciaria	1051368	424,622
Santander Serfin	Cheques	6550008804-1	349,628
Inversión Banorte			9,451,129
<b>Total</b>			<b>16,120,816</b>

##### Derechos a recibir Efectivo y Equivalentes y Bienes o Servicios a Recibir

2. Se informará el monto que se encuentre pendiente de cobro, asimismo se deberán considerar los montos sujetos a algún tipo de juicio con una antigüedad mayor a la señalada y la factibilidad de cobro.
  - Al corte el Fideicomiso no es aplicable ninguna contribución pendiente de cobro
3. Se elaborará, de manera agrupada, los derechos a recibir efectivo y equivalentes, y bienes o servicios a recibir, (excepto cuentas por cobrar de contribuciones o fideicomisos que se encuentran dentro de inversiones financieras, participaciones y aportaciones de capital) en una desagregación por su vencimiento en días a 90, 180, menor o igual a 365 y mayor a 365. Adicionalmente, se informará de las características cualitativas relevantes que les afecten a estas cuentas.

Corresponde integrar en este rubro los saldos que representan cuentas por cobrar y deudores diversos por cobrar a corto plazo, deudores por gastos por comprobar a corto plazo, préstamos otorgados a corto plazo,



CUENTA PUBLICA 2020  
NOTAS A LOS ESTADOS FINANCIEROS  
FIDEICOMISO DE INVERSION DEL IMPUESTO DEL 2% SOBRE NOMINAS DEL ESTADO DE CAMPECHE

---

otros derechos a recibir efectivo o equivalentes a corto plazo. A continuación, se presenta la integración de este rubro:

Deudores diversos y gastos por comprobar	978,604
--	---------

**Otros Activos Circulantes**

Depósitos en garantía CFE	14,051
	<b>14,051</b>

**Bienes Disponibles para su Transformación o Consumo (inventarios)**

4. Se clasificarán como bienes disponibles para su transformación aquéllos que se encuentren dentro de la cuenta Inventarios. Esta nota aplica para aquellos entes públicos que realicen algún proceso de transformación y/o elaboración de bienes.

En la nota se informará del sistema de costeo y método de valuación aplicada a los inventarios, así como la conveniencia de su aplicación dada la naturaleza de los mismos. Adicionalmente, se revelará el impacto en la información financiera por cambios en el método o sistema.

- Al 31 de diciembre de 2020, este Fideicomiso no cuenta con bienes disponibles para su transformación.

5. De la cuenta Almacén se informará acerca del método de valuación, así como la conveniencia de su aplicación. Adicionalmente, se revelará el impacto en la información financiera por cambios en el método.

- Al 31 de diciembre de 2020, este Fideicomiso no cuenta con almacenes.

**Inversiones Financieras**

6. De la cuenta Inversiones financieras, que considera los fideicomisos, se informará de éstos los recursos asignados por tipo y monto, y características significativas que tengan o puedan tener alguna incidencia en las mismas.

**Inversión financiera a largo plazo**

Fondo de garantías NAFIN (Reactivación económica)	15,033,218
---	------------

**Cuentas por cobrar a largo plazo**

Crédito Directos en proceso judicial de recuperación	37,505,260
Garantías liquidas	7,623,740
Créditos Financiera Rural en proceso judicial	2,947,606
Acciones	3,185,000
	<u>51,261,606</u>

7. Se informará de las inversiones financieras, los saldos de las participaciones y aportaciones de capital.

- A la fecha este Fideicomiso no cuenta con Inversiones Financieras ni aportaciones a capital.

**Bienes Muebles, Inmuebles e Intangibles**

8. Se informará de manera agrupada por cuenta, los rubros de Bienes Muebles e Inmuebles, el monto de la depreciación del ejercicio y la acumulada, el método de depreciación, tasas aplicadas y los criterios de aplicación de los mismos. Asimismo, se informará de las características significativas del estado en que se encuentren los activos.
- Se conforma por los bienes tangibles e intangibles necesarios para llevar a cabo las actividades del Fideicomiso y se presenta la integración de los bienes inmuebles al **31 de diciembre de 2020**, de acuerdo a las Reglas Específicas de Registro y Valoración del Patrimonio publicada su modificación en el DOF del 22-12-2014.

FIDE-5811	Terrenos	86,105,241
FIDE-5831	Edificios No Habitacionales	301,488,787
	Construcciones en proceso	<u>25,957,839</u>
	<b>Bienes inmuebles</b>	<b><u>413,551,867</u></b>
FIDE-5151	Equipo de cómputo y de tecnología de la información	149,976
FIDE-5191	Otros mobiliarios y equipos de administración	490,488
FIDE-5411	Vehículos y equipo terrestre	1,341,980
	<b>Bienes muebles</b>	<b><u>1,982,445</u></b>

9. Se informará de manera agrupada por cuenta, los rubros de activos intangibles y diferidos, su monto y naturaleza, amortización del ejercicio, amortización acumulada, tasa y método aplicados.
- Está integrado por el pago de una licencia del Software del INDETEC denominada SACG 6 para la contabilidad gubernamental por la cantidad de \$5,000.00

**Estimaciones y Deterioros**

10. Se informarán los criterios utilizados para la determinación de las estimaciones; por ejemplo: estimación de cuentas incobrables, estimación de inventarios, deterioro de activos biológicos y cualquier otra que aplique.
- Los Criterios utilizados para la depreciación del Equipo de Cómputo, Mobiliario de Equipo y Equipo de Transporte fueron determinadas de acuerdo a los lineamientos que emitió el CONAC en los Parámetros de Estimación de Vida Útil porcentajes emitidos y publicados en el DOF del 15-08-2012.

**Otros Activos**

11. De las cuentas de otros activos se informará por tipo de bienes muebles, inmuebles y otros, los montos totales asociados y sus características cualitativas significativas que les impacten financieramente.
- Están representados por Depósitos en Garantía pagadas a la CFE por la cantidad **\$14,051.00**



**Pasivo**

1. Se elaborará una relación de las cuentas y documentos por pagar en una desagregación por su vencimiento en días a 90, 180, menor o igual a 365 y mayor a 365. Asimismo, se informará sobre la factibilidad del pago de dichos pasivos.

**Cuentas por Pagar a Corto Plazo**

IVA por pagar	114,341
Retenciones por salarios	131,750
Retenciones ISSSTECAM	1.75
Crédito ISSSTECAM	.10
Retenciones IMSS	1.10
Retención crédito INFONAVIT	.05
Retenciones 10% Honorarios	56,319
Acreeedores Diversos	497,988
	<b>800,401</b>

2. Se informará de manera agrupada los recursos localizados en Fondos de Bienes de Terceros en Administración y/o en Garantía a corto y largo plazo, así como la naturaleza de dichos recursos y sus características cualitativas significativas que les afecten o pudieran afectarles financieramente.

- Son depósitos en Garantía cobrados por concepto de rentas y traspaso de Fondo Campeche para el programa de reactivación económica, convenio que se firmó con NAFIN.

Bebidas The Reca	95,730
	<b>95,730</b>

3. Se informará de las demás cuentas de pasivos, monto y características significativas que les impacten o pudieran impactarles financieramente.

Al 31 de diciembre de 2020, la Dependencia no cuenta con pasivos que impacten financieramente a la entidad.

**II) NOTAS AL ESTADO DE ACTIVIDADES**

**Ingresos de Gestión**

1. De los rubros de impuestos, contribuciones de mejoras, derechos, productos, aprovechamientos, participaciones y aportaciones, y transferencias, subsidios, otras ayudas y asignaciones, se informarán los montos totales de cada clase (tercer nivel del Clasificador por Rubro de Ingresos), así como de cualquier característica significativa.

<b>Transferencias, asignaciones, subsidios y otros</b>	
Aportación estatal aprobada Secretaria de Finanzas	18,000,000
	<b>18,000,000</b>

**Gastos y Otras Pérdidas:**

1. Explicar aquellas cuentas de gastos de funcionamiento, transferencias, subsidios y otras ayudas, participaciones y aportaciones, otros gastos y pérdidas extraordinarias, así como los ingresos y gastos extraordinarios, que en lo individual representen el 10% o más del total de los gastos.

**III) NOTAS AL ESTADO DE VARIACIÓN EN LA HACIENDA PÚBLICA**

1. Se informará, de manera agrupada, acerca de las modificaciones al patrimonio contribuido por tipo, naturaleza y monto.

Al 31 de diciembre de 2020, no se tuvieron modificaciones al patrimonio contribuido.

2. Se informará, de manera agrupada, acerca del monto y procedencia de los recursos que modifican al patrimonio generado.

Al 31 de diciembre de 2020, no se presentaron modificaciones al patrimonio generado.

**IV) NOTAS AL ESTADO DE FLUJOS DE EFECTIVO**

**Efectivo y equivalentes**

1. El análisis de los saldos inicial y final que figuran en la última parte del Estado de Flujo de Efectivo en la cuenta de efectivo y equivalentes es como sigue:

	31/12//2020	31/12/2019
Efectivo en Bancos –Tesorería	16,120,816	9,897,636
Efectivo en Bancos- Dependencias		
Inversiones temporales (hasta 3 meses)		
Fondos con afectación específica		
Depósitos de fondos de terceros y otros		
<b>Total, de Efectivo y Equivalentes</b>	<b>16,120,816</b>	<b>9,897,636</b>

2. Detallar las adquisiciones de bienes muebles e inmuebles con su monto global y qué porcentaje de estas adquisiciones fueron realizadas mediante subsidios de capital del sector central. Adicionalmente revelar el importe de los pagos que durante el período se hicieron por la compra de los elementos citados.

- Al 31 de diciembre de 2020, no se realizaron adquisiciones de activos fijos.



CUENTA PUBLICA 2020  
NOTAS A LOS ESTADOS FINANCIEROS  
FIDEICOMISO DE INVERSION DEL IMPUESTO DEL 2% SOBRE NOMINAS DEL ESTADO DE CAMPECHE

3. Conciliación de los Flujos de Efectivo Netos de las Actividades de Operación y la cuenta de Ahorro/Desahorro antes de Rubros Extraordinarios. A continuación, se presenta un ejemplo de la elaboración de la conciliación.

	2020	2019
<b>Flujos de efectivos de las actividades de operación</b>	<b>38,103,761</b>	<b>35,913,598</b>
Ingresos por venta de bienes y servicios	12,859,962	9,744,598
Participaciones, Aportaciones, convenios, Incentivos Derivados de la Colaboración Fiscal y Fondos Distintos de Aportaciones	5,000,000	10,000,000
Transferencias, asignaciones y subsidios y otras ayudas	17,666,667	16,000,000
Otros orígenes de operación	2,577,132	169,343
Servicios personales	3,975,526	3,327,727
Materiales y suministros	159,299	200,165
Servicios generales	5,133,701	6,523,464
Ayudas Sociales	28,499	0
Transferencias a la Seguridad Social	495	0
Convenios	22,566,841	23,500,000
Otras aplicaciones	0	0
<b>Flujos Netos de Efectivo por Actividades de Operación</b>	<b>6,239,400</b>	<b>2,362,241</b>
<b>Flujos de efectivos de las actividades de inversión</b>		
<b>Aplicación</b>	<b>16,220</b>	<b>25,960,598</b>
Bienes Inmuebles, Infraestructura y construcciones en proceso		25,957,839
Bienes Muebles	16,220	2,758
<b>Flujos netos de Efectivo por Actividades de Inversión</b>	<b>(16,620)</b>	<b>(25,960,598)</b>
<b>Incremento/Disminución Neta en el Efectivo y Equivalentes al Efectivo</b>	<b>6,223,180</b>	<b>(23,598,357)</b>
<b>Efectivo y equivalentes al inicio del ejercicio</b>	<b>9,897,636</b>	<b>33,495,992</b>
<b>Efectivo y equivalentes al final del ejercicio</b>	<b>16,120,816</b>	<b>9,897,636</b>

**V) CONCILIACIÓN ENTRE LOS INGRESOS PRESUPUESTARIOS Y CONTABLES, ASÍ COMO ENTRE LOS EGRESOS PRESUPUESTARIOS Y LOS GASTOS CONTABLES**

La conciliación se presentará atendiendo a lo dispuesto por la Acuerdo por el que se emite el formato de conciliación entre los ingresos presupuestarios y contables, así como entre los egresos presupuestarios y los gastos contables.

**Ingresos presupuestarios y contables**

FIDEICOMISO DE INVERSION DEL IMPUESTO DEL 2% SOBRE NOMINAS DEL ESTADO DE CAMPECHE Conciliación entre los Ingresos Presupuestarios y Contables Correspondiente del 1 de enero al 31 de diciembre de 2020 (Cifras en pesos)		
1. Ingresos Presupuestarios		35,526,629
2. Más ingresos contables no presupuestarios		896,529

CUENTA PUBLICA 2020  
NOTAS A LOS ESTADOS FINANCIEROS  
FIDEICOMISO DE INVERSION DEL IMPUESTO DEL 2% SOBRE NOMINAS DEL ESTADO DE CAMPECHE

2.1 Ingresos Financieros	896,529	
2.2 Incremento por Variación de Inventarios		
2.3 Disminución del exceso de estimaciones por pérdida o deterioro u obsolescencia	0	
2.4 Disminución del exceso de provisiones	0	
2.5 Otros ingresos y beneficios varios	0	
2.6 Otros ingresos contables no presupuestarios	0	
		0
<b>3. Menos ingresos presupuestarios no contables</b>		
3.1 Aprovechamientos Patrimoniales	0	
3.2 Ingresos derivados de financiamientos	0	
3.3 Otros Ingresos presupuestarios no contables	0	
<b>4. Ingresos Contables (4 = 1 + 2 - 3)</b>		<b>36,423,158</b>

**Egresos presupuestarios y los gastos contables**

FIDEICOMISO DE INVERSION DEL IMPUESTO DEL 2% SOBRE NOMINAS DEL ESTADO DE CAMPECHE Conciliación entre los Egresos Presupuestarios y los Gastos Contables Correspondiente del 1 de Enero al 31 de Diciembre de 2020		
<b>1. Total de egresos presupuestarios</b>		<b>32,378,569</b>
<b>2. Menos egresos presupuestarios no contables</b>		<b>16,220</b>
2.1 Materias Primas y Materiales de Producción y Comercialización	0	
2.2 Materiales y Suministros	0	
2.3 Mobiliario y Equipo de Administración	16,220	
2.4 Mobiliario y Equipo Educativo y Recreativo	0	
2.5 Equipo e Instrumental Médico y de Laboratorio	0	
2.6 Vehículos y Equipo de Transporte	0	
2.7 Equipo de Defensa y Seguridad	0	
2.8 Maquinaria, Otros Equipos y Herramientas	0	
2.9 Activos Biológicos	0	
2.10 Bienes Inmuebles	0	
2.11 Activos Intangibles	0	
2.12 Obra Pública en Bienes de Dominio Público	0	
2.13 Obra Pública en Bienes Propios	0	
2.14 Acciones y Participaciones de Capital	0	
2.15 Compra de Títulos y Valores	0	
2.16 Concesión de Préstamos	0	
2.17 Inversiones en Fideicomisos, Mandatos y Otros Análogos		
2.18 Provisiones para Contingencias y Otras Erogaciones Especiales		
2.19 Amortización de la Deuda Pública		
2.20 Adeudos de Ejercicios Fiscales Anteriores (ADEFAS)		
2.21 Otros Egresos Presupuestales No Contables	0	
<b>3. Más Gastos Contables No Presupuestarios</b>		<b>331,303</b>
3.1 Estimaciones, Depreciaciones, Deterioros, Obsolescencia y Amortizaciones	331,303	
3.2 Provisiones	0	
3.3 Disminución de inventarios	0	



3.4 Aumento por insuficiencia de estimaciones por pérdida o deterioro u obsolescencia	0
3.5 Aumento por insuficiencia de provisiones	0
3.6 Otros Gastos	0
3.7 Otros Gastos Contables No Presupuestales	0

**4. Total de Gasto Contable**

**32,693,652**

**b) NOTAS DE MEMORIA (CUENTAS DE ORDEN)**

Las cuentas de orden se utilizan para registrar movimientos de valores que no afecten o modifiquen el balance del ente, sin embargo, su incorporación en libros es necesaria con fines de recordatorio contable, de control y en general sobre los aspectos administrativos, o bien para consignar sus derechos o responsabilidades contingentes que puedan o no presentarse en el futuro.

Las cuentas que se manejan para efectos de este documento son las siguientes:

**Cuentas de Orden Contables y Presupuestarias:**

*Contables:*

- Valores
- Emisión de obligaciones
- Avales y garantías
- Juicios

*Presupuestarias:*

- Cuentas de ingresos
- Cuentas de egresos

Se informará, de manera agrupada, en las notas a los Estados Financieros las cuentas de orden contables y cuentas de orden presupuestario:

1. Los valores en custodia de instrumentos prestados a formadores de mercado e instrumentos de crédito recibidos en garantía de los formadores de mercado u otros, sin embargo, este ente **al 31 de diciembre de 2020**, no cuenta con mencionados valores e importes a desglosar.
2. Por tipo de emisión de instrumento: monto, tasa y vencimiento, de igual forma como el numeral anterior este ente no cuenta ni emitió instrumento alguno al que se tenga que hacer mención en este punto.
3. **Al 31 de diciembre de 2020**, este ente no cuenta con contratos firmados de construcciones por tipo de contrato, y por lo tanto no fueron registrados en cuentas de orden ni hubo la necesidad de usar mencionadas cuentas.

**c) NOTAS DE GESTIÓN ADMINISTRATIVA**

**1. Introducción**

Los Estados Financieros de los entes públicos, proveen de información financiera a los principales usuarios de la misma, al Congreso y a los ciudadanos.

El objetivo del presente documento es la revelación del contexto y de los aspectos económicos-financieros más relevantes que influyeron en las decisiones del período, y que deberán ser considerados en la elaboración de los estados financieros para la mayor comprensión de los mismos y sus particularidades.

De esta manera, se informa y explica la respuesta del gobierno a las condiciones relacionadas con la información financiera de cada período de gestión; además, de exponer aquellas políticas que podrían afectar la toma de decisiones en períodos posteriores.

## 2. Panorama Económico y Financiero

Se informará sobre las principales condiciones económico- financieras bajo las cuales el ente público estuvo operando; y las cuales influyeron en la toma de decisiones de la administración; tanto a nivel local como federal.

El Fideicomiso es un órgano con patrimonio propio que su misión es realizar obras, programas y proyectos de beneficio social o general, y apoyar el Desarrollo integral del Estado de Campeche, basados en una economía social de mercado, dándole mayor énfasis a la promoción del desarrollo empresarial, a la creación de infraestructura, agropecuaria, pesquera, educativa y en general a acciones que vitalicen a la sociedad Campechana en su conjunto.

## 3. Autorización e Historia

Se informará sobre:

a) Fecha de creación del ente: **El fideicomiso de inversión del impuesto del 2% sobre nóminas del estado de Campeche fue creado con fecha 31 de julio de 1993.**

b) Principales cambios en su estructura:

A la fecha no ha surgido cambio en la estructura base de este Fideicomiso

## 4. Organización y Objeto Social

Se informará sobre:

a) Objeto social:

El objeto del Fideicomiso, ser un patrimonio autónomo que sirva al Gobierno del Estado como vehículo legal y financiero para fomentar la inversión en proyectos productivos y de beneficio social o general para el desarrollo integral del Estado de Campeche.

b) Principal actividad:

Realizar obras, programas y proyectos de beneficio social o general, y apoyar el Desarrollo integral del Estado de Campeche, basados en una economía social de mercado, dándole mayor énfasis a la promoción del desarrollo empresarial, a la creación de infraestructura, agropecuaria, pesquera, educativa y en general a acciones que vitalicen a la sociedad Campechana en su conjunto

c) Régimen jurídico: Persona Moral No Contribuyente, Fideicomiso Público No Empresarial No Financiero.

d) Consideraciones fiscales del ente: revelar el tipo de contribuciones que esté obligado a pagar o retener: Este Fideicomiso solo tiene la obligación fiscal de retener los impuestos correspondientes al ISR por salarios y Asimilables, así como también el ISR de Servicios Profesionales y enterarlos de manera mensual al Fisco.

e) Estructura organizacional básica

Está conformado por un comité Técnico, en donde el Gobernador del Estado de Campeche funge como presidente de este Comité, y como Presidente Suplente el secretario de la Secretaría de Desarrollo Económico.



f) Este ente no cuenta con Fideicomisos, mandatos y análogos de los cuales es fideicomitente o fiduciario.

## 5. Bases de Preparación de los Estados Financieros

Se informará sobre:

a) Si se ha observado la normatividad emitida por el CONAC y las disposiciones legales aplicables. Actualmente y **al 31 de diciembre de 2020**, los registros contables fueron registrados de acuerdo a la normatividad que marca el CONAC.

b) La normatividad aplicada para el reconocimiento, valuación y revelación de los diferentes rubros de la información financiera, así como las bases de medición utilizadas para la elaboración de los estados financieros; por ejemplo: costo histórico, valor de realización, valor razonable, valor de recuperación o cualquier otro método empleado y los criterios de aplicación de los mismos, fueron aplicadas a lo que marca el CONAC.

c) **Postulados básicos.**

A continuación, se presentan y explican los Postulados Básicos de Contabilidad Gubernamental que fueron aplicados a este Ente:

### 1) SUSTANCIA ECONOMICA

Es el reconocimiento contable de las transacciones, transformaciones internas y otros eventos, que afectan económicamente al ente público y delimitan la operación del Sistema de Contabilidad Gubernamental (SCG).

### 2) ENTES PUBLICOS

Los poderes Ejecutivo, Legislativo y Judicial de la Federación y de las entidades federativas; los entes autónomos de la Federación y de las entidades federativas; los ayuntamientos de los municipios; los órganos político-administrativos de las demarcaciones territoriales del Distrito Federal; y las entidades de la administración pública paraestatal, ya sean federales, estatales o municipales.

### 3) EXISTENCIA PERMANENTE

La actividad del ente público se establece por tiempo indefinido, salvo disposición legal en la que se especifique lo contrario.

### 4) REVELACION SUFICIENTE

Los estados y la información financiera muestran amplia y claramente la situación financiera y los resultados del ente público.

a) Se presenta en estados financieros, reportes e informes acompañándose, en su caso, de las notas explicativas y de la información necesaria que sea representativa de la situación del ente público a una fecha establecida.

b) Los estados financieros y presupuestarios con sus notas forman una unidad inseparable, por tanto, deben presentarse conjuntamente en todos los casos para una adecuada evaluación cuantitativa cumpliendo con las características de objetividad, verificabilidad y representatividad.

### 5) IMPORTANCIA RELATIVA

La información muestra aspectos importantes de la entidad que fueron reconocidos contablemente.

#### **6) REGISTRO E INTEGRACION PRESUPUESTARIA**

La información presupuestaria de los entes públicos se integra en la contabilidad en los mismos términos que se presentan en la ley de Ingresos y en el Decreto del Presupuesto Egresos, de acuerdo a la naturaleza económica que le corresponda siempre y cuando sea aplicable para este Ente Público.

El registro presupuestario del ingreso y del egreso en los entes públicos refleja en la contabilidad, considerando sus efectos patrimoniales y su vinculación con las etapas presupuestarias correspondientes.

- a) El Sistema de Contabilidad Gubernamental (SCG) considera cuentas de orden, para el registro del ingreso y el egreso, a fin de proporcionar información presupuestaria que permita evaluar los resultados obtenidos respecto de los presupuestos autorizados;
- b) El SCG identifica la vinculación entre las cuentas de orden y las de balance o resultados;
- c) La contabilización de los presupuestos siguen la metodología y registros equilibrados o igualados, representando las etapas presupuestarias de las transacciones a través de cuentas de orden del ingreso y del egreso; así como su efecto en la posición financiera y en los resultados;
- d) El SCG identifica de forma individual y agregada el registro de las operaciones en las cuentas de orden, de balance y de resultados correspondientes; así como generar registros a diferentes niveles de agrupación;
- e) La clasificación de los egresos presupuestarios será al menos la siguiente: administrativa, conforme al Decreto del Presupuesto de Egresos, que es la que permite identificar quién gasta; funcional y programática, que indica para qué se gasta; y económica y por objeto del gasto que identifica en qué se gasta.
- f) La integración presupuestaria se realiza sumando la información presupuestaria de entes independientes para presentar un solo informe.

#### **7) CONSOLIDACION DE LA INFORMACION FINANCIERA**

Los estados financieros se presentan para que de esta manera sea consolidado la situación financiera, los resultados de operación, el flujo de efectivo o los cambios en la situación financiera y las variaciones a la Hacienda Pública, a través de la Secretaría de Finanzas del Estado de Campeche.

- a) Para los entes públicos la consolidación se lleva a cabo sumando aritméticamente la información patrimonial que se genera de la contabilidad del ente público, en los sistemas de registro que conforman el SCG, considerando los efectos de eliminación de aquellas operaciones que dupliquen su efecto.
- b) Corresponde a la instancia normativa a nivel federal, entidades federativas o municipal, respectivamente, determinar la consolidación de las cuentas, así como de la información de los entes públicos y órganos sujetos a ésta, de acuerdo con los lineamientos que dicte el CONAC.

#### **8) DEVENGO CONTABLE**

Los registros contables se llevan con base acumulativa. El ingreso devengado, es el momento contable que se realiza cuando existe jurídicamente el derecho de cobro de impuestos, derechos, productos, aprovechamientos y otros ingresos por parte de los entes públicos. El gasto devengado, es el momento contable que refleja el reconocimiento de una obligación de pago a favor de terceros por la recepción de conformidad de bienes, servicios y obra pública contratados; así como de las obligaciones que derivan de tratados, leyes, decretos, resoluciones y sentencias definitivas.

- a) Debe entenderse por realizado el ingreso derivado de contribuciones y participaciones cuando exista jurídicamente el derecho de cobro;



- b) Los gastos se consideran devengados desde el momento que se formalizan las transacciones, mediante la recepción de los servicios o bienes a satisfacción, independientemente de la fecha de pago.

#### Periodo Contable

- a) La vida del ente público se divide en períodos uniformes de un año calendario, para efectos de conocer en forma periódica la situación financiera a través del registro de sus operaciones y rendición de cuentas;
- b) En lo que se refiere a la contabilidad gubernamental, el periodo relativo es de un año calendario, que comprende **del 1 de enero al 31 de diciembre de 2020**, y está directamente relacionado con la ejecución de la Ley de Ingresos y el ejercicio del presupuesto de egresos;
- c) La necesidad de conocer los resultados de las operaciones y la situación financiera del ente público, hace indispensable dividir la vida continua del mismo en períodos uniformes permitiendo su comparabilidad;
- d) En caso de que algún ente público inicie sus operaciones en el transcurso del año, el primer ejercicio contable abarcará a partir del inicio de éstas y hasta el **31 de diciembre de 2020**; tratándose de entes públicos que dejen de existir durante el ejercicio, concluirán sus operaciones en esa fecha, e incluirán los resultados obtenidos en la cuenta pública anual correspondiente
- e) Para efectos de evaluación y seguimiento de la gestión financiera, así como de la emisión de estados financieros para fines específicos se podrán presentar informes contables por períodos distintos, sin que esto signifique la ejecución de un cierre.

#### 9) VALUACION

Todos los eventos que afecten económicamente al ente público deben ser cuantificados en términos monetarios y se registrarán al costo histórico o al valor económico más objetivo registrándose en moneda nacional.

- a) El costo histórico de las operaciones corresponde al monto erogado para su adquisición conforme a la documentación contable original justificativa y comprobatoria, o bien a su valor estimado o de avalúo en caso de ser producto de una donación, expropiación, adjudicación o dación en pago;
- b) La información reflejada en los estados financieros deberá ser revaluada aplicando los métodos y lineamientos que para tal efecto emita el CONAC.

#### 10) DUALIDAD ECONOMICA

El ente público reconoce en la contabilidad, la representación de las transacciones y algún otro evento que afecte su situación financiera, su composición por los recursos asignados para el logro de sus fines y por sus fuentes, conforme a los derechos y obligaciones.

- a) Los activos representan recursos que fueron asignados y capitalizados por el ente público, en tanto que los pasivos y el patrimonio representan los financiamientos y los activos netos, respectivamente;
- b) Las fuentes de los recursos están reconocidas dentro de los conceptos de la Ley de Ingresos.

#### 11) CONSISTENCIA

Ante la existencia de operaciones similares en un ente público, debe corresponder un mismo tratamiento contable, el cual debe permanecer a través del tiempo, en tanto no cambie la esencia económica de las operaciones.

- a) Las políticas, métodos de cuantificación, procedimientos contables y ordenamientos normativos, son acuerdos para cumplir con lo dispuesto en la Ley de Contabilidad, con la finalidad de reflejar de una mejor forma, la sustancia económica de las operaciones realizadas por el ente público, debiendo aplicarse de manera uniforme a lo largo del tiempo;



- b) Cuando por la emisión de una nueva norma, cambie el procedimiento de cuantificación, las políticas contables, los procedimientos de registro y la presentación de la información financiera que afecte la comparabilidad de la información, se revelará claramente en los estados financieros el motivo, justificación y efecto;
- c) Los estados financieros correspondientes a cada ejercicio seguirán los mismos criterios y métodos de valuación utilizados en ejercicios precedentes, salvo cambios en el modelo contable de aplicación general;
- d) La observancia de este postulado no imposibilita el cambio en la aplicación de reglas, lineamientos, métodos de cuantificación y procedimientos contables; sólo se exige, que cuando se efectúe una modificación que afecte la comparabilidad de la información, se deberá revelar claramente en los estados financieros: su motivo, justificación y efecto, con el fin de fortalecer la utilidad de la información. También, obliga al ente público a mostrar su situación financiera y resultados aplicando bases técnicas y jurídicas consistentes, que permitan la comparación con ella misma sobre la información de otros períodos y conocer su posición relativa con otros entes económicos similares.
- e) Normatividad supletoria. En caso de emplear varios grupos de normatividades (normatividades supletorias), deberá realizar la justificación razonable correspondiente.
- f) Para las entidades que por primera vez estén implementando la base devengada de acuerdo a la Ley de Contabilidad, deberán:
  - Revelar las nuevas políticas de reconocimiento;
  - Su plan de implementación;
  - Revelar los cambios en las políticas, la clasificación y medición de las mismas, así como su impacto en la información financiera.
  - Presentar los últimos estados financieros con la normatividad anteriormente utilizada con las nuevas políticas para fines de comparación en la transición a la base devengada.

## 6. Políticas de Contabilidad Significativas

Se informará sobre:

- Actualización: se informará del método utilizado para la actualización del valor de los activos, pasivos y Hacienda Pública y/o patrimonio y las razones de dicha elección. Así como informar de la desconexión o reconexión inflacionaria:

A la fecha los estados financieros no están re expresados.

- c) Informar sobre la realización de operaciones en el extranjero y de sus efectos en la información financiera gubernamental:

**Al 31 de diciembre de 2020**, este ente, no efectuó operaciones con el extranjero.

- d) Método de valuación de la inversión en acciones en el Sector Paraestatal.  
Este ente no cuenta con inversiones en acciones.

- e) Sistema y método de valuación de inventarios.  
No cuenta con Inventarios este Ente.

- f) Beneficios a empleados: revelar el cálculo de la reserva actuarial, valor presente de los ingresos esperados comparado con el valor presente de la estimación de gastos tanto de los beneficiarios actuales como futuros:

A la fecha no es aplicable este inciso para este ente público.

- g) Provisiones: objetivo de su creación, monto y plazo.

A la fecha no se cuenta con provisiones este ente público.

h) Reservas: objetivo de su creación, monto y plazo.

**Al 31 de diciembre de 2020**, no se cuenta con reservas este ente público.

i) Cambios en políticas contables y corrección de errores junto con la revelación de los efectos que se tendrá en la información financiera del ente público, ya sea retrospectivos o prospectivos.

A la fecha no han surgido cambios en las políticas contables para este ente.

j) Reclasificaciones: Se deben revelar todos aquellos movimientos entre cuentas por efectos de cambios en los tipos de operaciones.

**Al 31 de diciembre de 2020**, no surgieron reclasificaciones de relevancia para este ente público.

k) Depuración y cancelación de saldos.

**Al 31 de diciembre de 2020**, se ha registrado ninguna depuración y cancelación de saldos para este ente público.

#### 7. Posición en Moneda Extranjera y Protección por Riesgo Cambiario

Este ente no cuenta con inversiones en Moneda Extranjera.

- a) Activos en moneda extranjera
- b) Pasivos en moneda extranjera
- c) Posición en moneda extranjera
- d) Tipo de cambio
- e) Equivalente en moneda nacional

#### 8. Reporte Analítico del Activo

La depreciación fue calculada de acuerdo a la normatividad que marca la CONAC y los parámetros de vida útil de los activos Fijos a este **CUENTA PUBLICA 2020**

a) Vida útil o porcentajes de depreciación, deterioro o amortización utilizados en los diferentes tipos de activos:

Fueron Registrados de acuerdo a normatividad y porcentajes de vida útil que emitió la CONAC.

b) Cambios en el porcentaje de depreciación o valor residual de los activos:

Se registró de acuerdo a la normatividad del CONAC no hubo cambios.

b) Importe de los gastos capitalizados en el ejercicio, tanto financieros como de investigación y desarrollo.

**Al 31 de diciembre de 2020**, este ente público no realizar capitalizaciones de gastos financieros de investigación y desarrollo

c) Riesgos por tipo de cambio o tipo de interés de las inversiones financieras.

**Al 31 de diciembre de 2020**, este ente no cuenta con moneda extranjera, por lo que no se tienen riesgos por tipos de cambio o en su caso, inversiones financieras pactadas en monedas extranjeras.



d) Valor activado en el ejercicio de los bienes construidos por la entidad.

Al 31 de diciembre de 2020, este ente público no efectuó construcciones, ni activo construcciones en procesos como parte de los activos fijos del ente.

e) Otras circunstancias de carácter significativo que afecten el activo, tales como bienes en garantía, señalados en embargos, litigios, títulos de inversiones entregados en garantías, baja significativa del valor de inversiones financieras, etc.

Al 31 de diciembre de 2020, no se realizaron embargos, litigios, y cualquier otro análogo que afecten los activos del ente

f) Desmantelamiento de Activos, procedimientos, implicaciones, efectos contables.

Al 31 de diciembre de 2020 no se desmantelaron activos fijos

g) Administración de activos; planeación con el objetivo de que el ente los utilice de manera más efectiva.

Al 31 de diciembre de 2020, no se realizó cambios en la administración de los activos con los que cuenta este ente.

En los siguientes Rubros no aplica para este ente público toda vez que no se registraron incidencias en estas cuentas que se detallan.

- a) Inversiones en valores.
- b) Patrimonio de organismos descentralizados.
- c) Inversiones en empresas de participación mayoritaria
- d) Inversiones en empresas de participación minoritaria.

#### 9. Fideicomisos, Mandatos y Análogos

Este ente no cuenta con Fideicomisos, mandatos y análogos.

#### 10. Reporte de la Recaudación

Este ente no realizar ningún tipo de operación relacionado con la recaudación de algún tipo de contribución

#### 11. Información sobre la Deuda y el Reporte Analítico de la Deuda

Al 31 de diciembre de 2020, este ente no cuenta con deuda pública

#### 12. Calificaciones otorgadas

Al 31 de diciembre de 2020, este ente no realizó ninguna transacción que haya sido sujeta a una calificación crediticia.

#### 13. Proceso de Mejora

Al 31 de diciembre de 2020, no se realizaron mejoras en los procesos de control interno, medidas de desempeño financiero, metas y alcances.

**14. Información por Segmentos**

Al 31 de diciembre de 2020, este ente no considera necesario presentar y revelar información financiera relacionada con segmentos, toda vez que, este no cuenta con segmentos de sus actividades.

**15. Eventos Posteriores al Cierre**

Al 31 de diciembre de 2020, el ente no tiene información relacionada con eventos posteriores que sea imperativo revelar.


**16. Partes Relacionadas**

Al 31 de diciembre de 2020, este ente no cuenta con partes relacionadas que deban revelarse.

Es importante señalar que todos los gastos originados por la recuperación de naves y de créditos en litigio, así como los impuestos, derechos, pagos de honorarios y todo lo relacionado con la ampliación y mantenimiento para el mejor funcionamiento del parque industrial fueron pagados con los ingresos propios del Fideicomiso, mismos que fueron expuestos en las reuniones de comité y aprobados por unanimidad.

De igual forma se manifiesta que estas Notas a los estados financieros fueron presentados al Comité Técnico del Fideicomiso de Inversión del 2% sobre nóminas del estado de Campeche, para mayor transparencia y aprobación del mismo en el acta correspondiente, no existiendo ningún dato que aclarar.

“Bajo protesta de decir verdad declaramos que los Estados Financieros y sus Notas son razonablemente correctos y responsabilidad del emisor”


  
LCF Jorge O. Novelo Rodriguez  
Contador


  
Lic. Pablo J. Montero Melken  
Director General

**ENTE PÚBLICO: FIDEICOMISO DE INVERSION DEL IMPUESTO DEL 2% SOBRE NOMINAS DEL ESTADO DE CAMPECHE**

**Conciliación entre los Ingresos Presupuestarios y Contables  
Correspondientes del 1o. de enero al 31 de diciembre de 2020  
(Cifras en Pesos)**

<b>1. Total de Ingresos Presupuestarios</b>	<b>35,526,628.73</b>
<b>2. Más Ingresos Contables No Presupuestarios</b>	<b>896,529.10</b>
2.1 Ingresos Financieros	896,529.10
2.2 Incremento por Variación de Inventarios	0.00
2.3 Disminución del Exceso de Estimaciones por Pérdida o Deterioro u Obsolescencia	0.00
2.4 Disminución del Exceso de Provisiones	0.00
2.5 Otros Ingresos y Beneficios Varios	0.00
2.6 Otros Ingresos Contables No Presupuestarios	0.00
<b>3. Menos Ingresos Presupuestarios No Contables</b>	<b>0.00</b>
3.1 Aprovechamientos Patrimoniales	0.00
3.2 Ingresos Derivados de Financiamientos	0.00
3.3 Otros Ingresos Presupuestarios No Contables	0.00
<b>4. Total de Ingresos Contables</b>	<b>36,423,157.83</b>

AUTORIZÓ  
  
 LIC. PABLO JOSÉ MONTERO  
 MELKEN  
 DIRECTOR GENERAL


ELABORÓ  
  
 LCF. JORGE OMIR NOVELO  
 RODRIGUEZ  
 DIRECTOR ADMINISTRATIVO



ENTE PÚBLICO: FIDEICOMISO DE INVERSION DEL IMPUESTO DEL 2% SOBRE NOMINAS DEL ESTADO DE CAMPECHE

Conciliación entre los Egresos Presupuestarios y los Gastos Contables  
Correspondiente del 1o. de enero al 31 de diciembre de 2020  
(Cifras en Pesos)

<b>1. Total de Egresos Presupuestarios</b>	<b>32,378,568.87</b>
<b>2. Menos Egresos Presupuestarios No Contables</b>	<b>16,220.40</b>
2.1 Materias Primas y Materiales de Producción y Comercialización	0.00
2.2 Materiales y Suministros	0.00
2.3 Mobiliario y Equipo de Administración	16,220.40
2.4 Mobiliario y Equipo Educativo y Recreativo	0.00
2.5 Equipo e Instrumental Médico y de Laboratorio	0.00
2.6 Vehículos y Equipo de Transporte	0.00
2.7 Equipo de Defensa y Seguridad	0.00
2.8 Maquinaria, Otros Equipos y Herramientas	0.00
2.9 Activos Biológicos	0.00
2.10 Bienes Inmuebles	0.00
2.11 Activos Intangibles	0.00
2.12 Obra Pública en Bienes de Dominio Público	0.00
2.13 Obra Pública en Bienes Propios	0.00
2.14 Acciones y Participaciones de Capital	0.00
2.15 Compra de Títulos y Valores	0.00
2.16 Concesión de Préstamos	0.00
2.17 Inversiones en Fideicomisos, Mandatos y Otros Análogos	0.00
2.18 Provisiones para Contingencias y Otras Erogaciones Especiales	0.00
2.19 Amortización de la Deuda Pública	0.00
2.20 Adeudos de Ejercicios Fiscales Anteriores (ADEFAS)	0.00
2.21 Otros Egresos Presupuestarios No Contables	0.00
<b>3. Más Gastos Contables No Presupuestarios</b>	<b>331,303.29</b>
3.1 Estimaciones, Depreciaciones, Deterioros, Obsolescencia y Amortizaciones	331,303.29
3.2 Provisiones	0.00
3.3 Disminución de Inventarios	0.00
3.4 Aumento por Insuficiencia de Estimaciones por Pérdida o Deterioro u Obsolescencia	0.00
3.5 Aumento por Insuficiencia de Provisiones	0.00
3.6 Otros Gastos	0.00
3.7 Otros Gastos Contables No Presupuestarios	0.00
<b>4. Total de Gastos Contables</b>	<b>32,693,651.76</b>

AUTORIZÓ  
  
 LIC. PABLO JOSÉ MONTERO MELKEN  
 DIRECTOR GENERAL


ELABORÓ  
  
 LCF. JORGE OMIR NOVELO  
 RODRIGUEZ  
 DIRECTOR ADMINISTRATIVO


**CUENTA PÚBLICA 2020**  
**Estado Analítico de Ingresos**  
**Del 1o. de enero al 31 de diciembre de 2020**  
**(Pesos)**

**ENTE PÚBLICO: FIDEICOMISO DE INVERSION DEL IMPUESTO DEL 2% SOBRE NOMINAS DEL ESTADO DE CAMPECHE**

Rubro de Ingresos	Ingreso					Diferencia
	Estimado	Ampliaciones y Reducciones	Modificado	Devengado	Recaudado	
	(1)	(2)	(3= 1 + 2)	(4)	(5)	
Impuestos	0.00	0.00	0.00	0.00	0.00	0.00
Cuotas y Aportaciones de Seguridad Social	0.00	0.00	0.00	0.00	0.00	0.00
Contribuciones de Mejoras	0.00	0.00	0.00	0.00	0.00	0.00
Derechos	0.00	0.00	0.00	0.00	0.00	0.00
Productos	0.00	0.00	0.00	0.00	0.00	0.00
Aprovechamientos	0.00	0.00	0.00	0.00	0.00	0.00
Ingresos por Venta de Bienes, Prestación de Servicios y Otros Ingresos	0.00	12,892,920.62	12,892,920.62	12,859,961.98	12,859,961.98	12,859,961.98
Participaciones, Aportaciones, Convenios, Incentivos Derivados de la Colaboración Fiscal y Fondos Distintos de Aportaciones	10,000,000.00	(5,000,000.00)	5,000,000.00	5,000,000.00	5,000,000.00	(5,000,000.00)
Transferencias, Asignaciones, Subsidios y Subvenciones, y Pensiones y Jubilaciones	8,000,000.00	9,666,666.75	17,666,666.75	17,666,666.75	17,666,666.75	9,666,666.75
Ingresos Derivados de Financiamientos	0.00	0.00	0.00	0.00	0.00	0.00
<b>Total:</b>	<b>18,000,000.00</b>	<b>17,559,587.37</b>	<b>35,559,587.37</b>	<b>35,526,628.73</b>	<b>35,526,628.73</b>	
				<b>Ingresos excedentes</b>		<b>17,526,628.73</b>

Estado Analítico de Ingresos Por Fuente de Financiamiento	Ingreso					Diferencia
	Estimado	Ampliaciones y Reducciones	Modificado	Devengado	Recaudado	
	(1)	(2)	(3= 1 + 2)	(4)	(5)	
	Campo30Valor1					
<b>Ingresos del Poder Ejecutivo Federal o Estatal y de los Municipios</b>	<b>10,000,000.00</b>	<b>(5,000,000.00)</b>	<b>5,000,000.00</b>	<b>5,000,000.00</b>	<b>5,000,000.00</b>	<b>(5,000,000.00)</b>
Impuestos	0.00	0.00	0.00	0.00	0.00	0.00
Cuotas y Aportaciones de Seguridad Social	0.00	0.00	0.00	0.00	0.00	0.00
Contribuciones de Mejoras	0.00	0.00	0.00	0.00	0.00	0.00
Derechos	0.00	0.00	0.00	0.00	0.00	0.00
Productos	0.00	0.00	0.00	0.00	0.00	0.00
Aprovechamientos	0.00	0.00	0.00	0.00	0.00	0.00
Participaciones, Aportaciones, Convenios, Incentivos Derivados de la Colaboración Fiscal y Fondos Distintos de Aportaciones	10,000,000.00	(5,000,000.00)	5,000,000.00	5,000,000.00	5,000,000.00	(5,000,000.00)
Transferencias, Asignaciones, Subsidios y Subvenciones, y Pensiones y Jubilaciones	0.00	0.00	0.00	0.00	0.00	0.00
<b>Ingresos de los Entes Públicos de los Poderes Legislativo y Judicial, de los Órganos Autónomos y del Sector Paraestatal o Paramunicipal, así como de las Empresas Productivas del Estado</b>	<b>8,000,000.00</b>	<b>22,559,587.37</b>	<b>30,559,587.37</b>	<b>30,526,628.73</b>	<b>30,526,628.73</b>	<b>22,526,628.73</b>
Cuotas y Aportaciones de Seguridad Social	0.00	0.00	0.00	0.00	0.00	0.00
Productos	0.00	0.00	0.00	0.00	0.00	0.00
Ingresos por Venta de Bienes, Prestación de Servicios y Otros Ingresos	0.00	12,892,920.62	12,892,920.62	12,859,961.98	12,859,961.98	12,859,961.98
Transferencias, Asignaciones, Subsidios y Subvenciones, y Pensiones y Jubilaciones	8,000,000.00	9,666,666.75	17,666,666.75	17,666,666.75	17,666,666.75	9,666,666.75
<b>Ingresos Derivados de Financiamientos</b>	<b>0.00</b>	<b>0.00</b>	<b>0.00</b>	<b>0.00</b>	<b>0.00</b>	<b>0.00</b>
Ingresos Derivados de Financiamientos	0.00	0.00	0.00	0.00	0.00	0.00
<b>Total:</b>	<b>18,000,000.00</b>	<b>17,559,587.37</b>	<b>35,559,587.37</b>	<b>35,526,628.73</b>	<b>35,526,628.73</b>	
				<b>Ingresos excedentes</b>		<b>17,526,628.73</b>

AUTORIZO  
  
 LIC. PABLO JOSÉ MONTERO MELKEN  
 DIRECTOR GENERAL

ELABORÓ  
  
 LCF. JORGE OMIR NOVELO RODRIGUEZ  
 DIRECTOR ADMINISTRATIVO

03/03/2021 14:24:26

1 Incluye intereses que generan las cuentas bancarias de los entes públicos en productos.  
 2 Incluye donativos en efectivo del Poder Ejecutivo, entre otros aprovechamientos.  
 3 Se refiere a los ingresos propios obtenidos por los Poderes Legislativo y Judicial, los Órganos Autónomos y las entidades de la administración pública paraestatal y paramunicipal, por sus actividades diversas no inherentes a su operación que generan recursos y que no sean ingresos por venta de bienes o prestación de servicios, tales como donativos en efectivo, entre otros.



**CUENTA PÚBLICA 2020**  
**Estado Analítico del Ejercicio del Presupuesto de Egresos**  
**Clasificación Administrativa**  
**Del 1o. de enero al 31 de diciembre de 2020**  
**(Pesos)**

**ENTE PÚBLICO: FIDEICOMISO DE INVERSION DEL IMPUESTO DEL 2% SOBRE NOMINAS DEL ESTADO DE CAMPECHE**

Concepto	Egresos					Subejercicio
	Aprobado	Ampliaciones/ (Reducciones)	Modificado	Devengado	Pagado	
	1	2	3 = ( 1 + 2 )	4	5	
[DG]DIRECCION GENERAL	18,000,000.00	22,045,745.42	40,045,745.42	32,378,568.87	31,880,580.87	7,667,176.55
<b>Total del Gasto</b>	<b>18,000,000.00</b>	<b>22,045,745.42</b>	<b>40,045,745.42</b>	<b>32,378,568.87</b>	<b>31,880,580.87</b>	<b>7,667,176.55</b>

AUTORIZÓ  
  
 LIC. PABLO JOSÉ MONTERO MELKEN  
 DIRECTOR GENERAL


ELABORÓ  
  
 LCF. JORGE OMIR NOVELO RODRIGUEZ  
 DIRECTOR ADMINISTRATIVO




**CUENTA PÚBLICA 2020**  
**Estado Analítico del Ejercicio del Presupuesto de Egresos**  
**Clasificación Económica (por Tipo de Gasto)**  
**Del 1o. de enero al 31 de diciembre de 2020**  
**(Pesos)**

**ENTE PÚBLICO: FIDEICOMISO DE INVERSION DEL IMPUESTO DEL 2% SOBRE NOMINAS DEL ESTADO DE CAMPECHE**

Concepto	Egresos					Subejercicio 6 = (3-4)
	Aprobado	Ampliaciones/ (Reducciones)	Modificado	Devengado	Pagado	
	1	2	3 = (1+2)	4	5	
<b>Gasto Corriente</b>	18,000,000.00	19,029,525.02	37,029,525.02	32,362,348.47	31,864,360.47	4,667,176.55
<b>Gasto de Capital</b>	0.00	3,016,220.40	3,016,220.40	16,220.40	16,220.40	3,000,000.00
<b>Amortización de la Deuda y Disminución de Pasivos</b>	0.00	0.00	0.00	0.00	0.00	0.00
<b>Pensiones y Jubilaciones</b>	0.00	0.00	0.00	0.00	0.00	0.00
<b>Participaciones</b>	0.00	0.00	0.00	0.00	0.00	0.00
<b>Total del Gasto</b>	<b>18,000,000.00</b>	<b>22,045,745.42</b>	<b>40,045,745.42</b>	<b>32,378,568.87</b>	<b>31,880,580.87</b>	<b>7,667,176.55</b>

AUTORIZO  
  
 LIC. PABLO JOSÉ MONTERO MELKEN  
 DIRECTOR GENERAL

ELABORO  
  
 LCF. JORGE OMIR NOVELO RODRIGUEZ  
 DIRECTOR ADMINISTRATIVO




**CUENTA PÚBLICA 2020**  
**Estado Analítico del Ejercicio del Presupuesto de Egresos**  
**Clasificación por Objeto del Gasto(Capítulo y Concepto)**  
**Del 1o. de enero al 31 de diciembre de 2020**  
**(Pesos)**

**ENTE PÚBLICO: FIDEICOMISO DE INVERSION DEL IMPUESTO DEL 2% SOBRE NOMINAS DEL ESTADO DE CAMPECHE**

Concepto	Egresos					Subejercicio 6 = (3-4)
	Aprobado	Ampliaciones/ (Reducciones)	Modificado	Devengado	Pagado	
	1	2	3 = (1+2)	4	5	
Equipo e Instrumental Médico y de Laboratorio	0.00	0.00	0.00	0.00	0.00	0.00
Vehículos y Equipo de Transporte	0.00	0.00	0.00	0.00	0.00	0.00
Equipo de Defensa y Seguridad	0.00	0.00	0.00	0.00	0.00	0.00
Maquinaria, Otros Equipos y Herramientas	0.00	0.00	0.00	0.00	0.00	0.00
Activos Biológicos	0.00	0.00	0.00	0.00	0.00	0.00
Bienes Inmuebles	0.00	0.00	0.00	0.00	0.00	0.00
Activos Intangibles	0.00	0.00	0.00	0.00	0.00	0.00
<b>Inversión Pública</b>	<b>0.00</b>	<b>3,000,000.00</b>	<b>3,000,000.00</b>	<b>0.00</b>	<b>0.00</b>	<b>3,000,000.00</b>
Obra Pública en Bienes de Dominio Público	0.00	0.00	0.00	0.00	0.00	0.00
Obra Pública en Bienes Propios	0.00	3,000,000.00	3,000,000.00	0.00	0.00	3,000,000.00
Proyectos Productivos y Acciones de Fomento	0.00	0.00	0.00	0.00	0.00	0.00
<b>Inversiones Financieras y Otras Provisiones</b>	<b>0.00</b>	<b>0.00</b>	<b>0.00</b>	<b>0.00</b>	<b>0.00</b>	<b>0.00</b>
Inversiones Para el Fomento de Actividades Productivas.	0.00	0.00	0.00	0.00	0.00	0.00
Acciones y Participaciones de Capital	0.00	0.00	0.00	0.00	0.00	0.00
Compra de Títulos y Valores	0.00	0.00	0.00	0.00	0.00	0.00
Concesión de Préstamos	0.00	0.00	0.00	0.00	0.00	0.00
Inversiones en Fideicomisos, Mandatos y Otros Análogos	0.00	0.00	0.00	0.00	0.00	0.00
Otras Inversiones Financieras	0.00	0.00	0.00	0.00	0.00	0.00
Provisiones para Contingencias y Otras Erogaciones Especiales	0.00	0.00	0.00	0.00	0.00	0.00
<b>Participaciones y Aportaciones</b>	<b>13,000,000.00</b>	<b>9,567,040.62</b>	<b>22,567,040.62</b>	<b>22,566,840.62</b>	<b>22,566,840.62</b>	<b>200.00</b>
Participaciones	0.00	0.00	0.00	0.00	0.00	0.00
Aportaciones	0.00	0.00	0.00	0.00	0.00	0.00
Convenios	13,000,000.00	9,567,040.62	22,567,040.62	22,566,840.62	22,566,840.62	200.00
<b>Deuda Pública</b>	<b>0.00</b>	<b>0.00</b>	<b>0.00</b>	<b>0.00</b>	<b>0.00</b>	<b>0.00</b>
Amortización de la Deuda Pública	0.00	0.00	0.00	0.00	0.00	0.00
Intereses de la Deuda Pública	0.00	0.00	0.00	0.00	0.00	0.00
Comisiones de la Deuda Pública	0.00	0.00	0.00	0.00	0.00	0.00
Gastos de la Deuda Pública	0.00	0.00	0.00	0.00	0.00	0.00
Costo por Coberturas	0.00	0.00	0.00	0.00	0.00	0.00
Apoyos Financieros	0.00	0.00	0.00	0.00	0.00	0.00
Adeudos de Ejercicios Fiscales Anteriores (Adefas)	0.00	0.00	0.00	0.00	0.00	0.00
<b>Total del Gasto</b>	<b>18,000,000.00</b>	<b>22,045,745.42</b>	<b>40,045,745.42</b>	<b>32,378,568.87</b>	<b>31,880,580.87</b>	<b>7,667,176.55</b>

AUTORIZÓ  
  
 LIC. PABLO JOSÉ MONTERO MELKEN  
 DIRECTOR GENERAL


ELABORÓ  
  
 LCF. JORGE OMIR NOVELO RODRIGUEZ  
 DIRECTOR ADMINISTRATIVO




**CUENTA PÚBLICA 2020**  
**Clasificación Funcional (Finalidad y Función)**  
**Del 1o. de enero al 31 de diciembre de 2020**  
**(Pesos)**

**ENTE PÚBLICO: FIDEICOMISO DE INVERSION DEL IMPUESTO DEL 2% SOBRE NOMINAS DEL ESTADO DE CAMPECHE**

Concepto	Egresos					Subejercicio 6=(3-4)
	Aprobado	Ampliaciones (Reducciones)	Modificado	Devengado	Pagado	
	1	2	3=(1+2)	4	5	
<b>Gobierno</b>	0.00	0.00	0.00	0.00	0.00	0.00
Legislación	0.00	0.00	0.00	0.00	0.00	0.00
Justicia	0.00	0.00	0.00	0.00	0.00	0.00
Coordinación de la Política de Gobierno	0.00	0.00	0.00	0.00	0.00	0.00
Relaciones Exteriores	0.00	0.00	0.00	0.00	0.00	0.00
Asuntos Financieros y Hacendarios	0.00	0.00	0.00	0.00	0.00	0.00
Seguridad Nacional	0.00	0.00	0.00	0.00	0.00	0.00
Asuntos de Orden Público y de Seguridad Interior	0.00	0.00	0.00	0.00	0.00	0.00
Otros Servicios Generales	0.00	0.00	0.00	0.00	0.00	0.00
<b>Desarrollo Social</b>	0.00	0.00	0.00	0.00	0.00	0.00
Protección Ambiental	0.00	0.00	0.00	0.00	0.00	0.00
Vivienda y Servicios a la Comunidad	0.00	0.00	0.00	0.00	0.00	0.00
Salud	0.00	0.00	0.00	0.00	0.00	0.00
Recreación, Cultura y Otras Manifestaciones Sociales	0.00	0.00	0.00	0.00	0.00	0.00
Educación	0.00	0.00	0.00	0.00	0.00	0.00
Protección Social	0.00	0.00	0.00	0.00	0.00	0.00
Otros Asuntos Sociales	0.00	0.00	0.00	0.00	0.00	0.00
<b>Desarrollo Económico</b>	18,000,000.00	22,045,745.42	40,045,745.42	32,378,568.87	31,880,580.87	7,667,176.55
Asuntos Económicos, Comerciales y Laborales en General	0.00	0.00	0.00	0.00	0.00	0.00
Agropecuaria, Silvicultura, Pesca y Caza	0.00	0.00	0.00	0.00	0.00	0.00
Combustibles y Energía	0.00	0.00	0.00	0.00	0.00	0.00
Minería, Manufacturas y Construcción	0.00	0.00	0.00	0.00	0.00	0.00
Transporte	0.00	0.00	0.00	0.00	0.00	0.00
Comunicaciones	0.00	0.00	0.00	0.00	0.00	0.00
Turismo	0.00	0.00	0.00	0.00	0.00	0.00
Ciencia, Tecnología e Innovación	0.00	0.00	0.00	0.00	0.00	0.00
Otras Industrias y Otros Asuntos Económicos	18,000,000.00	22,045,745.42	40,045,745.42	32,378,568.87	31,880,580.87	7,667,176.55
<b>Otras no Clasificadas en Funciones Anteriores</b>	0.00	0.00	0.00	0.00	0.00	0.00
Transacciones de la Deuda Pública / Costo Financiero de la Deuda	0.00	0.00	0.00	0.00	0.00	0.00
Transferencias, Participaciones y Aportaciones entre Diferentes Niveles y Órdenes de Gobierno	0.00	0.00	0.00	0.00	0.00	0.00
Saneamiento del Sistema Financiero	0.00	0.00	0.00	0.00	0.00	0.00
Adeudos de Ejercicios Fiscales Anteriores	0.00	0.00	0.00	0.00	0.00	0.00
<b>Total del Gasto</b>	<b>18,000,000.00</b>	<b>22,045,745.42</b>	<b>40,045,745.42</b>	<b>32,378,568.87</b>	<b>31,880,580.87</b>	<b>7,667,176.55</b>

AUTORIZÓ  
  
 LIC. PABLO JOSÉ MONTERO MELKEN  
 DIRECTOR GENERAL

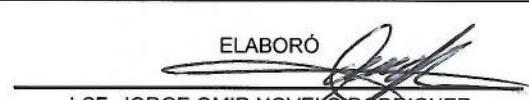
ELABORÓ  
  
 LCF. JORGE OMIR NOVELO RODRÍGUEZ  
 DIRECTOR ADMINISTRATIVO

**CUENTA PÚBLICA 2020**  
**Endeudamiento Neto**  
**Del 1o. de enero al 31 de diciembre de 2020**  
**(Pesos)**

**ENTE PÚBLICO: FIDEICOMISO DE INVERSION DEL IMPUESTO DEL 2% SOBRE NOMINAS DEL ESTADO DE CAMPECHE**

Identificación de Crédito o Instrumento	Colocación	Amortización	Endeudamiento Neto
	A	B	C = A - B
<b>Creditos Bancarios</b>			
0.0	0.00	0.00	0.00
<b>Total Créditos Bancarios</b>	<b>0.00</b>	<b>0.00</b>	<b>0.00</b>
<b>Otros Instrumentos de Deuda</b>			
<b>Total Otros Instrumentos de Deuda</b>			
<b>TOTAL</b>	<b>0.00</b>	<b>0.00</b>	<b>0.00</b>


AUTORIZÓ  
  
 LIC. PABLO JOSÉ MONTERO MELKEN  
 DIRECTOR GENERAL


ELABORÓ  
  
 LCF. JORGE OMIR NOVELO RODRIGUEZ  
 DIRECTOR ADMINISTRATIVO

**CUENTA PÚBLICA 2020**  
**Intereses de la Deuda**  
**Del 1o. de enero al 31 de diciembre de 2020**  
**(Pesos)**

**ENTE PÚBLICO: FIDEICOMISO DE INVERSION DEL IMPUESTO DEL 2% SOBRE NOMINAS DEL ESTADO DE CAMPECHE**

Identificación de Crédito o Instrumento	Devengado	Pagado
<b>Creditos Bancarios</b>		
0.00	0.00	0.00
<b>Total Créditos Bancarios:</b>	<b>0.00</b>	<b>0.00</b>
<b>Otros Instrumentos de Deuda</b>		
<b>Total Otros Instrumentos de Deuda:</b>		
<b>TOTAL:</b>	<b>0.00</b>	<b>0.00</b>

AUTORIZO  
  
 LIC. PABLO JOSÉ MONTERO  
 MELKEN  
 DIRECTOR GENERAL

ELABORÓ  
  
 LCF. JORGE OMIR NOVELO  
 RODRÍGUEZ  
 DIRECTOR ADMINISTRATIVO



**CUENTA PÚBLICA 2020**  
**Indicadores de Postura Fiscal**  
**Del 1o. de enero al 31 de diciembre de 2020**  
**(Pesos)**

**ENTE PÚBLICO: FIDEICOMISO DE INVERSION DEL IMPUESTO DEL 2% SOBRE NOMINAS DEL ESTADO DE CAMPECHE**

Concepto	Estimado	Devengado	Pagado <sup>3</sup>
<b>I. Ingresos Presupuestarios (I=1+2)</b>	<b>18,000,000.00</b>	<b>35,526,628.73</b>	<b>35,526,628.73</b>
1. Ingresos del Gobierno de la Entidad Federativa <sup>1</sup>	0.00	0.00	0.00
2. Ingresos del Sector Paraestatal <sup>1</sup>	18,000,000.00	35,526,628.73	35,526,628.73
<b>II. Egresos Presupuestarios (II=3+4)</b>	<b>18,000,000.00</b>	<b>32,378,568.87</b>	<b>31,880,580.87</b>
3. Egresos del Gobierno de la Federativa <sup>2</sup>	0.00	0.00	0.00
4. Egresos del Sector Paraestatal <sup>2</sup>	18,000,000.00	32,378,568.87	31,880,580.87
<b>III. Balance Presupuestario (Superávit o Déficit) (III=I - II)</b>	<b>0.00</b>	<b>3,148,059.86</b>	<b>3,646,047.86</b>


Concepto	Estimado	Devengado	Pagado <sup>3</sup>
<b>III. Balance presupuestario (Superávit o Déficit)</b>	<b>0.00</b>	<b>3,148,059.86</b>	<b>3,646,047.86</b>
<b>IV. Intereses, Comisiones y Gastos de la Deuda</b>	<b>0.00</b>	<b>0.00</b>	<b>0.00</b>
<b>V. Balance Primario (Superávit o Déficit) (V= III - IV)</b>	<b>0.00</b>	<b>3,148,059.86</b>	<b>3,646,047.86</b>


Concepto	Estimado	Devengado	Pagado <sup>3</sup>
<b>A. Financiamiento</b>	<b>0.00</b>	<b>0.00</b>	<b>0.00</b>
<b>B. Amortización de la deuda</b>	<b>0.00</b>	<b>0.00</b>	<b>0.00</b>
<b>C. Endeudamiento ó desendeudamiento (C = A - B)</b>	<b>0.00</b>	<b>0.00</b>	<b>0.00</b>

1. Los Ingresos que se presentan son los ingresos presupuestarios totales sin incluir los ingresos por financiamientos. Los Ingresos del Gobierno de la Entidad Federativa corresponden a los del Poder Ejecutivo, Legislativo Judicial y Autónomos

2. Los egresos que se presentan son los egresos presupuestarios totales sin incluir los egresos por amortización. Los egresos del Gobierno de la Entidad Federativa corresponden a los del Poder Ejecutivo, Legislativo, Judicial y Órganos Autónomos

3. Para Ingresos se reportan los ingresos recaudados; para egresos se reportan los egresos pagados

AUTORIZÓ  
  
 LIC. PABLO JOSÉ MONTERO MELKEN  
 DIRECTOR GENERAL


ELABORÓ  
  
 LCF. JORGE OMIR NOVELO  
 RODRÍGUEZ  
 DIRECTOR ADMINISTRATIVO

**CUENTA PÚBLICA 2020**  
**Gasto por Categoría Programática**  
**Del 1o. de enero al 31 de diciembre de 2020**  
**(Pesos)**

**ENTE PÚBLICO: FIDEICOMISO DE INVERSION DEL IMPUESTO DEL 2% SOBRE NOMINAS DEL ESTADO DE CAMPECHE**

Concepto	Egresos					Subejercicio 6 = (3 - 4)
	Aprobado 1	Ampliaciones/ (Reducciones) 2	Modificado 3 = (1 + 2)	Devengado 4	Pagado 5	
Programas	18,000,000.00	22,045,745.42	40,045,745.42	32,378,568.87	31,880,580.87	7,667,176.55
Subsidios: Sector Social y Privado o Entidades Federativas y Municipios	0.00	0.00	0.00	0.00	0.00	0.00
Sujetos a Reglas de Operación	0.00	0.00	0.00	0.00	0.00	0.00
Otros Subsidios	0.00	0.00	0.00	0.00	0.00	0.00
Desempeño de la Funciones	18,000,000.00	22,045,745.42	40,045,745.42	32,378,568.87	31,880,580.87	7,667,176.55
Prestación de Servicios Públicos	0.00	0.00	0.00	0.00	0.00	0.00
Provisión de Bienes Públicos	0.00	0.00	0.00	0.00	0.00	0.00
Planeación, seguimiento y evaluación de políticas públicas	0.00	0.00	0.00	0.00	0.00	0.00
Promoción y fomento	18,000,000.00	22,045,745.42	40,045,745.42	32,378,568.87	31,880,580.87	7,667,176.55
Regulación y supervisión	0.00	0.00	0.00	0.00	0.00	0.00
Funciones de las Fuerzas Armadas (Únicamente Gobierno Federal)	0.00	0.00	0.00	0.00	0.00	0.00
Específicos	0.00	0.00	0.00	0.00	0.00	0.00
Proyectos de Inversión	0.00	0.00	0.00	0.00	0.00	0.00
Administrativos y de Apoyo	0.00	0.00	0.00	0.00	0.00	0.00
Apoyo al proceso presupuestario y para mejorar la eficiencia Institucional	0.00	0.00	0.00	0.00	0.00	0.00
Apoyo a la función pública y al mejoramiento de la función	0.00	0.00	0.00	0.00	0.00	0.00
Operaciones Ajenas	0.00	0.00	0.00	0.00	0.00	0.00
Compromisos	0.00	0.00	0.00	0.00	0.00	0.00
Obligaciones de Cumplimiento de resolución jurisdiccional	0.00	0.00	0.00	0.00	0.00	0.00
Desastres Naturales	0.00	0.00	0.00	0.00	0.00	0.00
Obligaciones	0.00	0.00	0.00	0.00	0.00	0.00
Pensiones y Jubilaciones	0.00	0.00	0.00	0.00	0.00	0.00
Aportaciones a la seguridad social	0.00	0.00	0.00	0.00	0.00	0.00
Aportaciones a fondos de estabilización	0.00	0.00	0.00	0.00	0.00	0.00
Aportaciones a fondos de inversión y reestructura de pensiones	0.00	0.00	0.00	0.00	0.00	0.00
Programas de Gasto Federalizado (Gobierno Federal)	0.00	0.00	0.00	0.00	0.00	0.00
Gasto Federalizado	0.00	0.00	0.00	0.00	0.00	0.00
Participaciones a entidades federativas y municipios	0.00	0.00	0.00	0.00	0.00	0.00
Costo financiero, deuda o apoyos a deudores y ahorradores de la banca	0.00	0.00	0.00	0.00	0.00	0.00
Adeudos de ejercicios fiscales anteriores	0.00	0.00	0.00	0.00	0.00	0.00
<b>Total Del Gasto</b>	<b>18,000,000.00</b>	<b>22,045,745.42</b>	<b>40,045,745.42</b>	<b>32,378,568.87</b>	<b>31,880,580.87</b>	<b>7,667,176.55</b>


AUTORIZÓ  
  
 LIC. PABLO JOSÉ MONTERO MELKEN  
 DIRECTOR GENERAL

ELABORÓ  
  
 LCF. JORGE OMIR NOVELO RODRIGUEZ  
 DIRECTOR ADMINISTRATIVO

**Informe de Programas y Proyectos de Inversión**

**NO APLICABLE**

**“A la fecha de corte de la Información, esta Entidad no cuenta con datos de este formato”**



LCF Jorge O. Novelo Rodriguez  
Contador



Lic. Pablo J. Montero Melken  
Director General




**Indicadores de Resultados**

2020


Los indicadores de este Ente Público se generaron en base a los datos del Sistema de Evaluación Integral (SEI)

(Se anexa)



---

LCF Jorge O. Novelo Rodríguez  
Contador



---

Lic. Pablo J. Montero Meiken  
Director General



4º TRIMESTRE  
 INDICADORES DE RESULTADOS  
 DEL EJERCICIO AL 31/12/2009  
 ENTE PÚBLICO FIDUCIARIO DE INYECCIÓN DEL IMPUESTO DEL 2% SOBRE NÓMINAS DEL ESTADO DE CAMPECHE

PROGRAMA	UNIDAD ADMINISTRATIVA	INDICADOR	DESCRIPCIÓN	PERIODO	UNIDAD DE MEDIDA	META	ACTUALIDAD	ACUMULADO	RENTA	ESTADO DE LAS CUENTAS	NOTAS COMPLEMENTARIAS
<b>SECRETARÍA DE DESARROLLO ECONÓMICO</b>											
044 Programa para el desarrollo de empresas en el Estado	FIN	FIDUCIARIO 2% SOBRE NÓMINAS	Porcentaje de variación del número de programas y proyectos apoyados para la MIPYMES del Estado	EFICACIA	ANUAL	Por ciento	50	ND	ND	ND	LOS RECURSOS SON PARA AYUDAR A PROYECTOS DE LOS CUALES A UN NO SE CUENTA CON LA INFORMACION QUE PERMITA IDENTIFICAR LA CANTIDAD TOTAL DE MIPYMES BENEFICIARIAS EN EL AÑO Y LOS AÑOS
	PROPÓSITO		Porcentaje de MIPYMES apoyadas con programas y proyectos que incrementaron su productividad en el Estado de Campeche.	Eficacia	Anual	Por ciento	0	ND	ND	ND	
	COMPONENTE		Total de programas y proyectos apoyados para las MIPYMES	Eficacia	Anual	Por ciento	4	ND	ND	ND	
	ACTIVIDAD	FIDUCIARIO 2% SOBRE NÓMINAS	PORCENTAJE DE RECURSO EJERCIDO EN EL PROGRAMA	EFICACIA	TRIMESTRAL	POR CIENTO	100%	10,000,000.00	10,000,000.00	ND	
	ACTIVIDAD	FIDUCIARIO 2% SOBRE NÓMINAS	PORCENTAJE DE RECURSO EJERCIDO EN EL PROGRAMA	EFICACIA	TRIMESTRAL	POR CIENTO	100%	5,000,000.00	5,000,000.00	ND	



IV TRIMESTRE  
 INFORMACIONES DE INICIACIONES  
 DEL EJERCICIO FISCAL DE 2010  
 FONDO PÚBLICO PARA FOMENTO DE INICIACIONES DEL SECTOR PRIVADO Y DE SERVICIOS NOMINALES DE ESTADOS DE CAMPECHE

PROGRAMAS	LINEAS ADMINISTRATIVAS	ACTIVIDADES	OBJETIVO	FECHA DE INICIO	FECHA DE TERMINACION	TIPO DE MONEDA	UNIDAD	VALOR PRESUPUESTADO	VALOR REALIZADO	VALOR RESERVA	VALOR DE LAS CANCELACIONES	ESTADO DE EJECUCION
<b>FONDO PÚBLICO PARA FOMENTO DE INICIACIONES DEL SECTOR PRIVADO Y DE SERVICIOS NOMINALES DE ESTADOS DE CAMPECHE</b>												
PROGRAMA PARA EL FORTALECIMIENTO DE LA CAPACIDAD PRODUCTIVA DEL SECTOR DE CAMPECHE	FIN	FONDO PÚBLICO 2% SOBRE NOMINAS										
	PROPÓSITO											
	COMPONENTE											
ACTIVIDAD	FONDO PÚBLICO 2% SOBRE NOMINAS	FORTALECIMIENTO DE PRODUCTOS Y SERVICIOS	EFECTIVA	TRIMESTRAL	POR CIENTO	100%	2,000,000.00	2,000,000.00	ND			




**CUENTA PÚBLICA 2020**  
**Relación de Cuentas Bancarias productivas específicas**

**ENTE PÚBLICO: FIDEICOMISO DE INVERSION DEL IMPUESTO DEL 2% SOBRE NOMINAS DEL ESTADO DE CAMPECHE**

Fondo Programa o Convenio	Datos de la Cuenta	
	Institución Bancaria	Número de Cuenta
NO APLICA	NO APLICA	NO APLICA

AUTORIZÓ



\_\_\_\_\_  
LIC. PABLO JOSÉ MONTERO MELKEN  
DIRECTOR GENERAL

ELABORÓ



\_\_\_\_\_  
LCF. JORGE OMIR NOVELO RODRIGUEZ  
DIRECTOR ADMINISTRATIVO


**CUENTA PÚBLICA 2020**  
**Formato del Ejercicio y Destino de Gasto Federalizado y Reintegros**

**ENTE PÚBLICO: FIDEICOMISO DE INVERSION DEL IMPUESTO DEL 2% SOBRE NOMINAS DEL ESTADO DE CAMPECHE**

Formato del ejercicio y destino de gasto federalizado y reintegros Anual				
Programa o Fondo	Destino de los Recursos	Ejercicio		Reintegro
		DEVENGADO	PAGADO	
NO APLICA	NO APLICA	0.00	0.00	0.00

AUTORIZÓ  
  
 LIC. PABLO JOSÉ MONTERO MELKEN

DIRECTOR GENERAL

ELABORÓ  
  
 LCF. JORGE OMAR NOVELO  
 RODRIGUEZ  
 DIRECTOR ADMINISTRATIVO

A la fecha de corte de la Información, esta Entidad no cuenta con datos de este formato


Relación de esquemas bursátiles y de coberturas financieras

Formato libre

(Artículo 46, último párrafo LGCG)



LCF Jorge O. Novelo Rodríguez  
Contador



Lic. Pablo J. Montero Melken  
Director General



**CUENTA PÚBLICA 2020**  
**Clasificación Económica de los Ingresos, de los Gastos y del Financiamiento**  
**Versión Analítica**  
**Del 1o. de enero al 31 de diciembre de 2020**  
**(Pesos)**

**ENTE PÚBLICO: FIDEICOMISO DE INVERSION DEL IMPUESTO DEL 2% SOBRE NOMINAS DEL ESTADO DE CAMPECHE**

Código	Concepto	Importe
<b>1</b>	<b>INGRESOS</b>	
<b>1.1</b>	<b>INGRESOS CORRIENTES</b>	<b>36,423,157.83</b>
<b>1.1.1</b>	<b>Impuestos</b>	<b>0.00</b>
1.1.1.1	Impuestos sobre el ingreso, las utilidades y las ganancias de capital	0.00
1.1.1.1.1	De personas físicas	0.00
1.1.1.1.2	De empresas y otras corporaciones (personas morales)	0.00
1.1.1.1.3	No clasificables	0.00
1.1.1.2	Impuestos sobre nómina y la fuerza de trabajo	0.00
1.1.1.3	Impuestos sobre la propiedad	0.00
1.1.1.4	Impuestos sobre los bienes y servicios	0.00
1.1.1.5	Impuestos sobre el comercio y las transacciones internacionales/comercio exterior	0.00
1.1.1.6	Impuestos ecológicos	0.00
1.1.1.7	Impuestos a los rendimientos petroleros	0.00
1.1.1.8	Otros Impuestos	0.00
1.1.1.9	Accesorios	0.00
<b>1.1.2</b>	<b>Contribuciones a la Seguridad Social</b>	<b>0.00</b>
1.1.2.1	Contribuciones de los empleados	0.00
1.1.2.2	Contribuciones de los empleadores	0.00
1.1.2.3	Contribuciones de los trabajadores por cuenta propia o no empleados	0.00
1.1.2.4	Contribuciones no clasificables	0.00
<b>1.1.3</b>	<b>Contribuciones de Mejoras</b>	<b>0.00</b>
<b>1.1.4</b>	<b>Derechos y Productos y Aprovechamientos Corrientes</b>	<b>0.00</b>
1.1.4.1	Derechos no incluidos en otros conceptos	0.00
1.1.4.2	<i>Productos corrientes no incluidos en otros conceptos</i>	<b>0.00</b>
1.1.4.3	Aprovechamientos corrientes no incluidos en otros conceptos	0.00
<b>1.1.5</b>	<b>Rentas de la Propiedad</b>	<b>6,778,834.72</b>
<b>1.1.5.1</b>	<b>Intereses</b>	<b>0.00</b>
<b>1.1.5.1.1</b>	<b>Internos</b>	<b>0.00</b>
1.1.5.1.2	Externos	0.00
1.1.5.2	Dividendos y retiros de las cuasiasociudades	0.00
1.1.5.3	Arrendamientos de tierras y terrenos	0.00
1.1.5.4	Otros	6,778,834.72
<b>1.1.6</b>	<b>Ventas de Bienes y Servicios de Entidades del Gobierno General/Ingreso de Explotación de Entidades Empresariales</b>	<b>6,977,656.36</b>
1.1.6.1	Ventas de establecimientos no de mercado	0.00
1.1.6.2	Ventas de establecimientos de mercado	0.00
1.1.6.3	Derechos administrativos	6,977,656.36
<b>1.1.7</b>	<b>Subsidios y Subvenciones Recibidos por Entidades Empresariales Públicas</b>	<b>0.00</b>
1.1.7.1	Subsidios y Subvenciones recibidos por entidades empresariales públicas no financieras	0.00
1.1.7.2	Subsidios y Subvenciones recibidos por entidades empresariales públicas financieras	0.00
<b>1.1.8</b>	<b>Transferencias, Asignaciones y Donativos Corrientes Recibidos</b>	<b>22,666,666.75</b>
1.1.8.1	Del sector privado	22,666,666.75
1.1.8.2	Del sector público	0.00
1.1.8.2.1	De la Federación	0.00
<b>1.1.8.2.2</b>	<b>De Entidades Federativas</b>	<b>0.00</b>
1.1.8.2.3	De Municipios	0.00
1.1.8.3	Del sector externo	0.00
1.1.8.3.1	De gobiernos extranjeros	0.00
1.1.8.3.2	De organismos internacionales	0.00
<b>1.1.8.3.3</b>	<b>Del sector privado externo</b>	<b>0.00</b>
<b>1.1.9</b>	<b>Participaciones</b>	<b>0.00</b>
<b>1.2</b>	<b>INGRESOS DE CAPITAL</b>	<b>0.00</b>
<b>1.2.1</b>	<b>Venta (Disposición) de Activos</b>	<b>0.00</b>
1.2.1.1	Venta de activos fijos	0.00
1.2.1.2	Venta de objetos de valor	0.00
1.2.1.3	Venta de activos no producidos	0.00
<b>1.2.2</b>	<b>Disminución de Existencias</b>	<b>0.00</b>
1.2.2.1	Materiales y suministros	0.00
1.2.2.2	Materias Primas	0.00
1.2.2.3	Trabajos en curso	0.00
1.2.2.4	Bienes terminados	0.00
1.2.2.5	Bienes para venta	0.00
1.2.2.6	Bienes en tránsito	0.00
1.2.2.7	Existencia de material de seguridad y defensa	0.00
<b>1.2.3</b>	<b>Incremento de la Depreciación, Amortización, Estimaciones y Provisiones Acumuladas</b>	<b>0.00</b>
1.2.3.1	Depreciación y amortización	0.00
1.2.3.2	Estimaciones por deterioro de inventarios	0.00
1.2.3.3	Otras estimaciones por pérdida o deterioro	0.00
1.2.3.4	Provisiones	0.00
<b>1.2.4</b>	<b>Transferencias, Asignaciones y Donativos de Capital Recibidos</b>	<b>0.00</b>
1.2.4.1	Del sector privado	0.00
1.2.4.2	Del sector público	0.00
1.2.4.2.1	De la Federación	0.00

**CUENTA PÚBLICA 2020**  
**Clasificación Económica de los Ingresos, de los Gastos y del Financiamiento**  
**Versión Analítica**  
**Del 1o. de enero al 31 de diciembre de 2020**  
**(Pesos)**

Código	Concepto	Importe
1.2.4.2.2	De Entidades Federativas	0.00
1.2.4.2.3	De Municipios	0.00
1.2.4.3	Del sector externo	0.00
1.2.4.3.1	De gobiernos extranjeros	0.00
1.2.4.3.2	De organismos internacionales	0.00
1.2.4.3.3	Del sector privado externo	0.00
<b>1.2.5</b>	<b>Recuperación de Inversiones Financieras Realizadas con Fines De Política</b>	<b>0.00</b>
1.2.5.1	Venta de Acciones y participaciones de capital adquiridas con fines de política	0.00
1.2.5.2	Valores representativos de deuda adquiridos con fines de política	0.00
1.2.5.3	Venta de obligaciones negociables adquiridas con fines de política	0.00
1.2.5.4	Recuperación de préstamos realizados con fines de política	0.00
<b>TOTAL DE INGRESOS</b>		<b>36,423,157.83</b>
<b>2</b>	<b>GASTOS</b>	
<b>2.1</b>	<b>GASTOS CORRIENTES</b>	<b>32,873,651.76</b>
<b>2.1.1</b>	<b>Gastos de Consumo de los Entes del Gobierno General/Gastos de Explotación de las Entidades Empresariales</b>	<b>10,277,816.23</b>
2.1.1.1	Remuneraciones	3,975,525.68
2.1.1.2	Compra de bienes y servicios	5,970,987.26
2.1.1.3	Variación de existencias (Disminución (+) Incremento (-))	0.00
2.1.1.4	Depreciación y amortización	331,303.29
2.1.1.5	Estimaciones por deterioro de inventarios	0.00
2.1.1.6	Impuestos sobre los productos, la producción y las importaciones de las entidades empresariales	0.00
<b>2.1.2</b>	<b>Prestaciones de la Seguridad Social</b>	<b>0.00</b>
<b>2.1.3</b>	<b>Gastos de la Propiedad</b>	<b>0.00</b>
2.1.3.1	Intereses	0.00
2.1.3.1.1	Intereses de la deuda interna	0.00
2.1.3.1.2	Intereses de la deuda externa	0.00
2.1.3.2	Gastos de la propiedad distintos de intereses	0.00
2.1.3.2.1	Dividendos y retiros de las cuasisociedades	0.00
2.1.3.2.2	Arrendamientos de tierras y terrenos	0.00
<b>2.1.4</b>	<b>Subsidios y Subvenciones a Empresas</b>	<b>28,994.91</b>
2.1.4.1	A entidades empresariales del sector privado	28,994.91
2.1.4.1.1	A entidades empresariales no financieras	28,994.91
2.1.4.1.2	A entidades empresariales financieras	0.00
2.1.4.2	A entidades empresariales del sector público	0.00
2.1.4.2.1	A entidades empresariales no financieras	0.00
2.1.4.2.2	A entidades empresariales financieras	0.00
<b>2.1.5</b>	<b>Transferencias, Asignaciones y Donativos Corrientes Otorgados</b>	<b>22,566,840.62</b>
2.1.5.1	Al sector privado	22,566,840.62
2.1.5.2	Al sector público	0.00
2.1.5.2.1	A la Federación	0.00
2.1.5.2.2	A las Entidades Federativas	0.00
2.1.5.2.3	A los Municipios	0.00
2.1.5.3	Al sector externo	0.00
2.1.5.3.1	A gobiernos extranjeros	0.00
2.1.5.3.2	A organismos internacionales	0.00
2.1.5.3.3	Al sector privado externo	0.00
<b>2.1.6</b>	<b>Impuesto Sobre los Ingresos, la Riqueza y Otros a las Entidades Empresariales Públicas</b>	<b>0.00</b>
<b>2.1.7</b>	<b>Participaciones</b>	<b>0.00</b>
<b>2.1.8</b>	<b>Provisiones y Otras Estimaciones</b>	<b>0.00</b>
2.1.8.1	Provisiones a corto plazo	0.00
2.1.8.2	Provisiones a largo plazo	0.00
2.1.8.3	Estimaciones por pérdida o deterioro a corto plazo	0.00
2.1.8.4	Estimaciones por pérdida o deterioro a largo plazo	0.00
<b>2.2</b>	<b>GASTOS DE CAPITAL</b>	<b>0.00</b>
<b>2.2.1</b>	<b>Construcciones en Proceso</b>	<b>0.00</b>
<b>2.2.2</b>	<b>Activos Fijos (Formación bruta de capital fijo)</b>	<b>0.00</b>
<b>2.2.2.1</b>	<b>Viviendas, Edificios y Estructuras</b>	<b>0.00</b>
2.2.2.1.1	Viviendas	0.00
2.2.2.1.2	Edificios no residenciales	0.00
2.2.2.1.3	Otras estructuras	0.00
<b>2.2.2.2</b>	<b>Maquinaria y Equipo</b>	<b>0.00</b>
2.2.2.2.1	Equipo de transporte	0.00
2.2.2.2.2	Equipo de tecnología de la información y comunicaciones	0.00
2.2.2.2.3	Otra maquinaria y equipo	0.00
<b>2.2.2.3</b>	<b>Equipo de Defensa y Seguridad</b>	<b>0.00</b>
<b>2.2.2.4</b>	<b>Activos Biológicos Cultivados</b>	<b>0.00</b>
2.2.2.4.1	Ganado para cría, leche, tiro, etc. que dan productos recurrentes	0.00
2.2.2.4.2	Arboles, cultivos y otras plantaciones que dan productos recurrentes	0.00
<b>2.2.2.5</b>	<b>Activos Fijos Intangibles</b>	<b>0.00</b>
2.2.2.5.1	Investigación y desarrollo	0.00
2.2.2.5.2	Exploración y evaluación minera	0.00
2.2.2.5.3	Programas de informática y bases de datos	0.00
2.2.2.5.4	Originales para esparcimiento, literarios o artísticos	0.00
2.2.2.5.5	Otros activos fijos intangibles	0.00



**CUENTA PÚBLICA 2020**  
**Clasificación Económica de los Ingresos, de los Gastos y del Financiamiento**  
**Versión Analítica**  
**Del 1o. de enero al 31 de diciembre de 2020**  
**(Pesos)**

Código	Concepto	Importe
2.2.3	<b>Incremento de Existencias</b>	0.00
2.2.3.1	Materiales y suministros	0.00
2.2.3.2	Materias primas	0.00
2.2.3.3	Trabajos en curso	0.00
2.2.3.4	Bienes terminados	0.00
2.2.3.5	Bienes para venta	0.00
2.2.3.6	Bienes en tránsito	0.00
2.2.3.7	Existencias de materiales de seguridad y defensa	0.00
2.2.4	<b>Objetos de Valor</b>	<b>0.00</b>
2.2.4.1	Metales y piedras preciosas	0.00
2.2.4.2	Antigüedades y otros objetos de arte	0.00
2.2.4.3	Otros objetos de valor	0.00
2.2.5	<b>Activos no Producidos</b>	<b>0.00</b>
2.2.5.1	Activos tangibles no producidos de origen natural	0.00
2.2.5.1.1	Tierras y Terrenos	0.00
2.2.5.1.2	Recursos minerales y energéticos	0.00
2.2.5.1.3	Recursos biológicos no cultivados	0.00
2.2.5.1.4	Recursos hídricos	0.00
2.2.5.1.5	Otros activos de origen natural	0.00
2.2.5.2	Activos intangibles no producidos	0.00
2.2.5.2.1	Derechos patentados	0.00
2.2.5.2.2	Arrendamientos operativos comerciales	0.00
2.2.5.2.3	Fondos de comercio adquiridos	0.00
2.2.5.2.4	Otros activos intangibles no producidos	0.00
2.2.6	<b>Transferencias, Asignaciones y Donativos de Capital Otorgados</b>	<b>0.00</b>
2.2.6.1	Al sector privado	0.00
2.2.6.2	Al sector público	0.00
2.2.6.2.1	A la Federación	0.00
2.2.6.2.2	A Entidades Federativas	0.00
2.2.6.2.3	A Municipios	0.00
2.2.6.3	Al sector externo	0.00
2.2.6.3.1	A gobiernos extranjeros	0.00
2.2.6.3.2	A organismos internacionales	0.00
2.2.6.3.3	Al sector privado externo	0.00
2.2.7	<b>Inversión Financiera con Fines de Política Económica</b>	<b>0.00</b>
2.2.7.1	Acciones y participaciones de capital	0.00
2.2.7.2	Valores representativos de deuda adquiridos con fines de política económica	0.00
2.2.7.3	Obligaciones negociables adquiridas con fines de política económica	0.00
2.2.7.4	Concesión de Préstamos	0.00
<b>TOTAL DEL GASTO</b>		<b>32,873,651.76</b>
Menos	<b>TOTAL DEL GASTO</b> Participaciones, Intereses y Otros Gastos de la Deuda =	32,873,651.76
<b>TOTAL DEL GASTO PROGRAMABLE</b>		<b>32,873,651.76</b>
(1) Nota: En el rubro de "Construcciones en Proceso", se incluye el monto de los gastos incurridos en los Capítulos del COG que se describen a continuación y que fueron especificados como correspondientes al Tipo de Gasto 2 (de Capital):		
Servicios Personales	COG 1000 Tipo de Gasto 2	
Materiales y Suministros	COG 2000 Tipo de Gasto 2	
Servicios Generales	COG 3000 Tipo de Gasto 2	
<b>3</b>	<b>FINANCIAMIENTO</b>	
<b>3.1</b>	<b>FUENTES FINANCIERAS</b>	
<b>3.1.1</b>	<b>Disminución de Activos Financieros</b>	<b>0.00</b>
<b>3.1.1.1</b>	<b>Disminución de Activos Financieros Corrientes (Circulantes)</b>	<b>0.00</b>
3.1.1.1.1	Disminución de caja y bancos (efectivos y equivalentes)	0.00
3.1.1.1.2	Disminución de inversiones financieras de corto plazo (derechos a recibir efectivo o equivalentes)	0.00
3.1.1.1.3	Disminución de cuentas por cobrar	0.00
3.1.1.1.4	Disminución de documentos por cobrar	0.00
3.1.1.1.5	Recuperación de préstamos otorgados de corto plazo	0.00
3.1.1.1.6	Disminución de otros activos financieros corrientes	0.00
<b>3.1.1.2</b>	<b>Disminución de Activos Financieros No Corrientes</b>	<b>0.00</b>
3.1.1.2.1	Recuperación de inversiones financieras de largo plazo con fines de liquidez	0.00
3.1.1.2.1.1	Venta de acciones y participaciones de capital	0.00
3.1.1.2.1.2	Venta de títulos y valores representativos de deuda	0.00
3.1.1.2.1.3	Venta de obligaciones negociables	0.00
3.1.1.2.1.4	Recuperación de préstamos	0.00
3.1.1.2.2	Disminución de otros activos financieros no corrientes	0.00
<b>3.1.2</b>	<b>Incremento de pasivos</b>	<b>0.00</b>
<b>3.1.2.1</b>	<b>Incremento de Pasivos Corrientes</b>	<b>0.00</b>
3.1.2.1.1	Incremento de cuentas por pagar	0.00
3.1.2.1.2	Incremento de documentos por pagar	0.00
3.1.2.1.3	Conversión de la deuda pública a largo plazo en porción circulante	0.00
3.1.2.1.3.1	Conversión de títulos y valores de largo plazo en corto plazo	0.00
3.1.2.1.3.1.1	Porción de corto plazo de títulos y valores de la deuda pública interna de L.P.	0.00
3.1.2.1.3.1.2	Porción de corto plazo de títulos y valores de la deuda pública externa de L.P.	0.00



**CUENTA PÚBLICA 2020**  
**Clasificación Económica de los Ingresos, de los Gastos y del Financiamiento**  
**Versión Analítica**  
**Del 1o. de enero al 31 de diciembre de 2020**  
**(Pesos)**

Código	Concepto	Importe
3.1.2.1.3.2	Conversión de préstamos de largo plazo en corto plazo	0.00
3.1.2.1.3.2.1	Porción a corto plazo de préstamos de la deuda pública interna de L.P.	0.00
3.1.2.1.3.2.2	Porción a corto plazo de préstamos de la deuda pública externa de L.P.	0.00
3.1.2.1.4	Incremento de otros pasivos de corto plazo	0.00
<b>3.1.2.2</b>	<b>Incremento de Pasivos No Corrientes</b>	<b>0.00</b>
3.1.2.2.1	Incremento de cuentas por pagar a largo plazo	0.00
3.1.2.2.2	Incremento de documentos por pagar a largo plazo	0.00
3.1.2.2.3	Colocación de títulos y valores a largo plazo	0.00
3.1.2.2.3.1	Colocación de títulos y valores de la deuda pública interna	0.00
3.1.2.2.3.2	Colocación de títulos y valores de la deuda pública externa	0.00
3.1.2.2.4	Obtención de préstamos de la deuda pública a largo plazo	0.00
3.1.2.2.4.1	Obtención de préstamos internos	0.00
3.1.2.2.4.2	Obtención de préstamos externos	0.00
3.1.2.2.5	Incremento de otros pasivos de largo plazo	0.00
<b>3.1.3</b>	<b>Incremento del Patrimonio</b>	<b>0.00</b>
	<b>TOTAL FUENTES FINANCIERAS</b>	<b>0.00</b>
<b>3.2</b>	<b>APLICACIONES FINANCIERAS (USOS)</b>	
<b>3.2.1</b>	<b>Incremento de Activos Financieros</b>	<b>0.00</b>
<b>3.2.1.1</b>	<b>Incremento de Activos Financieros Corrientes (Circulantes)</b>	<b>0.00</b>
3.2.1.1.1	Incremento de caja y bancos (efectivo y equivalentes)	0.00
3.2.1.1.2	Incremento de inversiones financieras de corto plazo (derechos a recibir efectivo y equivalentes)	0.00
3.2.1.1.3	Incremento de cuentas por cobrar	0.00
3.2.1.1.4	Incremento de documentos por cobrar	0.00
3.2.1.1.5	Préstamos otorgados de corto plazo	0.00
3.2.1.1.6	Incremento de otros activos financieros corrientes	0.00
<b>3.2.1.2</b>	<b>Incremento de Activos Financieros No Corrientes</b>	<b>0.00</b>
3.2.1.2.1	Inversiones financieras a largo plazo con fines de liquidez	0.00
3.2.1.2.1.1	Compra de acciones y participaciones de capital	0.00
3.2.1.2.1.2	Compra de títulos y valores representativos de deuda	0.00
3.2.1.2.1.3	Compra de obligaciones negociables	0.00
3.2.1.2.1.4	Concesión de préstamos	0.00
3.2.1.2.2	Incremento de otros activos financieros no corrientes	0.00
<b>3.2.2</b>	<b>Disminución de Pasivos</b>	<b>0.00</b>
<b>3.2.2.1</b>	<b>Disminución de Pasivos Corrientes</b>	<b>0.00</b>
<b>3.2.2.1.1</b>	<b>Disminución de Cuentas por Pagar</b>	<b>0.00</b>
<b>3.2.2.1.2</b>	<b>Disminución de Documentos por Pagar</b>	<b>0.00</b>
<b>3.2.2.1.3</b>	<b>Amortización de la Porción Circulante de la Deuda Pública de Largo Plazo</b>	<b>0.00</b>
3.2.2.1.3.1	Amortización de la porción circulante de la deuda pública de L.P. en títulos y valores	0.00
3.2.2.1.3.1.1	Amortización de la porción circulante de la deuda pública interna de L.P. en Títulos valores	0.00
3.2.2.1.3.1.2	Amortización de la porción circulante de la deuda pública externa de L.P. en títulos y valores	0.00
3.2.2.1.3.2	Amortización de la porción circulante de la deuda pública de L.P. en préstamos	0.00
3.2.2.1.3.2.1	Amortización de la porción circulante de la deuda pública interna de L.P. en préstamos	0.00
3.2.2.1.3.2.2	Amortización de la porción circulante de la deuda pública externa de L.P. en préstamos	0.00
<b>3.2.2.1.4</b>	<b>Disminución de Otros Pasivos de Corto Plazo</b>	<b>0.00</b>
<b>3.2.2.2</b>	<b>Disminución de Pasivos no Corrientes</b>	<b>0.00</b>
<b>3.2.2.2.1</b>	<b>Disminución de Cuentas por Pagar a Largo Plazo</b>	<b>0.00</b>
<b>3.2.2.2.2</b>	<b>Disminución de Documentos por Pagar a Largo Plazo</b>	<b>0.00</b>
<b>3.2.2.2.3</b>	<b>Conversión de Deuda Pública de Largo Plazo en Porción Circulante</b>	<b>0.00</b>
3.2.2.2.3.1	Conversión de títulos y valores de largo plazo en corto plazo	0.00
3.2.2.2.3.1.1	Porción de corto plazo de títulos y valores de la deuda pública interna	0.00
3.2.2.2.3.1.2	Porción de corto plazo de títulos y valores de la deuda pública externa	0.00
3.2.2.2.3.2	Conversión de préstamos de largo plazo en corto plazo	0.00
3.2.2.2.3.2.1	Porción a corto plazo de préstamos de la deuda pública interna	0.00
3.2.2.2.3.2.2	Porción a corto plazo de préstamos de la deuda pública externa	0.00
<b>3.2.2.2.4</b>	<b>Disminución de Otros Pasivos de Largo Plazo</b>	<b>0.00</b>
<b>3.2.3</b>	<b>Disminución de Patrimonio</b>	<b>0.00</b>
	<b>TOTAL APLICACIONES FINANCIERAS</b>	<b>0.00</b>

AUTORIZÓ

LCF. PABLO JOSÉ MONTERO MELKEN

DIRECTOR GENERAL

ELABORÓ

LCF. JORGE OMIR NOVELO RODRIGUEZ

DIRECTOR ADMINISTRATIVO

**CUENTA PÚBLICA 2020**  
**ENTE PÚBLICO: FIDEICOMISO DE INVERSIÓN DEL IMPUESTO DEL 2% SOBRE NOMINAS DEL ESTADO DE CAMPECHE**  
**Formato 1o. Estado de Situación Financiera Detallado - LDF**  
**Al 31 de diciembre de 2020 y 2019**  
**(PESOS)**

Concepto	Año		Concepto	Año	
	2020	31 de diciembre 2019		2020	31 de diciembre 2019
<b>ACTIVO</b>			<b>PASIVO</b>		
<b>Activo Circulante</b>			<b>Pasivo Circulante</b>		
<b>a. Efectivo y Equivalentes (a=a1+a2+a3+a4+a5+a6+a7)</b>	16,120,815.58	9,897,635.63	<b>a. Cuentas por Pagar a Corto Plazo (a=a1+a2+a3+a4+a5+a6+a7+a8+a9)</b>	800,401.14	477,057.88
a1) Efectivo	0.00	0.00	a1) Servicios Personales por Pagar a Corto Plazo	0.00	0.00
a2) Bancos/Tesorería	6,669,686.40	5,629,157.65	a2) Proveedores por Pagar a Corto Plazo	497,988.00	0.00
a3) Bancos/Dependencias y Otros	0.00	0.00	a3) Contratistas por Obras Públicas por Pagar a Corto Plazo	0.00	0.00
a4) Inversiones Temporales (Hasta 3 meses)	9,451,129.18	4,268,477.98	a4) Participaciones y Aportaciones por Pagar a Corto Plazo	(0.05)	(0.05)
a5) Fondos con Afectación Específica	0.00	0.00	a5) Transferencias Otorgadas por Pagar a Corto Plazo	0.00	0.00
a6) Depósitos de Fondos de Terceros en Garantía y/o Administración	0.00	0.00	a6) Intereses, Comisiones y Otros Gastos de la Deuda Pública por Pagar a Corto Plazo	0.00	0.00
a7) Otros Efectivos y Equivalentes	0.00	0.00	a7) Retenciones y Contribuciones por Pagar a Corto Plazo	302,413.19	477,057.93
<b>b. Derechos a Recibir Efectivo o Equivalentes (b=b1+b2+b3+b4+b5+b6+b7)</b>	978,604.49	1,702,035.76	a8) Devoluciones de la Ley de Ingresos por Pagar a Corto Plazo	0.00	0.00
b1) Inversiones Financieras de Corto Plazo	0.00	0.00	a9) Otras Cuentas por Pagar a Corto Plazo	0.00	0.00
b2) Cuentas por Cobrar a Corto Plazo	0.00	0.00	<b>b. Documentos por Pagar a Corto Plazo (b=b1+b2+b3)</b>	0.00	0.00
b3) Deudores Diversos por Cobrar a Corto Plazo	40,026.64	213,457.91	b1) Documentos Comerciales por Pagar a Corto Plazo	0.00	0.00
b4) Ingresos por Recuperar a Corto Plazo	0.00	0.00	b2) Documentos con Contratistas por Obras Públicas por Pagar a Corto Plazo	0.00	0.00
b5) Deudores por Anticipos de la Tesorería a Corto Plazo	0.00	0.00	b3) Otros Documentos por Pagar a Corto Plazo	0.00	0.00
b6) Préstamos Otorgados a Corto Plazo	0.00	0.00	<b>c. Porción a Corto Plazo de la Deuda Pública a Largo Plazo (c=c1+c2)</b>	0.00	0.00
b7) Otros Derechos a Recibir Efectivo o Equivalentes a Corto Plazo	938,577.85	1,488,577.85	c1) Porción a Corto Plazo de la Deuda Pública	0.00	0.00
<b>c. Derechos a Recibir Bienes o Servicios (c=c1+c2+c3+c4+c5)</b>	0.00	0.00	c2) Porción a Corto Plazo de Arrendamiento Financiero	0.00	0.00
c1) Anticipo a Proveedores por Adquisición de Bienes y Prestación de Servicios a Corto Plazo	0.00	0.00	<b>d. Títulos y Valores a Corto Plazo</b>	0.00	0.00
c2) Anticipo a Proveedores por Adquisición de Bienes Inmuebles y Muebles a Corto Plazo	0.00	0.00	<b>e. Pasivos Diferidos a Corto Plazo (e=e1+e2+e3)</b>	0.00	0.00
c3) Anticipo a Proveedores por Adquisición de Bienes Intangibles a Corto Plazo	0.00	0.00	e1) Ingresos Cobrados por Adelantado a Corto Plazo	0.00	0.00
c4) Anticipo a Contratistas por Obras Públicas a Corto Plazo	0.00	0.00	e2) Intereses Cobrados por Adelantado a Corto Plazo	0.00	0.00
c5) Otros Derechos a Recibir Bienes o Servicios a Corto Plazo	0.00	0.00	e3) Otros Pasivos Diferidos a Corto Plazo	0.00	0.00
<b>d. Inventarios (d=d1+d2+d3+d4+d5)</b>	0.00	0.00	<b>f. Fondos y Bienes de Terceros en Garantía y/o Administración a Corto Plazo</b>	0.00	0.00
d1) Inventario de Mercancías para Venta	0.00	0.00	f1) Fondos en Garantía a Corto Plazo	0.00	0.00
d2) Inventario de Mercancías Terminadas	0.00	0.00	f2) Fondos en Administración a Corto Plazo	0.00	0.00
d3) Inventario de Mercancías en Proceso de Elaboración	0.00	0.00	f3) Fondos Contingentes a Corto Plazo	0.00	0.00
d4) Inventario de Materias Primas, Materiales y Suministros para Producción	0.00	0.00	f4) Fondos de Fideicomisos, Mandatos y Contratos Análogos a Corto Plazo	0.00	0.00
d5) Bienes en Tránsito	0.00	0.00	f5) Otros Fondos de Terceros en Garantía y/o Administración a Corto Plazo	0.00	0.00
<b>e. Almacenes</b>	0.00	0.00	f6) Valores y Bienes en Garantía a Corto Plazo	0.00	0.00
<b>f. Estimación por Pérdida o Deterioro de Activos Circulantes (f=f1+f2)</b>	0.00	0.00	<b>g. Provisiones a Corto Plazo (g=g1+g2+g3)</b>	0.00	0.00
f1) Estimaciones para Cuentas Incobrables por Derechos a Recibir Efectivo o Equivalentes	0.00	0.00	g1) Provisión para Demandas y Juicios a Corto Plazo	0.00	0.00
f2) Estimación por Deterioro de Inventarios	0.00	0.00	g2) Provisión para Contingencias a Corto Plazo	0.00	0.00
<b>g. Otros Activos Circulantes (g=g1+g2+g3+g4)</b>	14,051.00	14,051.00	g3) Otras Provisiones a Corto Plazo	0.00	0.00
g1) Valores en Garantía	14,051.00	14,051.00	<b>h. Otros Pasivos a Corto Plazo (h=h1+h2+h3)</b>	0.00	0.00
g2) Bienes en Garantía (excluye depósitos de fondos)	0.00	0.00	h1) Ingresos por Clasificar	0.00	0.00
g3) Bienes Derivados de Embargos, Decomisos, Aseguramientos y Dación en Pago	0.00	0.00	h2) Recaudación por Participar	0.00	0.00
g4) Adquisición con Fondos de Terceros	0.00	0.00	h3) Otros Pasivos Circulantes	0.00	0.00
<b>IA. Total de Activos Circulantes (IA = a + b + c + d + e + f + g)</b>	17,113,471.07	11,613,722.39	<b>IIA. Total de Pasivos Circulantes (IIA = a + b + c + d + e + f + g + h)</b>	800,401.14	477,057.88
<b>Activo No Circulante</b>			<b>Pasivo No Circulante</b>		
a. Inversiones Financieras a Largo Plazo	0.00	15,033,217.81	a. Cuentas por Pagar a Largo Plazo	0.00	0.00



**CUENTA PÚBLICA 2020**  
**ENTE PÚBLICO: FIDEICOMISO DE INVERSION DEL IMPUESTO DEL 2% SOBRE NOMINAS DEL ESTADO DE CAMPECHE**  
**Formato 1o. Estado de Situación Financiera Detallado - LDF**  
**Al 31 de diciembre de 2020 y 2019**  
**(PESOS)**


Concepto	Año		Concepto	Año	
	2020	31 de diciembre 2019		2020	31 de diciembre 2019
<b>ACTIVO</b>			<b>PASIVO</b>		
b. Derechos a Recibir Efectivo o Equivalentes a Largo Plazo	51,261,606.11	57,547,450.14	b. Documentos por Pagar a Largo Plazo	0.00	0.00
c. Bienes Inmuebles, Infraestructura y Construcciones en Proceso	413,551,866.84	413,551,866.84	c. Deuda Pública a Largo Plazo	0.00	0.00
d. Bienes Muebles	1,982,444.25	2,024,490.38	d. Pasivos Diferidos a Largo Plazo	0.00	0.00
e. Activos Intangibles	5,000.00	5,000.00	e. Fondos y Bienes de Terceros en Garantía y/o en Administración a Largo Plazo	2,095,730.00	7,264,880.00
f. Depreciación, Deterioro y Amortización Acumulada de Bienes	(1,434,060.22)	(833,297.92)	f. Provisiones a Largo Plazo	0.00	0.00
g. Activos Diferidos	0.00	0.00			
h. Estimación por Pérdida o Deterioro de Activos no Circulantes	0.00	0.00	<b>IIB. Total de Pasivos No Circulantes (IIB = a + b + c + d + e + f)</b>	<b>2,095,730.00</b>	<b>7,264,880.00</b>
i. Otros Activos no Circulantes	0.00	0.00			
<b>IB. Total de Activos No Circulantes (IB = a + b + c + d + e + f + g + h + i)</b>	<b>465,366,856.98</b>	<b>487,328,727.25</b>	<b>II. Total del Pasivo (II = IIA + IIB)</b>	<b>2,896,131.14</b>	<b>7,741,937.88</b>
<b>I. Total del Activo (I = IA + IB)</b>	<b>482,480,328.05</b>	<b>498,942,449.64</b>	<b>HACIENDA PÚBLICA/ PATRIMONIO</b>		
			<b>IIIA. Hacienda Pública/Patrimonio Contribuido (IIIA = a + b + c)</b>	<b>83,630,890.11</b>	<b>83,630,890.11</b>
			a. Aportaciones	0.00	0.00
			b. Donaciones de Capital	0.00	0.00
			c. Actualización de la Hacienda Pública/Patrimonio	83,630,890.11	83,630,890.11
			<b>IIIB. Hacienda Pública/Patrimonio Generado (IIIB = a + b + c + d + e)</b>	<b>395,953,306.80</b>	<b>407,569,621.65</b>
			a. Resultados del Ejercicio (Ahorro/ Desahorro)	3,729,506.07	2,444,240.67
			b. Resultados de Ejercicios Anteriores	246,367,464.63	243,754,073.96
			c. Revalúos	137,221,854.25	137,221,854.25
			d. Reservas	0.00	0.00
			e. Rectificaciones de Resultados de Ejercicios Anteriores	8,634,481.85	24,149,452.77
			<b>IIIC. Exceso o Insuficiencia en la Actualización de la Hacienda Pública/Patrimonio (IIIC=a+b)</b>	<b>0.00</b>	<b>0.00</b>
			a. Resultado por Posición Monetaria	0.00	0.00
			b. Resultado por Tenencia de Activos no Monetarios	0.00	0.00
			<b>III. Total Hacienda Pública/Patrimonio (III = IIIA + IIIB + IIIC)</b>	<b>479,584,196.91</b>	<b>491,200,511.76</b>
			<b>IV. Total del Pasivo y Hacienda Pública/Patrimonio (IV = II + III)</b>	<b>482,480,328.05</b>	<b>498,942,449.64</b>

AUTORIZÓ



LIC. PABLO JOSÉ MONTERO MELKEN  
DIRECTOR GENERAL

ELABORÓ



LCF. JORGE OMIR NOVELO RODRIGUEZ  
DIRECTOR ADMINISTRATIVO



**CUENTA PÚBLICA 2020**  
**ENTE PÚBLICO: FIDEICOMISO DE INVERSION DEL IMPUESTO DEL 2% SOBRE NOMINAS DEL ESTADO DE CAMPECHE**  
**Formato 2 Informe Analítico de la Deuda Pública y Otros Pasivos - LDF**  
**Del 1o. de enero al 31 de diciembre de 2020**  
**(PESOS)**

Denominación de la Deuda Pública y Otros Pasivos (c)	Saldo al 31 de diciembre de 2019 (d)	Disposiciones del Periodo (e)	Amortizaciones del Periodo (f)	Revaluaciones, Reclasificaciones y Otros Ajustes (g)	Saldo Final del Periodo (h) h=d+e-f+g	Pago de Intereses del Periodo (i)	Pago de Comisiones y demás costos asociados durante el Periodo (j)
<b>1. Deuda Pública (1=A+B)</b>	<b>0.00</b>	<b>0.00</b>	<b>0.00</b>	<b>0.00</b>	<b>0.00</b>	<b>0.00</b>	<b>0.00</b>
<b>A. Corto Plazo (A=a1+a2+a3)</b>	<b>0.00</b>	<b>0.00</b>	<b>0.00</b>	<b>0.00</b>	<b>0.00</b>	<b>0.00</b>	<b>0.00</b>
a1) Instituciones de Crédito	0.00	0.00	0.00	0.00	0.00	0.00	0.00
a2) Títulos y Valores	0.00	0.00	0.00	0.00	0.00	0.00	0.00
a3) Arrendamientos Financieros	0.00	0.00	0.00	0.00	0.00	0.00	0.00
<b>B. Largo Plazo (B=b1+b2+b3)</b>	<b>0.00</b>	<b>0.00</b>	<b>0.00</b>	<b>0.00</b>	<b>0.00</b>	<b>0.00</b>	<b>0.00</b>
b1) Instituciones de Crédito	0.00	0.00	0.00	0.00	0.00	0.00	0.00
b2) Títulos y Valores	0.00	0.00	0.00	0.00	0.00	0.00	0.00
b3) Arrendamientos Financieros	0.00	0.00	0.00	0.00	0.00	0.00	0.00
<b>2. Otros Pasivos</b>	<b>7,741,937.88</b>	<b>0.00</b>	<b>0.00</b>	<b>0.00</b>	<b>2,896,131.14</b>		
<b>3. Total de la Deuda Pública y Otros Pasivos (3=1+2)</b>	<b>7,741,937.88</b>	<b>0.00</b>	<b>0.00</b>	<b>0.00</b>	<b>2,896,131.14</b>	<b>0.00</b>	<b>0.00</b>
<b>4. Deuda Contingente 1 (informativo)</b>	<b>0.00</b>	<b>0.00</b>	<b>0.00</b>	<b>0.00</b>	<b>0.00</b>	<b>0.00</b>	<b>0.00</b>
Deuda Contingente 1	0.00	0.00	0.00	0.00	0.00	0.00	0.00
Deuda Contingente 2	0.00	0.00	0.00	0.00	0.00	0.00	0.00
<b>5. Valor de Instrumentos Bono Cupón Cero 2 (Informativo)</b>	<b>0.00</b>	<b>0.00</b>	<b>0.00</b>	<b>0.00</b>	<b>0.00</b>	<b>0.00</b>	<b>0.00</b>
Instrumento Bono Cupón Cero 1	0.00	0.00	0.00	0.00	0.00	0.00	0.00
Instrumento Bono Cupón Cero 2	0.00	0.00	0.00	0.00	0.00	0.00	0.00

Obligaciones a Corto Plazo (k)	Monto Contratado (l)	Plazo Pactado (m)	Tasa de Interés (n)	Comisiones y Costos Relacionados (o)	Tasa Efectiva (p)
<b>6. Obligaciones a Corto Plazo (Informativo)</b>	<b>0.00</b>	<b>0.00</b>	<b>0.00</b>	<b>0.00</b>	<b>0.00</b>
Crédito 1	0.00	0.00	0.00	0.00	0.00
Crédito 2	0.00	0.00	0.00	0.00	0.00


AUTORIZÓ  
  
 LIC. PABLO JOSÉ MONTERO MELKEN  
 DIRECTOR GENERAL

ELABORÓ  
  
 LCF. JORGE OMIR NOVELO RODRIGUEZ  
 DIRECTOR ADMINISTRATIVO

**CUENTA PÚBLICA 2020**  
**ENTE PÚBLICO: FIDEICOMISO DE INVERSIÓN DEL IMPUESTO DEL 2% SOBRE NOMINAS DEL ESTADO DE CAMPECHE**  
**Formato 3 Informe Analítico de Obligaciones Diferentes de Financiamientos – LDF**  
**Del 1o. de enero al 31 de diciembre de 2020**  
**(PESOS)**

Denominación de las Obligaciones Diferentes de Financiamiento (c)	Fecha del Contrato (d)	Fecha de inicio de operación del proyecto (e)	Fecha de vencimiento (f)	Monto de la inversión pactado (g)	Plazo pactado (h)	Monto promedio mensual del pago de la contraprestación (i)	Monto promedio mensual del pago de la contraprestación correspondiente al pago de inversión (j)	Monto pagado de la inversión al 31 de diciembre de 2020 (k)	Monto pagado de la inversión actualizado al 31 de diciembre de 2020 (l)	Saldo pendiente por pagar de la inversión al 31 de diciembre de 2020 (m = g - l)
<b>A. Asociaciones Público Privadas (APP's) (A=a+b+c+d)</b>				0.00		0.00	0.00	0.00	0.00	0.00
APP 1				0.00		0.00	0.00	0.00	0.00	0.00
APP 2				0.00		0.00	0.00	0.00	0.00	0.00
APP 3				0.00		0.00	0.00	0.00	0.00	0.00
<b>B. Otros Instrumentos (B=a+b+c+d)</b>				0.00		0.00	0.00	0.00	0.00	0.00
Otro Instrumento 1				0.00		0.00	0.00	0.00	0.00	0.00
Otro Instrumento 2				0.00		0.00	0.00	0.00	0.00	0.00
Otro Instrumento 3				0.00		0.00	0.00	0.00	0.00	0.00
<b>C. Total de Obligaciones Diferentes de Financiamiento (C=A+B)</b>				0.00		0.00	0.00	0.00	0.00	0.00

AUTORIZÓ  
  
 L.C. PABLO JOSÉ MONTERO MELKÉN  
 DIRECTOR GENERAL

ELABORÓ  
  
 L.C.F. JORGE OMIR NOVELO RODRIGUEZ  
 DIRECTOR ADMINISTRATIVO

**CUENTA PÚBLICA 2020**  
**ENTE PÚBLICO: FIDEICOMISO DE INVERSIÓN DEL IMPUESTO DEL 2% SOBRE NOMINAS DEL ESTADO DE CAMPECHE**  
**Formato 4 Balance Presupuestario - LDF**  
**Del 1o. de enero al 31 de diciembre de 2020**  
**(PESOS)**

Concepto (c.)	Estimado/ Aprobado (d)	Devengado	Recaudado/Pagado
<b>A. Ingresos Totales (A = A1+A2+A3)</b>	<b>18,000,000.00</b>	<b>35,526,628.73</b>	<b>35,526,628.73</b>
A1. Ingresos de Libre Disposición	18,000,000.00	35,526,628.73	35,526,628.73
A2. Transferencias Federales Etiquetadas	0.00	0.00	0.00
A3. Financiamiento Neto	0.00	0.00	0.00
<b>B. Egresos Presupuestarios<sup>1</sup> (B = B1+B2)</b>	<b>18,000,000.00</b>	<b>32,378,568.87</b>	<b>31,880,580.87</b>
B1. Gasto No Etiquetado (sin incluir Amortización de la Deuda Pública)	18,000,000.00	32,378,568.87	31,880,580.87
B2. Gasto Etiquetado (sin incluir Amortización de la Deuda Pública)	0.00	0.00	0.00
<b>C. Remanentes del Ejercicio Anterior (C = C1 + C2)</b>		<b>0.00</b>	<b>0.00</b>
C1. Remanentes de Ingresos de Libre Disposición aplicados en el periodo		0.00	0.00
C2. Remanentes de Transferencias Federales Etiquetadas aplicados en el periodo		0.00	0.00
<b>I. Balance Presupuestario (I = A – B + C)</b>	<b>0.00</b>	<b>3,148,059.86</b>	<b>3,646,047.86</b>
<b>II. Balance Presupuestario sin Financiamiento Neto (II = I - A3)</b>	<b>0.00</b>	<b>3,148,059.86</b>	<b>3,646,047.86</b>
<b>III. Balance Presupuestario sin Financiamiento Neto y sin Remanentes del Ejercicio Anterior (III= II - C)</b>	<b>0.00</b>	<b>3,148,059.86</b>	<b>3,646,047.86</b>

Concepto	Aprobado	Devengado	Pagado
<b>E. Intereses, Comisiones y Gastos de la Deuda (E = E1+E2)</b>	<b>0.00</b>	<b>0.00</b>	<b>0.00</b>
E1. Intereses, Comisiones y Gastos de la Deuda con Gasto No Etiquetado	0.00	0.00	0.00
E2. Intereses, Comisiones y Gastos de la Deuda con Gasto Etiquetado	0.00	0.00	0.00
<b>IV. Balance Primario (IV = III + E)</b>	<b>0.00</b>	<b>3,148,059.86</b>	<b>3,646,047.86</b>

Concepto	Estimado/ Aprobado	Devengado	Recaudado/ Pagado
<b>F. Financiamiento (F = F1 + F2)</b>	<b>0.00</b>	<b>0.00</b>	<b>0.00</b>
F1. Financiamiento con Fuente de Pago de Ingresos de Libre Disposición	0.00	0.00	0.00
F2. Financiamiento con Fuente de Pago de Transferencias Federales Etiquetadas	0.00	0.00	0.00
<b>G. Amortización de la Deuda (G = G1 + G2)</b>	<b>0.00</b>	<b>0.00</b>	<b>0.00</b>
G1. Amortización de la Deuda Pública con Gasto No Etiquetado	0.00	0.00	0.00
G2. Amortización de la Deuda Pública con Gasto Etiquetado	0.00	0.00	0.00
<b>A3. Financiamiento Neto (A3 = F – G)</b>	<b>0.00</b>	<b>0.00</b>	<b>0.00</b>

Concepto	Estimado/ Aprobado	Devengado	Recaudado/ Pagado
A1. Ingresos de Libre Disposición	18,000,000.00	35,526,628.73	35,526,628.73
A3.1 Financiamiento Neto con Fuente de Pago de Ingresos de Libre Disposición (A3.1 = F1 – G1)	0.00	0.00	0.00
F1. Financiamiento con Fuente de Pago de Ingresos de Libre Disposición	0.00	0.00	0.00
G1. Amortización de la Deuda Pública con Gasto No Etiquetado	0.00	0.00	0.00
B1. Gasto No Etiquetado (sin incluir Amortización de la Deuda Pública)	18,000,000.00	32,378,568.87	31,880,580.87
C1. Remanentes de Ingresos de Libre Disposición aplicados en el periodo		0.00	0.00
<b>V. Balance Presupuestario de Recursos Disponibles (V = A1 + A3.1 – B1 + C1)</b>	<b>0.00</b>	<b>3,148,059.86</b>	<b>3,646,047.86</b>




**CUENTA PÚBLICA 2020**  
**ENTE PÚBLICO: FIDEICOMISO DE INVERSIÓN DEL IMPUESTO DEL 2% SOBRE NOMINAS DEL ESTADO DE CAMPECHE**  
**Formato 4 Balance Presupuestario - LDF**  
**Del 1o. de enero al 31 de diciembre de 2020**  
**(PESOS)**

VI. Balance Presupuestario de Recursos Disponibles sin Financiamiento Neto (VI = V - A3.1)	0.00	3,148,059.86	3,646,047.86
--	------	--------------	--------------

Concepto	Estimado/ Aprobado	Devengado	Recaudado/ Pagado
A2. Transferencias Federales Etiquetadas	0.00	0.00	0.00
A3.2 Financiamiento Neto con Fuente de Pago de Transferencias Federales Etiquetadas (A3.2 = F2 - G2)	0.00	0.00	0.00
F2. Financiamiento con Fuente de Pago de Transferencias Federales Etiquetadas	0.00	0.00	0.00
G2. Amortización de la Deuda Pública con Gasto Etiquetado	0.00	0.00	0.00
B2. Gasto Etiquetado (sin incluir Amortización de la Deuda Pública)	0.00	0.00	0.00
C2. Remanentes de Transferencias Federales Etiquetadas aplicados en el periodo		0.00	0.00
<b>VII. Balance Presupuestario de Recursos Etiquetados (VII = A2 + A3.2 - B2 + C2)</b>	<b>0.00</b>	<b>0.00</b>	<b>0.00</b>
<b>VIII. Balance Presupuestario de Recursos Etiquetados sin Financiamiento Neto (VIII = VII - A3.2)</b>	<b>0.00</b>	<b>0.00</b>	<b>0.00</b>

AUTORIZO



LIC. PABLO JOSÉ MONTERO MELKEN  
DIRECTOR GENERAL

ELABORÓ




LCF. JORGE OMIR NOVELLO RODRIGUEZ  
DIRECTOR ADMINISTRATIVO



**CUENTA PÚBLICA 2020**  
**ENTE PÚBLICO: FIDEICOMISO DE INVERSIÓN DEL IMPUESTO DEL 2% SOBRE NOMINAS DEL ESTADO DE CAMPECHE**  
**Formato 5 Estado Analítico de Ingresos Detallado - LDF**  
**Del 1o. de enero al 31 de diciembre de 2020**  
**(PESOS)**

Concepto (c)	Ingreso					Diferencia (e)
	Estimado (d)	Ampliaciones/ Reducciones	Modificado	Devengado	Recaudado	
D. Transferencias, Asignaciones, Subsidios y Subvenciones, y Pensiones y Jubilaciones	0.00	0.00	0.00	0.00	0.00	0.00
E. Otras Transferencias Federales Etiquetadas	0.00	0.00	0.00	0.00	0.00	0.00
<b>II. Total de Transferencias Federales Etiquetadas (II = A + B + C + D + E)</b>	<b>0.00</b>	<b>0.00</b>	<b>0.00</b>	<b>0.00</b>	<b>0.00</b>	<b>0.00</b>
<b>III. Ingresos Derivados de Financiamientos (III = A)</b>	<b>0.00</b>	<b>0.00</b>	<b>0.00</b>	<b>0.00</b>	<b>0.00</b>	<b>0.00</b>
A. Ingresos Derivados de Financiamientos	0.00	0.00	0.00	0.00	0.00	0.00
<b>IV. Total de Ingresos (IV = I + II + III)</b>	<b>18,000,000.00</b>	<b>17,559,587.37</b>	<b>35,559,587.37</b>	<b>35,526,628.73</b>	<b>35,526,628.73</b>	<b>17,526,628.73</b>
<b>Datos Informativos</b>						
1. Ingresos Derivados de Financiamientos con Fuente de Pago de Ingresos de Libre Disposición	0.00	0.00	0.00	0.00	0.00	0.00
2. Ingresos Derivados de Financiamientos con Fuente de Pago de Transferencias Federales Etiquetadas	0.00	0.00	0.00	0.00	0.00	0.00
3. Ingresos Derivados de Financiamientos (3 = 1 + 2)	0.00	0.00	0.00	0.00	0.00	0.00

AUTORIZÓ  
  
 LIC. PABLO JOSÉ MONTERO MELKEN  
 DIRECTOR GENERAL

ELABORÓ  
  
 LCF. JORGE OMIR NOVELS RODRIGUEZ  
 DIRECTOR ADMINISTRATIVO














**CUENTA PÚBLICA 2020**  
**ENTE PÚBLICO: FIDEICOMISO DE INVERSION DEL IMPUESTO DEL 2% SOBRE NOMINAS DEL ESTADO DE CAMPECHE**  
**Formato 6a Estado Analítico del Ejercicio del Presupuesto de Egresos Detallado - LDF**  
**Clasificación por Objeto del Gasto (Capítulo y Concepto)**  
**Del 1o. de enero al 31 de diciembre de 2020**  
**(PESOS)**


Concepto (c)	Egresos					Subejercicio (e)
	Aprobado (d)	Ampliaciones/ (Reducciones)	Modificado	Devengado	Pagado	
g2) Acciones y Participaciones de Capital	0.00	0.00	0.00	0.00	0.00	0.00
g3) Compra de Títulos y Valores	0.00	0.00	0.00	0.00	0.00	0.00
g4) Concesión de Préstamos	0.00	0.00	0.00	0.00	0.00	0.00
g5) Inversiones en Fideicomisos, Mandatos y Otros Análogos Fideicomiso de Desastres Naturales (Informativo)	0.00	0.00	0.00	0.00	0.00	0.00
g6) Otras Inversiones Financieras	0.00	0.00	0.00	0.00	0.00	0.00
g7) Provisiones para Contingencias y Otras Erogaciones Especiales	0.00	0.00	0.00	0.00	0.00	0.00
H. Participaciones y Aportaciones (H=h1+h2+h3)	0.00	0.00	0.00	0.00	0.00	0.00
h1) Participaciones	0.00	0.00	0.00	0.00	0.00	0.00
h2) Aportaciones	0.00	0.00	0.00	0.00	0.00	0.00
h3) Convenios	0.00	0.00	0.00	0.00	0.00	0.00
I. Deuda Pública (I=i1+i2+i3+i4+i5+i6+i7)	0.00	0.00	0.00	0.00	0.00	0.00
i1) Amortización de la Deuda Pública	0.00	0.00	0.00	0.00	0.00	0.00
i2) Intereses de la Deuda Pública	0.00	0.00	0.00	0.00	0.00	0.00
i3) Comisiones de la Deuda Pública	0.00	0.00	0.00	0.00	0.00	0.00
i4) Gastos de la Deuda Pública	0.00	0.00	0.00	0.00	0.00	0.00
i5) Costo por Coberturas	0.00	0.00	0.00	0.00	0.00	0.00
i6) Apoyos Financieros	0.00	0.00	0.00	0.00	0.00	0.00
i7) Adeudos de Ejercicios Fiscales Anteriores (ADEFAS)	0.00	0.00	0.00	0.00	0.00	0.00
<b>III. Total de Egresos (III = I + II)</b>	<b>18,000,000.00</b>	<b>22,045,745.42</b>	<b>40,045,745.42</b>	<b>32,378,568.87</b>	<b>31,880,580.87</b>	<b>7,667,176.55</b>


AUTORIZO  
  
 LIC. PABLO JOSÉ MONTERO MELKEN  
 DIRECTOR GENERAL

ELABORO  
  
 LCF. JORGE OMIR NOVELO RODRIGUEZ  
 DIRECTOR ADMINISTRATIVO

**CUENTA PÚBLICA 2020**  
**ENTE PÚBLICO: FIDEICOMISO DE INVERSION DEL IMPUESTO DEL 2% SOBRE NOMINAS DEL ESTADO DE CAMPECHE**  
**Formato 6b Estado Analítico del Ejercicio del Presupuesto de Egresos Detallado - LDF**  
**Clasificación Administrativa**  
**Del 1o. de enero al 31 de diciembre de 2020**  
**(PESOS)**

Concepto (c)	Egresos					Subejercicio (e)
	Aprobado (d)	Ampliaciones/ (Reducciones)	Modificado	Devengado	Pagado	
<b>Gasto No Etiquetado</b>	18,000,000.00	22,045,745.42	40,045,745.42	32,378,568.87	31,880,580.87	7,667,176.55
[DG]DIRECCION GENERAL	18,000,000.00	22,045,745.42	40,045,745.42	32,378,568.87	31,880,580.87	7,667,176.55
<b>Gasto Etiquetado</b>	0.00	0.00	0.00	0.00	0.00	0.00
[DG]DIRECCION GENERAL	0.00	0.00	0.00	0.00	0.00	0.00
<b>Total de Egresos</b>	18,000,000.00	22,045,745.42	40,045,745.42	32,378,568.87	31,880,580.87	7,667,176.55

AUTORIZÓ  
  
 LIC. PABLO JOSÉ MONTERO MELKEN  
 DIRECTOR GENERAL


ELABORÓ  
  
 LCF. JORGE OMIR NOVELO RODRIGUEZ  
 DIRECTOR ADMINISTRATIVO






**CUENTA PÚBLICA 2020**  
**ENTE PÚBLICO: FIDEICOMISO DE INVERSIÓN DEL IMPUESTO DEL 2% SOBRE NOMINAS DEL ESTADO DE CAMPECHE**  
**Formato 6c Estado Analítico del Ejercicio del Presupuesto de Egresos Detallado - LDF**  
**Clasificación Funcional (Finalidad y Función)**  
**Del 1o. de enero al 31 de diciembre de 2020**  
**(PESOS)**

Concepto (c)	Egresos					Subejercicio (e)
	Aprobado (d)	Ampliaciones/ (Reducciones)	Modificado	Devengado	Pagado	
b3) Salud	0.00	0.00	0.00	0.00	0.00	0.00
b4) Recreación, Cultura y Otras Manifestaciones Sociales	0.00	0.00	0.00	0.00	0.00	0.00
b5) Educación	0.00	0.00	0.00	0.00	0.00	0.00
b6) Protección Social	0.00	0.00	0.00	0.00	0.00	0.00
b7) Otros Asuntos Sociales	0.00	0.00	0.00	0.00	0.00	0.00
<b>C. Desarrollo Económico (C=c1+c2+c3+c4+c5+c6+c7+c8+c9)</b>	<b>0.00</b>	<b>0.00</b>	<b>0.00</b>	<b>0.00</b>	<b>0.00</b>	<b>0.00</b>
c1) Asuntos Económicos, Comerciales y Laborales en General	0.00	0.00	0.00	0.00	0.00	0.00
c2) Agropecuaria, Silvicultura, Pesca y Caza	0.00	0.00	0.00	0.00	0.00	0.00
c3) Combustibles y Energía	0.00	0.00	0.00	0.00	0.00	0.00
c4) Minería, Manufacturas y Construcción	0.00	0.00	0.00	0.00	0.00	0.00
c5) Transporte	0.00	0.00	0.00	0.00	0.00	0.00
c6) Comunicaciones	0.00	0.00	0.00	0.00	0.00	0.00
c7) Turismo	0.00	0.00	0.00	0.00	0.00	0.00
c8) Ciencia, Tecnología e Innovación	0.00	0.00	0.00	0.00	0.00	0.00
c9) Otras Industrias y Otros Asuntos Económicos	0.00	0.00	0.00	0.00	0.00	0.00
<b>D. Otras No Clasificadas en Funciones Anteriores (D=d1+d2+d3+d4)</b>	<b>0.00</b>	<b>0.00</b>	<b>0.00</b>	<b>0.00</b>	<b>0.00</b>	<b>0.00</b>
d1) Transacciones de la Deuda Pública / Costo Financiero de la Deuda	0.00	0.00	0.00	0.00	0.00	0.00
d2) Transferencias, Participaciones y Aportaciones Entre Diferentes Niveles y Ordenes de Gobierno	0.00	0.00	0.00	0.00	0.00	0.00
d3) Saneamiento del Sistema Financiero	0.00	0.00	0.00	0.00	0.00	0.00
d4) Adeudos de Ejercicios Fiscales Anteriores	0.00	0.00	0.00	0.00	0.00	0.00
<b>III. Total de Egresos (III = I + II)</b>	<b>18,000,000.00</b>	<b>22,045,745.42</b>	<b>40,045,745.42</b>	<b>32,378,568.87</b>	<b>31,880,580.87</b>	<b>7,667,176.55</b>


AUTORIZÓ  
  
 LIC. PABLO JOSÉ MONTERO MELÉNDEZ  
 DIRECTOR GENERAL

ELABORÓ  
  
 LCF. JORGE OMIR NOVELO RODRÍGUEZ  
 DIRECTOR ADMINISTRATIVO

**CUENTA PÚBLICA 2020**  
**ENTE PÚBLICO: FIDEICOMISO DE INVERSIÓN DEL IMPUESTO DEL 2% SOBRE NOMINAS DEL ESTADO DE CAMPECHE**  
**Formato 6d Estado Analítico del Ejercicio del Presupuesto de Egresos Detallado - LDF**  
**Clasificación de Servicios Personales por Categoría**  
**Del 1o. de enero al 31 de diciembre de 2020**  
**(PESOS)**

Concepto (c)	Egresos					Subejercicio (e)
	Aprobado (d)	Ampliaciones/ (Reducciones)	Modificado	Devengado	Pagado	
<b>I. Gasto No Etiquetado (I=A+B+C+D+E+F)</b>	<b>4,114,023.80</b>	<b>(138,472.25)</b>	<b>3,975,551.55</b>	<b>3,975,525.68</b>	<b>3,975,525.78</b>	<b>25.87</b>
A. Personal Administrativo y de Servicio Público	4,114,023.80	(138,472.25)	3,975,551.55	3,975,525.68	3,975,525.78	25.87
B. Magisterio	0.00	0.00	0.00	0.00	0.00	0.00
C. Servicios de Salud (C=c1+c2)	0.00	0.00	0.00	0.00	0.00	0.00
c1) Personal Administrativo	0.00	0.00	0.00	0.00	0.00	0.00
c2) Personal Médico, Paramédico y afin	0.00	0.00	0.00	0.00	0.00	0.00
D. Seguridad Pública	0.00	0.00	0.00	0.00	0.00	0.00
E. Gastos asociados a la implementación de nuevas leyes federales o reformas a las mismas (E = e1 + e2)	0.00	0.00	0.00	0.00	0.00	0.00
e1) Nombre del Programa o Ley 1	0.00	0.00	0.00	0.00	0.00	0.00
e2) Nombre del Programa o Ley 2	0.00	0.00	0.00	0.00	0.00	0.00
F. Sentencias laborales definitivas	0.00	0.00	0.00	0.00	0.00	0.00
<b>II. Gasto Etiquetado (II=A+B+C+D+E+F)</b>	<b>0.00</b>	<b>0.00</b>	<b>0.00</b>	<b>0.00</b>	<b>0.00</b>	<b>0.00</b>
A. Personal Administrativo y de Servicio Público	0.00	0.00	0.00	0.00	0.00	0.00
B. Magisterio	0.00	0.00	0.00	0.00	0.00	0.00
C. Servicios de Salud (C=c1+c2)	0.00	0.00	0.00	0.00	0.00	0.00
c1) Personal Administrativo	0.00	0.00	0.00	0.00	0.00	0.00
c2) Personal Médico, Paramédico y afin	0.00	0.00	0.00	0.00	0.00	0.00
D. Seguridad Pública	0.00	0.00	0.00	0.00	0.00	0.00
E. Gastos asociados a la implementación de nuevas leyes federales o reformas a las mismas (E = e1 + e2)	0.00	0.00	0.00	0.00	0.00	0.00
e1) Nombre del Programa o Ley 1	0.00	0.00	0.00	0.00	0.00	0.00
e2) Nombre del Programa o Ley 2	0.00	0.00	0.00	0.00	0.00	0.00
F. Sentencias laborales definitivas	0.00	0.00	0.00	0.00	0.00	0.00
<b>III. Total del Gasto en Servicios Personales (III = I + II)</b>	<b>4,114,023.80</b>	<b>(138,472.25)</b>	<b>3,975,551.55</b>	<b>3,975,525.68</b>	<b>3,975,525.78</b>	<b>25.87</b>

AUTORIZO  
  
 LIC. PABLO JOSÉ MONTERO MELKEN  
 DIRECTOR GENERAL

ELABORÓ  
  
 LCF. JORGE OMIR NOVELO RODRÍGUEZ  
 DIRECTOR ADMINISTRATIVO

**FIDEICOMERO DE INVERSIÓN DEL IMPUESTO DEL 2% SOBRE NOMINAS DEL ESTADO DE CAMPECHE (A)**  
**Cota de Cumplimiento de la Ley de Disciplina Financiera de las Entidades Federativas y Municipios**  
**Del 1 de Enero al 31 de diciembre de 2020 (B)**

Indicadores de Observancia (c)	Implementación		Resultado		Fundamento (h)	Comentarios (i)
	SI	NO	Monto o valor (f)	Unidad (peso/homonario) (g)		
	Mecanismo de Verificación (d)	Factor estándar de cumplimiento (e)				
<b>INDICADORES DE CUMPLIMIENTO</b>						
<b>A. INDICADORES CUANTITATIVOS</b>						
<b>1. Balance Presupuestario Sostenible (l)</b>						
a. 2	NA	Iniciativa de Ley de Ingresos y Proyecto de Presupuesto de Egresos		0	pesos	Art. 6 y 19 de la LDF
b. Aprobado	NA	Ley de Ingresos y Presupuesto de Egresos		0	pesos	Art. 6 y 19 de la LDF
c. Ejercido	X	Cuenta Pública / Formato 4 LDF		3,148,059.86	pesos	Art. 6 y 19 de la LDF
<b>2. Balance Presupuestario de Recursos Disponibles Sostenible (k)</b>						
a. Propuesto	NA	Iniciativa de Ley de Ingresos y Proyecto de Presupuesto de Egresos		0	pesos	Art. 6 y 19 de la LDF
b. Aprobado	NA	Ley de Ingresos y Presupuesto de Egresos		0	pesos	Art. 6 y 19 de la LDF
c. Ejercido	X	Cuenta Pública / Formato 4 LDF		3,148,059.86	pesos	Art. 6 y 19 de la LDF
<b>3. Financiamiento Neto dentro del Techo de Financiamiento Neto (j)</b>						
a. Propuesto	NA	Iniciativa de Ley de Ingresos		0	pesos	Art. 6, 19 y 46 de la LDF
b. Aprobado	NA	Ley de Ingresos		0	pesos	Art. 6, 19 y 46 de la LDF
c. Ejercido	NA	Cuenta Pública / Formato 4 LDF		0	pesos	Art. 6, 19 y 46 de la LDF
<b>4. Recursos destinados a la atención de desastres naturales</b>						
<b>a. Asignación al Mecanismo para desastres naturales (m)</b>						
a.1 Aprobado	NA	Reporte Trim. Formato 6 a)		0	pesos	Art. 9 de la LDF
a.2 Pagado	NA	Cuenta Pública / Formato 6 a)		0	pesos	Art. 9 de la LDF
b. Aportación prometida realizada por la Entidad Federativa durante los 5 ejercicios previos, para infraestructura dañada por desastres naturales (n)		Autorizaciones de recursos aprobados por el FONDEN		0	pesos	Art. 9 de la LDF
c. Saldo del Mecanismo para desastres naturales (o)		Cuenta Pública / Auxiliar de Cuentas		0	pesos	Art. 9 de la LDF
d. Cota prometida de los últimos 5 ejercicios de la reconstrucción de infraestructura dañada por desastres naturales (p)		Autorizaciones de recursos aprobados por el FONDEN		0	pesos	Art. 9 de la LDF
<b>5. Techo para servicios personales (q)</b>						
a. Asignación en el Presupuesto de Egresos	X	Reporte Trim. Formato 6 d)		4,114,023.00	pesos	Art. 10 y 21 de la LDF
b. Ejercido	X	Reporte Trim. Formato 6 d)		3,975,525.69	pesos	Art. 13 fracc. V y 21 de la LDF
<b>6. Provisiones de gasto para compromisos de pago derivados de APPE (r)</b>						
a. Asignación en el Presupuesto de Egresos	NA	Presupuesto de Egresos		0	pesos	Art. 11 y 21 de la LDF
<b>7. Techo de ADEFAS para el ejercicio fiscal (s)</b>						
a. Propuesto	NA	Proyecto de Presupuesto de Egresos		0	pesos	Art. 12 y 20 de la LDF
b. Aprobado	NA	Reporte Trim. Formato 6 e)		0	pesos	Art. 12 y 20 de la LDF
c. Ejercido	NA	Cuenta Pública / Formato 6 a)		0	pesos	Art. 12 y 20 de la LDF
<b>B. INDICADORES CUALITATIVOS</b>						
<b>1. Iniciativa de Ley de Ingresos y Proyecto de Presupuesto de Egresos</b>						
a. Objetivos anuales, estrategias y metas para el ejercicio fiscal (t)	NA	Iniciativa de Ley de Ingresos y Proyecto de Presupuesto de Egresos				Art. 5 y 18 de la LDF
b. Proyecciones de ejercicios posteriores (u)	NA	Iniciativa de Ley de Ingresos y Proyecto de Presupuesto de Egresos (Formatos 7 a) y b)				Art. 5 y 18 de la LDF
c. Descripción de riesgos relevantes y propuestas de acción para enfrentarlos (v)	NA	Iniciativa de Ley de Ingresos y Proyecto de Presupuesto de Egresos				Art. 5 y 18 de la LDF
d. Resultados de ejecuciones fiscales anteriores y el ejercicio fiscal en cuestión (w)	NA	Iniciativa de Ley de Ingresos y Proyecto de Presupuesto de Egresos (Formatos 7 c) y d)				Art. 5 y 18 de la LDF
e. Estudio actuarial de las pensiones de sus trabajadores (x)	NA	Proyecto de Presupuesto de Egresos / Formato 8				Art. 5 y 18 de la LDF
<b>2. Balance Presupuestario de Recursos Disponibles, en caso de ser negativo</b>						
a. Razones excepcionales que justifiquen el Balance Presupuestario de Recursos Disponibles negativo (y)	NA	Iniciativa de Ley de Ingresos o Proyecto de Presupuesto de Egresos				Art. 6 y 19 de la LDF
b. Fuente de recursos para cubrir el Balance Presupuestario de Recursos Disponibles negativo (z)	NA	Iniciativa de Ley de Ingresos o Proyecto de Presupuesto de Egresos				Art. 6 y 19 de la LDF
c. Número de ejercicios fiscales y acciones necesarias para cubrir el Balance Presupuestario de Recursos Disponibles negativo (aa)	NA	Iniciativa de Ley de Ingresos o Proyecto de Presupuesto de Egresos				Art. 6 y 19 de la LDF
d. Informes Trimestrales sobre el avance de las acciones para recuperar el Balance Presupuestario de Recursos Disponibles (ab)	NA	Reporte Trim. y Cuenta Pública				Art. 6 y 19 de la LDF
<b>3. Sal Personales</b>						
a. Remuneraciones de los servidores públicos (ac)	NA	Proyecto de Presupuesto				Art. 10 y 21 de la LDF
b. Provisiones salariales y económicas para cubrir incrementos salariales, creación de plazas y otros (ad)	NA	Proyecto de Presupuesto				Art. 10 y 21 de la LDF
<b>INDICADORES DEL EJERCICIO PRESUPUESTARIO</b>						
<b>A. INDICADORES CUANTITATIVOS</b>						
<b>1. Ingresos Excedentes derivados de Ingresos de Libre Disposición</b>						
a. Monto de Ingresos Excedentes derivados de ILD (ae)	X	Cuenta Pública / Formato 5		0	pesos	Art. 14 y 21 de la LDF



**FIDUCIARIO DE INVERSIÓN DEL IMPUESTO DEL 2% SOBRE NOMINAS DEL ESTADO DE CAMPECHE (1)**  
**Guía de Cumplimiento de la Ley de Disciplina Financiera de las Entidades Federativas y Municipios**  
**Del 1 de Enero al 31 de diciembre de 2020 (2)**

Indicadores de Observancia (c)	Implementación		Resultado		Fundamento (e)	Comentarios (f)
	SI	NO	Monto o valor (f)	Unidad (porcentaje) (g)		
	Mecanismo de Verificación (d)	Fecha estimada de cumplimiento (e)				
<b>INDICADORES PRESUPUESTARIOS</b>						
a. Monto de Ingresos Excedentes derivados de ILD desistidos al fin del A.14, fracción I de la LDF (ff)	X	Cuenta Pública		0	pesos	Art. 14 y 21 de la LDF
b. Monto de Ingresos Excedentes derivados de ILD desistidos al fin del A.14, fracción II, a) de la LDF (gg)	X	Cuenta Pública		0	pesos	Art. 14 y 21 de la LDF
c. Monto de Ingresos Excedentes derivados de ILD desistidos al fin del A.14, fracción II, b) de la LDF (hh)	X	Cuenta Pública		0	pesos	Art. 14 y 21 de la LDF
d. Monto de Ingresos Excedentes derivados de ILD desistidos al fin del artículo noveno transitorio de la LDF (i)	X			0	pesos	Art. Noveno Transitorio de la LDF
<b>B. INDICADORES CUALITATIVOS</b>						
1. Análisis Costo-Beneficio para programas o proyectos de inversión mayores a 10 millones de UDIS (a)	NA	Página de internet de la Secretaría de Finanzas o Tesorería Municipal				Art. 13 fracs III y 21 de la LDF
2. Análisis de conveniencia y análisis de transferencia de riesgos de los proyectos APPs (b)	NA	Página de internet de la Secretaría de Finanzas o Tesorería Municipal				Art. 13 fracs III y 21 de la LDF
3. Identificación de población objetivo, destino y temporalidad de subsidios (c)	NA	Página de internet de la Secretaría de Finanzas o Tesorería Municipal				Art. 13 fracs VII y 21 de la LDF
<b>A. INDICADORES CANTITATIVOS</b>						
<b>1. Obligaciones a Corto Plazo</b>						
a. Límite de Obligaciones a Corto Plazo (mm)	NA			0	pesos	Art. 30 fracs I de la LDF
b. Obligaciones a Corto Plazo (nn)	NA			0	pesos	Art. 30 fracs I de la LDF

# GOBIERNO DEL ESTADO DE CAMPECHE



## INSTITUCIONES PÚBLICAS DE LA SEGURIDAD SOCIAL

---

CUENTA PÚBLICA | 2020

# INSTITUCIONES PÚBLICAS DE LA SEGURIDAD SOCIAL



INSTITUTO DE SEGURIDAD Y SERVICIOS SOCIALES DE LOS  
TRABAJADORES DEL ESTADO DE CAMPECHE (ISSSTECAM)

---

CUENTA PÚBLICA | 2020



# **INFORMACIÓN CONTABLE**


CUENTA PÚBLICA 2020  
Estado de Situación Financiera  
Del 1o. de enero al 31 de diciembre de 2020 y 2019  
(Pesos)

**ENTE PÚBLICO: INSTITUTO DE SEGURIDAD Y SERVICIOS SOCIALES DE LOS TRABAJADORES DEL ESTADO DE CAMPECHE**

Concepto	Año		Concepto	Año	
	2020	2019		2020	2019
<b>ACTIVO</b>			<b>PASIVO</b>		
<i>Activo Circulante</i>			<i>Pasivo Circulante</i>		
Efectivo y Equivalentes	148,231,908.29	138,968,969.15	Cuentas por Pagar a Corto Plazo	4,169,940.85	4,863,747.77
Derechos a Recibir Efectivo o Equivalentes	333,472,415.86	429,131,714.01	Documentos por Pagar a Corto Plazo	0.00	0.00
Derechos a Recibir Bienes o Servicios	305,538.16	165,274.21	Porción a Corto Plazo de la Deuda Pública a Largo Plazo	0.00	0.00
Inventarios	0.00	0.00	Títulos y Valores a Corto Plazo	0.00	0.00
Almacenes	0.00	0.00	Pasivos Diferidos a Corto Plazo	0.00	0.00
Estimación por Pérdida o Deterioro de Activos Circulantes	0.00	0.00	Fondos y Bienes de Terceros en Garantía y/o Administración a Corto Plazo	0.00	0.00
Otros Activos Circulantes	0.00	0.00	Provisiones a Corto Plazo	0.00	0.00
<b>Total de Activos Circulantes</b>	<b>482,009,862.31</b>	<b>568,265,957.37</b>	Otros Pasivos a Corto Plazo	2,061,351.84	1,353,056.52
<i>Activo No Circulante</i>			<b>Total de Pasivos Circulantes</b>	<b>6,231,292.69</b>	<b>6,216,804.29</b>
Inversiones Financieras a Largo Plazo	0.00	0.00	<i>Pasivo No Circulante</i>		
Derechos a Recibir Efectivo o Equivalentes a Largo Plazo	0.00	0.00	Cuentas por Pagar a Largo Plazo	0.00	0.00
Bienes Inmuebles, Infraestructura y Construcciones en Proceso	287,058,871.46	245,753,387.79	Documentos por Pagar a Largo Plazo	0.00	0.00
Bienes Muebles	19,063,395.72	17,422,992.85	Deuda Pública a Largo Plazo	0.00	0.00
Activos Intangibles	453,158.82	442,022.82	Pasivos Diferidos a Largo Plazo	0.00	0.00
Depreciación, Deterioro y Amortización Acumulada de Bienes	(13,834,415.06)	(12,085,487.02)	Fondos y Bienes de Terceros en Garantía y/o en Administración a Largo Plazo	0.00	0.00
Activos Diferidos	10,000.00	10,000.00	Provisiones a Largo Plazo	0.00	0.00
Estimación por Pérdida o Deterioro de Activos no Circulantes	0.00	0.00	<b>Total de Pasivos No Circulantes</b>	<b>0.00</b>	<b>0.00</b>
Otros Activos no Circulantes	0.00	0.00	<b>TOTAL DEL PASIVO</b>	<b>6,231,292.69</b>	<b>6,216,804.29</b>
<b>Total de Activos No Circulantes</b>	<b>292,751,010.94</b>	<b>251,542,916.44</b>	<b>HACIENDA PÚBLICA/ PATRIMONIO</b>		
<b>TOTAL DEL ACTIVO</b>	<b>774,760,873.25</b>	<b>819,808,873.81</b>	<i>Hacienda Pública/Patrimonio Contribuido</i>	112,997,818.10	71,692,334.43
			Aportaciones	49,307,612.30	49,307,612.30
			Donaciones de Capital	63,690,205.80	22,384,722.13
			Actualización de la Hacienda Pública / Patrimonio	0.00	0.00
			<i>Hacienda Pública/Patrimonio Generado</i>	655,531,762.46	741,899,735.09
			Resultados del Ejercicio (Ahorro / Desahorro)	(59,882,800.79)	364,196.48
			Resultados de Ejercicios Anteriores	791,500,420.00	791,136,223.52
			Revalúos	0.00	0.00
			Reservas	5,946,215.26	5,218,936.81
			Rectificaciones de Resultados de Ejercicios Anteriores	(82,032,072.01)	(54,819,621.72)
			<i>Exceso o Insuficiencia en la Actualización de la Hacienda Pública/Patrimonio</i>	0.00	0.00
			Resultado por Posición Monetaria	0.00	0.00
			Resultado por Tenencia de Activos no Monetarios	0.00	0.00
			<b>Total Hacienda Pública/ Patrimonio</b>	<b>768,529,580.56</b>	<b>813,592,069.52</b>
			<b>TOTAL DEL PASIVO Y HACIENDA PÚBLICA / PATRIMONIO</b>	<b>774,760,873.25</b>	<b>819,808,873.81</b>


Bajo protesta de decir verdad declaramos que los Estados Financieros y sus Notas, son razonablemente correctos y responsabilidad del emisor

Autorizó




ACT. Diana Eugenia Lara Gamboa  
DIRECTORA GENERAL

Elaboró



C.P. Ricardo Salazar Sadek Abad  
DIRECTOR DE SERVICIOS ADMINISTRATIVOS

Elaboró



C.P. Karine de Monserrat Escobar Cámara  
DIRECTORA DE PLANEACIÓN Y PRESUPUESTO

**CUENTA PÚBLICA 2020**  
**Estado de Actividades**  
**Del 1o. de enero al 31 de diciembre de 2020 y 2019**  
**(Pesos)**

**ENTE PÚBLICO: INSTITUTO DE SEGURIDAD Y SERVICIOS SOCIALES DE LOS TRABAJADORES DEL ESTADO DE CAMPECHE**

Concepto	2020	2019
<b>INGRESOS Y OTROS BENEFICIOS</b>		
<b>Ingresos de Gestión</b>	<b>486,872,483.39</b>	<b>499,497,180.54</b>
Impuestos	0.00	0.00
Cuotas y Aportaciones de Seguridad Social	413,459,342.52	414,035,824.35
Contribuciones de Mejoras	0.00	0.00
Derechos	0.00	0.00
Productos	7,381,967.04	11,387,525.59
Aprovechamientos	0.00	0.00
Ingresos por Venta de Bienes y Prestación de Servicios	66,031,173.83	74,073,830.60
<b>Participaciones, Aportaciones, Convenios, Incentivos Derivados de la Colaboración Fiscal, Fondos Distintos de Aportaciones, Transferencias, Asignaciones, Subsidios y Subvenciones, y Pensiones y Jubilaciones</b>	<b>51,116,854.42</b>	<b>52,597,091.59</b>
Participaciones, Aportaciones, Convenios, Incentivos Derivados de la Colaboración Fiscal y Fondos Distintos de Aportaciones	0.00	0.00
Transferencias, Asignaciones, Subsidios y Subvenciones, y Pensiones y Jubilaciones	51,116,854.42	52,597,091.59
<b>Otros Ingresos y Beneficios</b>	<b>0.00</b>	<b>0.00</b>
Ingresos Financieros	0.00	0.00
Incremento por Variación de Inventarios	0.00	0.00
Disminución del Exceso de Estimaciones por Pérdida o Deterioro u Obsolescencia	0.00	0.00
Disminución del Exceso de Provisiones	0.00	0.00
Otros Ingresos y Beneficios Varios	0.00	0.00
<b>Total de Ingresos y Otros Beneficios</b>	<b>537,989,337.81</b>	<b>552,094,272.13</b>
<b>GASTOS Y OTRAS PÉRDIDAS</b>		
<b>Gastos de Funcionamiento</b>	<b>125,489,867.68</b>	<b>143,774,274.44</b>
Servicios Personales	89,266,879.65	94,145,441.05
Materiales y Suministros	5,292,439.02	8,925,452.78
Servicios Generales	30,930,549.01	40,703,380.61
<b>Transferencias, Asignaciones, Subsidios y Otras Ayudas</b>	<b>470,629,881.96</b>	<b>405,720,088.66</b>
Transferencias Internas y Asignaciones al Sector Público	0.00	0.00
Transferencias al Resto del Sector Público	0.00	51,997,758.00
Subsidios y Subvenciones	0.00	0.00
Ayudas Sociales	0.00	0.00
Pensiones y Jubilaciones	470,629,881.96	353,722,330.66
Transferencias a Fideicomisos, Mandatos y Contratos Análogos	0.00	0.00
Transferencias a la Seguridad Social	0.00	0.00
Donativos	0.00	0.00
Transferencias al Exterior	0.00	0.00
<b>Participaciones y Aportaciones</b>	<b>0.00</b>	<b>0.00</b>
Participaciones	0.00	0.00
Aportaciones	0.00	0.00
Convenios	0.00	0.00
<b>Intereses, Comisiones y Otros Gastos de la Deuda Pública</b>	<b>0.00</b>	<b>0.00</b>
Intereses de la Deuda Pública	0.00	0.00
Comisiones de la Deuda Pública	0.00	0.00
Gastos de la Deuda Pública	0.00	0.00
Costo por Coberturas	0.00	0.00
Apoyos Financieros	0.00	0.00
<b>Otros Gastos y Pérdidas Extraordinarias</b>	<b>1,752,388.96</b>	<b>2,235,712.55</b>
Estimaciones, Depreciaciones, Deterioros, Obsolescencia y Amortizaciones	1,748,651.71	2,127,263.10
Provisiones	0.00	0.00
Disminución de Inventarios	0.00	0.00
Aumento por Insuficiencia de Estimaciones por Pérdida o Deterioro y Obsolescencia	0.00	0.00
Aumento por Insuficiencia de Provisiones	0.00	0.00
Otros Gastos	3,737.25	108,449.45
<b>Inversión Pública</b>	<b>0.00</b>	<b>0.00</b>
Inversión Pública no Capitalizable	0.00	0.00
<b>Total de Gastos y Otras Pérdidas</b>	<b>597,872,138.60</b>	<b>551,730,075.65</b>
<b>Resultados del Ejercicio (Ahorro/Desahorro)</b>	<b>(59,882,800.79)</b>	<b>364,196.48</b>

Bajo protesta de decir verdad declaramos que los Estados Financieros y sus Notas, son razonablemente correctos y responsabilidad del emisor

  
 Autorizó  
 ACT. Diana Eugenia Lara Gamboa  
 DIRECTORA GENERAL

  
 Vp. Bo.  
 C.P. Ricardo Salomón Sadek Abad  
 DIRECTOR DE SERVICIOS ADMINISTRATIVOS

  
 Elaboró  
 C.P. Karine de Montserrat Escobar Cámara  
 DIRECTORA DE PLANEACIÓN Y PRESUPUESTO




**CUENTA PÚBLICA 2020**  
**Estado de Variación en la Hacienda Pública**  
**Del 1o. de enero al 31 de diciembre de 2020**  
**(Pesos)**

**ENTE PÚBLICO: INSTITUTO DE SEGURIDAD Y SERVICIOS SOCIALES DE LOS TRABAJADORES DEL ESTADO DE CAMPECHE**

Concepto	Hacienda Pública/Patrimonio Contribuido	Hacienda Pública/Patrimonio Generado de Ejercicios Anteriores	Hacienda Pública/Patrimonio Generado del Ejercicio	Exceso o Insuficiencia en la Actualización de la Hacienda Pública / Patrimonio	TOTAL
<b>Hacienda Pública / Patrimonio Contribuido Neto de 2019</b>	<b>71,692,334.43</b>	<b>0.00</b>	<b>0.00</b>	<b>0.00</b>	<b>71,692,334.43</b>
Aportaciones	49,307,612.30				49,307,612.30
Donaciones de Capital	22,384,722.13				22,384,722.13
Actualización de la Hacienda Pública/Patrimonio	0.00				0.00
<b>Hacienda Pública / Patrimonio Generado Neto de 2019</b>		<b>741,535,538.61</b>	<b>364,196.48</b>		<b>741,899,735.09</b>
Resultados del Ejercicio (Ahorro/Desahorro)			364,196.48		364,196.48
Resultados de Ejercicios Anteriores		791,136,223.52			791,136,223.52
Revalúos		0.00			0.00
Reservas		5,218,936.81			5,218,936.81
Rectificaciones de Resultados de Ejercicios Anteriores		(54,819,621.72)			(54,819,621.72)
<b>Exceso o Insuficiencia en la Actualización de la Hacienda Pública / Patrimonio Neto de 2019</b>				<b>0.00</b>	<b>0.00</b>
Resultado por Posición Monetaria				0.00	0.00
Resultado por Tenencia de Activos no Monetarios				0.00	0.00
<b>Hacienda Pública/Patrimonio Neto Final de 2019</b>	<b>71,692,334.43</b>	<b>741,535,538.61</b>	<b>364,196.48</b>	<b>0.00</b>	<b>813,592,069.52</b>
<b>Cambios en la Hacienda Pública / Patrimonio Contribuido Neto de 2020</b>	<b>41,305,483.67</b>				<b>41,305,483.67</b>
Aportaciones	0.00				0.00
Donaciones de Capital	41,305,483.67				41,305,483.67
Actualización de la Hacienda Pública/Patrimonio	0.00				0.00
<b>Variaciones de la Hacienda Pública / Patrimonio Generado Neto de 2020</b>		<b>364,196.48</b>	<b>(86,732,169.11)</b>		<b>(86,367,972.63)</b>
Resultados del Ejercicio (Ahorro/Desahorro)			(59,882,800.79)		(59,882,800.79)
Resultados de Ejercicios Anteriores		364,196.48	(364,196.48)		0.00
Revalúos			0.00		0.00
Reservas			727,278.45		727,278.45
Rectificaciones de Resultados de Ejercicios Anteriores			(27,212,450.29)		(27,212,450.29)
<b>Cambios en el Exceso o Insuficiencia en la Actualización de la Hacienda Pública / Patrimonio Neto de 2020</b>				<b>0.00</b>	<b>0.00</b>
Resultado por Posición Monetaria				0.00	0.00
Resultado por Tenencia de Activos no Monetarios				0.00	0.00
<b>Hacienda Pública / Patrimonio Neto Final de 2020</b>	<b>112,997,818.10</b>	<b>741,899,735.09</b>	<b>(86,367,972.63)</b>	<b>0.00</b>	<b>768,529,580.56</b>

Bajo protesta de decir verdad declaramos que los Estados Financieros y sus Notas, son razonablemente correctos y responsabilidad del emisor

Autorizó  
  
 ACT. Diana Eugenia Lara Gamboa  
 DIRECTORA GENERAL

Elaboró  
  
 C.P. Ricardo Barón Sadek Abad  
 DIRECTOR DE SERVICIOS ADMINISTRATIVOS

Elaboró  
  
 C.P. Karine de Montserrat Escobar Cámara  
 DIRECTORA DE PLANEACIÓN Y PRESUPUESTO


**CUENTA PÚBLICA 2020**  
**Estado de Cambios en la Situación Financiera**  
**Del 1o. de enero al 31 de diciembre de 2020**  
**(Pesos)**

**ENTE PÚBLICO: INSTITUTO DE SEGURIDAD Y SERVICIOS SOCIALES DE LOS TRABAJADORES DEL ESTADO DE CAMPECHE**

Concepto	Origen	Aplicación
<b>ACTIVO</b>	97,408,226.19	52,360,225.63
<b>Activo Circulante</b>	95,659,298.15	9,403,203.09
Efectivo y Equivalentes	0.00	9,262,939.14
Derechos a Recibir Efectivo o Equivalentes	95,659,298.15	0.00
Derechos a Recibir Bienes o Servicios	0.00	140,263.95
Inventarios	0.00	0.00
Almacenes	0.00	0.00
Estimación por Pérdida o Deterioro de Activos Circulantes	0.00	0.00
Otros Activos Circulantes	0.00	0.00
<b>Activo No Circulante</b>	1,748,928.04	42,957,022.54
Inversiones Financieras a Largo Plazo	0.00	0.00
Derechos a Recibir Efectivo o Equivalentes a Largo Plazo	0.00	0.00
Bienes Inmuebles, Infraestructura y Construcciones en Proceso	0.00	41,305,483.67
Bienes Muebles	0.00	1,640,402.87
Activos Intangibles	0.00	11,136.00
Depreciación, Deterioro y Amortización Acumulada de Bienes	1,748,928.04	0.00
Activos Diferidos	0.00	0.00
Estimación por Pérdida o Deterioro de Activos no Circulantes	0.00	0.00
Otros Activos no Circulantes	0.00	0.00
<b>PASIVO</b>	708,295.32	693,806.92
<b>Pasivo Circulante</b>	708,295.32	693,806.92
Cuentas por Pagar a Corto Plazo	0.00	693,806.92
Documentos por Pagar a Corto Plazo	0.00	0.00
Porción a Corto Plazo de la Deuda Pública a Largo Plazo	0.00	0.00
Títulos y Valores a Corto Plazo	0.00	0.00
Pasivos Diferidos a Corto Plazo	0.00	0.00
Fondos y Bienes de Terceros en Garantía y/o Administración a Corto Plazo	0.00	0.00
Provisiones a Corto Plazo	0.00	0.00
Otros Pasivos a Corto Plazo	708,295.32	0.00
<b>Pasivo No Circulante</b>	0.00	0.00
Cuentas por Pagar a Largo Plazo	0.00	0.00
Documentos por Pagar a Largo Plazo	0.00	0.00
Deuda Pública a Largo Plazo	0.00	0.00
Pasivos Diferidos a Largo Plazo	0.00	0.00
Fondos y Bienes de Terceros en Garantía y/o en Administración a Largo Plazo	0.00	0.00
Provisiones a Largo Plazo	0.00	0.00
<b>HACIENDA PÚBLICA/ PATRIMONIO</b>	42,396,958.60	87,459,447.56
<b>Hacienda Pública/Patrimonio Contribuido</b>	41,305,483.67	0.00
Aportaciones	0.00	0.00
Donaciones de Capital	41,305,483.67	0.00
Actualización de la Hacienda Pública / Patrimonio	0.00	0.00
<b>Hacienda Pública/Patrimonio Generado</b>	1,091,474.93	87,459,447.56
Resultados del Ejercicio (Ahorro / Desahorro)	0.00	60,246,997.27
Resultados de Ejercicios Anteriores	364,196.48	0.00
Revalúos	0.00	0.00
Reservas	727,278.45	0.00
Rectificaciones de Resultados de Ejercicios Anteriores	0.00	27,212,450.29
<b>Exceso o Insuficiencia en la Actualización de la Hacienda Pública/Patrimonio</b>	0.00	0.00
Resultado por Posición Monetaria	0.00	0.00
Resultado por Tenencia de Activos no Monetarios	0.00	0.00

Bajo protesta de decir verdad declaramos que los Estados Financieros y sus Notas, son razonablemente correctos y responsabilidad del emisor

  
 Autorizó  
 ACT. Diana Eugenia Lara Gamboa  
 DIRECTORA GENERAL

  
 V. B. O.  
 C.P. Ricardo Salomón Sadek Abad  
 DIRECTOR DE SERVICIOS ADMINISTRATIVOS


  
 Elaboró  
 C.P. Karine de Montserrat Escobar Cámara  
 DIRECTORA DE PLANEACIÓN Y PRESUPUESTO


**CUENTA PÚBLICA 2020**  
**Estado de Flujos de Efectivo**  
**Del 1o. de enero al 31 de diciembre de 2020 y 2019**  
**(Pesos)**


**ENTE PÚBLICO: INSTITUTO DE SEGURIDAD Y SERVICIOS SOCIALES DE LOS TRABAJADORES DEL ESTADO DE CAMPECHE**

Concepto	2020	2019
<b>Flujos de Efectivo de las Actividades de Operación</b>		
<b>Origen</b>	<b>605,199,673.26</b>	<b>525,162,754.80</b>
Impuestos	0.00	0.00
Cuotas y Aportaciones de Seguridad Social	413,459,342.52	391,920,999.13
Contribuciones de mejoras	0.00	0.00
Derechos	0.00	0.00
Productos	7,381,967.04	11,387,525.59
Aprovechamientos	0.00	0.00
Ingresos por Venta de Bienes y Prestación de Servicios	66,031,173.83	69,257,138.49
Participaciones, Aportaciones, Convenios, Incentivos Derivados de la Colaboración Fiscal y Fondos Distintos de Aportaciones	0.00	0.00
Transferencias, Asignaciones, Subsidios y Subvenciones, y Pensiones y Jubilaciones	51,116,854.42	52,597,091.59
Otros Orígenes de Operación	67,210,335.45	0.00
<b>Aplicación</b>	<b>594,285,195.25</b>	<b>549,024,231.43</b>
Servicios Personales	88,159,959.28	93,064,467.85
Materiales y Suministros	5,292,439.02	8,436,503.07
Servicios Generales	30,496,009.01	40,255,972.89
Transferencias Internas y Asignaciones al Sector Público	0.00	0.00
Transferencias al resto del Sector Público	0.00	51,997,758.00
Subsidios y Subvenciones	0.00	0.00
Ayudas Sociales	0.00	0.00
Pensiones y Jubilaciones	470,336,787.94	353,314,841.84
Transferencias a Fideicomisos, Mandatos y Contratos Análogos	0.00	0.00
Transferencias a la Seguridad Social	0.00	0.00
Donativos	0.00	0.00
Transferencias al Exterior	0.00	0.00
Participaciones	0.00	0.00
Aportaciones	0.00	0.00
Convenios	0.00	0.00
Otras Aplicaciones de Operación	0.00	1,954,687.98
<b>Flujos Netos de Efectivo por Actividades de Operación</b>	<b>10,914,478.01</b>	<b>(23,861,476.63)</b>
<b>Flujos de Efectivo de las Actividades de Inversión</b>		
<b>Origen</b>	<b>0.00</b>	<b>0.00</b>
Bienes Inmuebles, Infraestructura y Construcciones en Proceso	0.00	0.00
Bienes Muebles	0.00	0.00
Otros Orígenes de Inversión	0.00	0.00
<b>Aplicación</b>	<b>1,651,538.87</b>	<b>1,204,986.61</b>
Bienes Inmuebles, Infraestructura y Construcciones en Proceso	0.00	0.00
Bienes Muebles	1,640,402.87	1,055,495.64
Otras Aplicaciones de Inversión	11,136.00	149,490.97
<b>Flujos Netos de Efectivo por Actividades de Inversión</b>	<b>(1,651,538.87)</b>	<b>(1,204,986.61)</b>
<b>Flujo de Efectivo de las Actividades de Financiamiento</b>		
<b>Origen</b>	<b>0.00</b>	<b>0.00</b>
Endeudamiento Neto	0.00	0.00
Interno	0.00	0.00
Externo	0.00	0.00
Otros Orígenes de Financiamiento	0.00	0.00
<b>Aplicación</b>	<b>0.00</b>	<b>0.00</b>
Servicios de la Deuda	0.00	0.00
Interno	0.00	0.00
Externo	0.00	0.00
Otras Aplicaciones de Financiamiento	0.00	0.00
<b>Flujos netos de Efectivo por Actividades de Financiamiento</b>	<b>0.00</b>	<b>0.00</b>
<b>Incremento/Disminución Neta en el Efectivo y Equivalentes al Efectivo</b>	<b>9,262,939.14</b>	<b>(25,066,463.24)</b>
<b>Efectivo y Equivalentes al Efectivo al Inicio del Ejercicio</b>	<b>138,968,969.15</b>	<b>164,035,432.39</b>
<b>Efectivo y Equivalentes al Efectivo al Final del Ejercicio</b>	<b>148,231,908.29</b>	<b>138,968,969.15</b>

Bajo protesta de decir verdad declaramos que los Estados Financieros y sus Notas, son razonablemente correctos y responsabilidad del emisor

  
 Autorizó  
 ACT. Diana Eugenia Lara Gamboa  
 DIRECTORA GENERAL

  
 C.P. Ricardo Salomón Sadek Abad  
 DIRECTOR DE SERVICIOS  
 ADMINISTRATIVOS

  
 Elaboró  
 C.P. Karine de Montserrat Escobar Cámara  
 DIRECTORA DE PLANEACIÓN Y  
 PRESUPUESTO




**CUENTA PÚBLICA 2020**  
**Estado Analítico del Activo**  
**Del 1o. de enero al 31 de diciembre de 2020**  
**(Pesos)**

**ENTE PÚBLICO: INSTITUTO DE SEGURIDAD Y SERVICIOS SOCIALES DE LOS TRABAJADORES DEL ESTADO DE CAMPECHE**

Concepto	Saldo Inicial 1	Cargos del Periodo 2	Abonos del Periodo 3	Saldo Final 4 = (1+2-3)	Variación del Periodo (4-1)
<b>ACTIVO</b>					
<b>Activo Circulante</b>	<b>568,265,957.37</b>	<b>3,125,735,075.59</b>	<b>3,211,991,170.65</b>	<b>482,009,862.31</b>	<b>(86,256,095.06)</b>
Efectivo y Equivalentes	138,968,969.15	2,420,362,178.19	2,411,099,239.05	148,231,908.29	9,262,939.14
Derechos a Recibir Efectivo o Equivalentes	429,131,714.01	705,061,606.43	800,720,904.58	333,472,415.86	(95,659,298.15)
Derechos a Recibir Bienes o Servicios	165,274.21	311,290.97	171,027.02	305,538.16	140,263.95
Inventarios	0.00	0.00	0.00	0.00	0.00
Almacenes	0.00	0.00	0.00	0.00	0.00
Estimación por Pérdida o Deterioro de Activos Circulantes	0.00	0.00	0.00	0.00	0.00
Otros Activos Circulantes	0.00	0.00	0.00	0.00	0.00
<b>Activo No Circulante</b>	<b>251,542,916.44</b>	<b>42,957,022.54</b>	<b>1,748,928.04</b>	<b>292,751,010.94</b>	<b>41,208,094.50</b>
Inversiones Financieras a Largo Plazo	0.00	0.00	0.00	0.00	0.00
Derechos a Recibir Efectivo o Equivalentes a Largo Plazo	0.00	0.00	0.00	0.00	0.00
Bienes Inmuebles, Infraestructura y Construcciones en Proceso	245,753,387.79	41,305,483.67	0.00	287,058,871.46	41,305,483.67
Bienes Muebles	17,422,992.85	1,640,402.87	0.00	19,063,395.72	1,640,402.87
Activos Intangibles	442,022.82	11,136.00	0.00	453,158.82	11,136.00
Depreciación, Deterioro y Amortización Acumulada de Bienes	(12,085,487.02)	0.00	1,748,928.04	(13,834,415.06)	(1,748,928.04)
Activos Diferidos	10,000.00	0.00	0.00	10,000.00	0.00
Estimación por Pérdida o Deterioro de Activos no Circulantes	0.00	0.00	0.00	0.00	0.00
Otros Activos no Circulantes	0.00	0.00	0.00	0.00	0.00


Bajo protesta de decir verdad declaramos que los Estados Financieros y sus Notas, son razonablemente correctos y responsabilidad del emisor

Autorizó



ACT, Diana Eugenia Lara Gamboa  
DIRECTORA GENERAL

Elaboró



C.P. Ricardo Selamón Sadek Abad  
DIRECTOR DE SERVICIOS ADMINISTRATIVOS

Elaboró



C.P. Karine de Montserrat Escobar Cámara  
DIRECTORA DE PLANEACIÓN Y PRESUPUESTO

**CUENTA PÚBLICA 2020**  
**Estado Analítico de la Deuda y Otros Pasivos**  
**Del 1o. de enero al 31 de diciembre de 2020**  
**(Pesos)**

**ENTE PÚBLICO: INSTITUTO DE SEGURIDAD Y SERVICIOS SOCIALES DE LOS TRABAJADORES DEL ESTADO DE CAMPECHE**

Denominación de las Deudas	Moneda de Contratación	Institución o País Acreedor	Saldo Inicial del Periodo	Saldo Final del Periodo
<b>DEUDA PÚBLICA</b>				
<b>Corto Plazo</b>				
<b>Deuda Interna</b>			<b>0.00</b>	<b>0.00</b>
Instituciones de Crédito			0.00	0.00
Títulos y Valores			0.00	0.00
Arrendamientos Financieros			0.00	0.00
<b>Deuda Externa</b>			<b>0.00</b>	<b>0.00</b>
Organismos Financieros Internacionales			0.00	0.00
Deuda Bilateral			0.00	0.00
Títulos y Valores			0.00	0.00
Arrendamientos Financieros			0.00	0.00
<b>Subtotal a Corto Plazo</b>			<b>0.00</b>	<b>0.00</b>
<b>Largo Plazo</b>				
<b>Deuda Interna</b>			<b>0.00</b>	<b>0.00</b>
Instituciones de Crédito			0.00	0.00
Títulos y Valores			0.00	0.00
Arrendamientos Financieros			0.00	0.00
<b>Deuda Externa</b>			<b>0.00</b>	<b>0.00</b>
Organismos Financieros Internacionales			0.00	0.00
Deuda Bilateral			0.00	0.00
Títulos y Valores			0.00	0.00
Arrendamientos Financieros			0.00	0.00
<b>Subtotal a Largo Plazo</b>			<b>0.00</b>	<b>0.00</b>
<b>Otros Pasivos</b>			6,216,804.29	6,231,292.69
<b>Total Deuda y Otros Pasivos</b>			<b>6,216,804.29</b>	<b>6,231,292.69</b>

Bajo protesta de decir verdad declaramos que los Estados Financieros y sus Notas, son razonablemente correctos y responsabilidad del emisor

Autorizó

ACT. Diana Eugenia Lara Gamboa  
DIRECTORA GENERAL

Vo. Bo.

C.P. Ricardo Salomón Sadek Abad  
DIRECTOR DE SERVICIOS ADMINISTRATIVOS


Elaboró

C.P. Kariné de Montserrat Escobar Cámara  
DIRECTORA DE PLANEACIÓN Y PRESUPUESTO


**INSTITUTO DE SEGURIDAD Y SERVICIOS SOCIALES DE LOS TRABAJADORES DEL ESTADO DE CAMPECHE**  
**Informes sobre pasivos Contingentes**  
**al 31 de diciembre de 2020**

Valores	
Emisión de obligaciones	
Avaies y Garantías	
Juicios	93
Contratos para Inversión Mediante Proyecto para Prestación de Servicios (PPS) y Similares	
Bienes consecionados o en comodato	

Bajo protesta de decir verdad declaramos que los Estados Financieros y sus notas son razonablemente correctos y son responsabilidad del emisor



ACT. Diana Eugenia Lara Gamboa  
 DIRECTORA GENERAL



Lic. Norma Beatriz Cach Colli  
 DIRECTORA JURÍDICA





## NOTAS A LOS ESTADOS FINANCIEROS AL 31 DE DICIEMBRE DE 2020

Con el propósito de dar cumplimiento a los artículos 46 y 49 de la Ley General de Contabilidad Gubernamental, los entes públicos deberán acompañar notas a los estados financieros cuyos rubros así lo requieran teniendo presente los postulados de revelación suficiente e importancia relativa con la finalidad, que la información sea de mayor utilidad para los usuarios.

A continuación, se presentan los tres tipos de notas que acompañan a los estados, a saber:

- a) Notas de desglose;
- b) Notas de memoria (cuentas de orden), y
- c) Notas de gestión administrativa.

### a) Notas de Desglose

#### I) NOTAS AL ESTADO DE SITUACIÓN FINANCIERA

##### Activo

##### Efectivo y Equivalentes

1.

CONCEPTO	IMPORTE
Bancos/Tesorería	79,127,608.25
<b>SANTANDER - SERFIN S.A.</b>	<b>536,417.17</b>
Cta. 18000045513	310,825.03
Cta. 1405018000500712	131,791.33
Cta. 18000069717	93,800.81
<b>Banamex S.A.</b>	<b>77,627,307.96</b>
Cta.145-698924-8	446,215.92
Cta.145-698908-6	565,452.99
Cta-145-699507-8	1,939.89
Cta-145-7012981	970,881.82
Cta-145-7015484	649,321.36
Cta-145-7111335	1,922,401.80
Cta-1457011020	717,455.92
Cta.-70068091320	840,478.38
Cta. 5470892	54,226.82
Cta.-70097746395	171,292.08
Cta-70097746417	238,055.50
Cta-70105311778	32,511.20
Cta. 70116290314	31,303.44
Cta.-7014432944	70,692,676.81
Cta.-7016513815 FAFEF 2020	293,094.02



<b>Bancomer</b>	<b>42,489.02</b>
Cta-0161809954	42,489.02
<b>Banorte</b>	<b>921,394.11</b>
Cta. - 665237562 Nom. Jub.	391,942.01
Cta-668311799 Nomina	26,456.47
Cta-0322148747	502,995.63
<b>Inversiones en Moneda Nacional CP.</b>	<b>69,104,300.04</b>
<b>Banamex S.A.</b>	<b>5,812.93</b>
Cta-7534746923 ( Cendi )	5,812.93
<b>Santander Serfin</b>	<b>69,098,487.11</b>
Cta.-18000069717	67,221,267.65
Cta.-18000083489	1,877,219.46

Derechos a recibir Efectivo o Equivalentes y Bienes o Servicios a recibir

2.

**DERECHOS A RECIBIR EFECTIVO O EQUIVALENTES**

Concepto	2020	2019	2018	2017	2016	2015
Cuentas por Cobrar a Corto Plazo	0.00	4,816,692.11	35,689,346.74	32,816,913.37	14,649,775.92	15,564,171.58
Deudores Diversos por Cobrar a Corto Plazo	7,325,689.79	16,739,246.62	25,572,909.80	29,346,575.28	42,945,353.67	1,734,785.84
Ingresos por Recuperar a Corto Plazo	0.00	22,114,825.22	39,718,452.86	83,288,742.72	47,020,452.88	71,175,166.07
Deudores por Anticipos de la Tesorería a Corto Plazo	382.54	4,487.66	0.00	0.00	0.00	0.00
Préstamos Otorgados a Corto Plazo	326,144,788.14	385,454,907.01	375,393,309.47	378,859,123.56	132,692,932.14	295,532,781.70
Otros Derechos a Recibir Efectivo o Equivalentes a Corto Plazo	1,555.39	1,555.39	1,555.39	3,511.98	2,470.50	1,686.91
<b>TOTAL DERECHOS A RECIBIR EFECTIVO O EQUIVALENTES</b>	<b>333,472,415.86</b>	<b>429,131,714.01</b>	<b>476,375,574.26</b>	<b>524,314,866.81</b>	<b>437,310,985.11</b>	<b>384,008,592.10</b>

**DERECHOS A RECIBIR BIENES O SERVICIOS**

Concepto	2020	2019	2018	2017	2016	2015
Anticipo a Proveedores por Adquisición	305,538.16	165,274.21	165,274.21	165,655.82	168,353.78	203,858.21
<b>TOTAL DERECHOS A RECIBIR BIENES O SERVICIOS</b>	<b>305,538.16</b>	<b>165,274.21</b>	<b>165,274.21</b>	<b>165,655.82</b>	<b>168,353.78</b>	<b>203,858.21</b>





### 3. Cuentas por cobrar por vencimiento

A Continuación, se presentan de manera agrupada los siguientes rubros correspondientes a los Derechos a Recibir Efectivo o Equivalentes:

- a) Cuentas por cobrar a Corto Plazo.
- b) Ingresos por Recuperar a Corto Plazo.
- c) Préstamos Otorgados a Corto Plazo.

TIPO DE DOCUMENTO	DEPENDENCIA	Concepto	Capital
List.Prést.Otorg.	PODER EJECUTIVO DEL ESTADO	UE	6,269.32
List.Prést.Otorg.	H. AYUNTAMIENTO	UE	70,699.98
List.Prést.Otorg.	D.I.F.	UE	1,325.00
List.Prést.Otorg.	PODER JUDICIAL	UE	50,450.00
List.Prést.Otorg.	SMAPAC	UE	750.00
List.Prést.Otorg.	IEEC	UE	40,250.00
List.Prést.Otorg.	TUM	UE	2,400.00
List.Prést.Otorg.	JUBILADOS	UE	1,001.08
List.Prést.Otorg.	CODESVI	UE	125.00
List.Prést.Otorg.	SIN ADSCRIPCIÓN	UE	5,750.00
List.Prést.Otorg.	PODER EJECUTIVO DEL ESTADO	DR	3,046.60
List.Prést.Otorg.	H. AYUNTAMIENTO	DR	387.50
List.Prést.Otorg.	ISSSTECAM	DR	562.84
List.Prést.Otorg.	PODER LEGISLATIVO	DR	200.00
List.Prést.Otorg.	IEEC	DR	3,500.00
List.Prést.Otorg.	JUBILADOS	DR	2,625.00
List.Prést.Otorg.	SIN ADSCRIPCIÓN	DR	4,033.22
List.Prést.Otorg.	PODER EJECUTIVO DEL ESTADO	SF	21,281.91
List.Prést.Otorg.	ISSSTECAM	SF	9,999.73
List.Prést.Otorg.	PODER JUDICIAL	SF	1,136.24
List.Prést.Otorg.	PODER LEGISLATIVO	SF	4,780.00
List.Prést.Otorg.	SMAPAC	SF	908.91
List.Prést.Otorg.	IEEC	SF	2,500.00
List.Prést.Otorg.	JUBILADOS	SF	10,510.94
List.Prést.Otorg.	SIN ADSCRIPCIÓN	SF	5,113.64
List.Prést.Otorg.	PODER EJECUTIVO DEL ESTADO	PL	12,930.94





TIPO DE DOCUMENTO	DEPENDENCIA	Concepto	Capital
List.Prést.Otorg.	IEEC	PL	5,000.00
List.Prést.Otorg.	JUBILADOS	PL	727.48
List.Prést.Otorg.	SIN ADSCRIPCIÓN	PL	251.05
List.Prést.Otorg.	PODER EJECUTIVO DEL ESTADO	CP/PR/RC/RE/EC	127,710,009.38
List.Prést.Otorg.	H. AYUNTAMIENTO	CP/PR/RC/RE/EC	31,657,874.95
List.Prést.Otorg.	ISSSTECAM	CP/PR/RC/RE/EC	9,286,109.56
List.Prést.Otorg.	D.I.F.	CP/PR/RC/RE/EC	5,708,357.99
List.Prést.Otorg.	PODER JUDICIAL	CP/PR/RC/RE/EC	17,149,415.42
List.Prést.Otorg.	PODER LEGISLATIVO	CP/PR/RC/RE/EC	5,747,483.91
List.Prést.Otorg.	CAPAE	CP/PR/RC/RE/EC	728,069.84
List.Prést.Otorg.	SMAPAC	CP/PR/RC/RE/EC	1,899,081.19
List.Prést.Otorg.	IEEC	CP/PR/RC/RE/EC	4,444,235.13
List.Prést.Otorg.	CODHECAM	CP/PR/RC/RE/EC	935,603.05
List.Prést.Otorg.	TUM	CP/PR/RC/RE/EC	456,629.82
List.Prést.Otorg.	JUBILADOS	CP/PR/RC/RE/EC	54,475,928.99
List.Prést.Otorg.	FONDO CAMPECHE	CP/PR/RC/RE/EC	163,729.02
List.Prést.Otorg.	FEFICAM	CP/PR/RC/RE/EC	130,867.31
List.Prést.Otorg.	CODESVI	CP/PR/RC/RE/EC	825,404.03
List.Prést.Otorg.	2% SOBRE NÓMINA	CP/PR/RC/RE/EC	38,749.99
List.Prést.Otorg.	SIN ADSCRIPCIÓN	CP/PR/RC/RE/EC	19,753,646.20
List.Prést.Otorg.	SUTGESE	CP/PR/RC/RE/EC	38,674.83
List.Prést.Otorg.	EL TRIBUNAL	CP/PR/RC/RE/EC	658,859.97
List.Prést.Otorg.	ICATCAM	CP/PR/RC/RE/EC	1,441,187.14
List.Prést.Otorg.	SISTEMA DE TELEVISIÓN Y RADIO DE CAMPECHE	CP/PR/RC/RE/EC	483,479.49
List.Prést.Otorg.	TRIBUNAL DE JUSTICIA ADMINISTRATIVA	CP/PR/RC/RE/EC	1,001,337.94
List.Prést.Otorg.	H. AYUNTAMIENTO	LB/CM	17,130.49
List.Prést.Otorg.	ISSSTECAM	LB/CM	4,778.62
List.Prést.Otorg.	D.I.F.	LB/CM	4,082.45
List.Prést.Otorg.	PODER LEGISLATIVO	LB/CM	14,971.85
List.Prést.Otorg.	CAPAE	LB/CM	7,601.94
List.Prést.Otorg.	TUM	LB/CM	8,185.30



TIPO DE DOCUMENTO	DEPENDENCIA	Concepto	Capital
List.Prést.Otorg.	Sin Adscripción	LB/CM	19,765.29
List.Prést.Otorg.	Gob.Del Edo	PC	14,971.63
List.Prést.Otorg.	Jubilados	PC	94,651.34
List.Prést.Otorg.	Gobierno Del Edo	CH	3,247,485.80
List.Prést.Otorg.	H. Ayuntamiento	CH	459,624.63
List.Prést.Otorg.	Issstecam	CH	84,916.73
List.Prést.Otorg.	Dif	CH	555,445.12
List.Prést.Otorg.	Smapac	CH	113,117.14
List.Prést.Otorg.	Gob. Del Edo	PT	6,326.74
List.Prést.Otorg.	Issstecam	PT	1,361.11
List.Prést.Otorg.	Poder Judicial	PT	15,947.55
List.Prést.Otorg.	Smapac	PT	1,100.81
List.Prést.Otorg.	Gobierno Del Edo	CHF	8,368,108.78
List.Prést.Otorg.	Ayuntamiento	CHF	4,652,347.22
List.Prést.Otorg.	ISSSTECAM	CHF	7,719,329.45
List.Prést.Otorg.	Dif	CHF	358,644.31
List.Prést.Otorg.	Poder Judicial	CHF	443,930.33
List.Prést.Otorg.	Poder Legislativo	CHF	483,529.24
List.Prést.Otorg.	Capae	CHF	14.57
List.Prést.Otorg.	CDHEC	CHF	239,008.99
List.Prést.Otorg.	Jubilados	CHF	6,329,837.36
List.Prést.Otorg.	Codesvi	CHF	77,212.46
List.Prést.Otorg.	Sin Adscripción	CHF	6,978,378.21
List.Prést.Otorg.	El Tribunal	CHF	764,763.75
List.Prést.Otorg.	Gobierno del Estado	PD	12,139.46
List.Prést.Otorg.	H. Ayuntamiento	PD	2,062.79
List.Prést.Otorg.	Issstecam	PD	20,478.77
List.Prést.Otorg.	Dif	PD	545.42
List.Prést.Otorg.	Com.Der.Hum.Edo. Camp.	PD	290.16
List.Prést.Otorg.	Jubilados	PD	3,179.02
TOTAL PRESTAMOS OTORGADOS A CORTO PLAZO			\$ 326,128,516.36

De acuerdo con la Normatividad Aplicable (Normas y Metodología para la Determinación de los Momentos Contables de los Ingresos Última Reforma publicada DOF-27-09-2018), se realizó la cancelación de saldos contables de las cuentas por cobrar de ejercicios anteriores en diciembre de 2019 y enero 2020, considerando para el presente año, que los momentos del devengado y recaudado de los ingresos se generaran al momento de la percepción del recurso.

#### Bienes Disponibles para Su Transformación o Consumo (inventarios)

4. El Instituto no cuenta con bienes disponibles para su transformación, ya que no cuenta con ningún proceso de transformación y/o elaboración de bienes.





Concepto	2020
Inventario de Mercancías Terminadas	0
Inventario de Mercancías Semielaboradas	0
Inventario de Materias Primas, Materiales y Suministros para Producción	0
Bienes en Tránsito	0
<b>Suma de Inventarios</b>	
Almacén de Materiales y Suministros de Consumo	0

5. El Instituto no aplica ningún método de evaluación de inventarios toda vez que no cuenta con cuenta de almacén.

#### Inversiones Financieras

6. El Instituto no cuenta con ningún Fideicomiso.

7. La cuenta de inversión Santander Serfin con número de cuenta 1800069717, es una cuenta mancomunada con Gobierno del Estado y forma parte de la reserva de pensiones.

Se presenta saldos de nuestras Cuentas de Inversión al 31 de diciembre de 2020:

Concepto	2020
<b>Santander Serfin</b>	<b>69,098,487.11</b>
'18000069717	67,221,267.65
'18000083489	1,877,219.46
<b>Banamex S.A.</b>	<b>5,812.93</b>
7534746923	5,812.93
<b>TOTAL DE INVERSIONES TEMPORALES</b>	<b>69,104,300.04</b>

#### Bienes Muebles, Inmuebles e Intangibles.

8. Integración de los bienes inmuebles al 31 de diciembre de 2020

Concepto	2020
Terrenos	190,402,975.58
Viviendas	0
Edificios no Habitacionales	96,655,895.88
Infraestructura	0
Construcciones en proceso en Bienes de Dominio Público	0
Construcciones en Proceso en Bienes Propios	0
Otros Bienes Inmuebles	0
<b>Suma</b>	<b>287,058,871.46</b>





Integración de los bienes muebles al 31 de diciembre de 2020

Concepto	Bienes muebles 2020	DEPRECIACIÓN DEL EJERCICIO	DEPRECIACIÓN ACUMULADA	AÑOS DE VIDA ÚTIL	TASA APLICADA % DE DEPRECIACIÓN ANUAL
Mobiliario y Equipo de Administración	10,664,062.36	882,692.56	7,582,619.48	10 3	10 33.3
Mobiliario y Equipo Educativo y Recreativo	1,597,142.24	111,134.66	1,434,515.66	3 5	33.3 20
Equipo e Instrumental Médico y de Laboratorio	407,377.24	70,917.61	209,574.75	5	20
Vehículos y Equipo de Transporte	3,988,579.94	488,981.76	3,166,770.78	5	20
Equipo de Defensa y Seguridad	0.00	0.00	0.00		
Maquinaria, Otros Equipos y Herramientas	2,406,233.94	195,201.45	1,440,934.39	10	10
Colecciones, Obras de Arte y Objetos Valiosos	0.00	0.00	0.00		
Activos Biológicos	0.00	0.00	0.00	5	20
<b>Suma</b>	<b>19,063,395.72</b>	<b>1,748,928.04</b>	<b>13,834,415.06</b>		

Integración de la depreciación de bienes muebles

CONCEPTO	DEPRECIACION DEL EJERCICIO	DEPRECIACIÓN ACUMULADA
Depreciación de bienes muebles	1,748,928.04	13,834,415.06

**Criterios de aplicación para el cálculo de la depreciación.**

En la publicación del Diario Oficial el martes 15 de agosto de 2012 "PARÁMETROS DE ESTIMACIÓN DE VIDA ÚTIL", en el que se establecen los años de vida útil y porcentajes de depreciación por cada una de las partidas específicas que conforman el capítulo 5000; asimismo en la publicación del 13 de diciembre de 2011 "Acuerdo por el que se Reforman las Reglas Específicas del Registro y Valoración del Patrimonio", respecto al cálculo de la depreciación se considera el costo de adquisición del activo depreciable, menos su valor de desecho entre los años correspondientes a su vida útil o económica, se hace mención del método lineal de la depreciación de los bienes.

**Costo de adquisición del activo depreciable o amortizable – Valor de desecho  
Vida útil**

Aunado a esto, no se realizan cambios en los porcentajes de depreciación o valor residual, ya que sólo se aplican cambios cuando sean publicados en el Diario Oficial.

**Integración de Bienes Inmuebles Adquiridos y Derivados de Dación en Pago**





A Continuación, se presentan los siguientes Bienes del Instituto, Otorgados por la cancelación de Préstamos, Cuotas y Aportaciones del H. Ayuntamiento, TUM y SMAPAC.

Con fecha 29 de diciembre de 2017, el H. Ayuntamiento de Campeche, entera de manera parcial el adeudo, a través de dación en pago de un terreno, cubriendo el importe de \$30,098,047.15.

El día 24 de septiembre de 2018, el H. Ayuntamiento de Campeche, a través de dación de pago de varios terrenos, cubre adeudo por importe de \$73, 385,000.00.

La Subsecretaría de Obras Públicas realiza la entrega a recepción de la obra en construcción de la Casa del Adulto Mayor del Estado de Campeche a través del acta en oficios: SEDUOPI/SOP-022/2020 del 27 de enero de 2020 y SEUDOPI/SOP-300/2020 del 2 de marzo de 2020 como donativo al Instituto de Seguridad y Servicios Sociales de los Trabajadores del Estado de Campeche con un valor de \$ 41,305,483.67.

Código	Descripción del Bien Inmueble	Valor en libros
1.- 0283658110001000001	1.- Predio Urbano ubicado en la calle 8 #303 colonia centro en la ciudad de San Francisco de Campeche, adquirido mediante Donación. Escritura Pública 248(96) Fojas 4 a 6 Tomo 173-A Libro y Sección Primera, inscripción VIII, no. 606	\$349,000.00
2.- 0283658310001000002	2.- Construcción en el Predio Urbano ubicado en la calle 8 #303 colonia centro en la ciudad de San Francisco de Campeche, descrito en el punto número uno	\$1,529,352.00
3.- 0283658110001000003	3.- Predio Urbano ubicado en la Colonia Delicias, en la ciudad de San Francisco de Campeche, lote 1, adquirido mediante Dación en Pago. Escritura Pública No. 263	\$12,800,000.00
4.- 0283658110001000004	4.- Predio Urbano ubicado en la Colonia Delicias, en la ciudad de San Francisco de Campeche, lote 2, adquirido mediante Dación en Pago. Escritura Pública No. 263	\$12,306,000.00
5.- 0283658310001000005	5.- Predio Urbano ubicado en la calle 57 #12 colonia centro en la ciudad de San Francisco de Campeche, adquirido mediante Compraventa. Escritura pública 303 (93) tomo 143-A libro y sección primera inscripción IV, no 2018	\$721,521.74
6.- 0283658110001000006	6.- Predios Urbanos ubicados en la Manzana O, zona habitacional residencial del sector metropolitano, sector fuerte zona Ah Kim Pech, en la ciudad de San Francisco de Campeche, adquirido mediante Donación. Escritura Publica #150 (97) fojas 1 a 3 tomo 72 volumen C libro y sección primera bajo inscripción II no 87479	\$1,927,915.08
7.- 0283658110001000007	7.- Predio Urbano San José Escalera ubicado en Ciudad Concordia, en la ciudad de San Francisco de Campeche, adquirido mediante Permuta. Escritura Publica numero 206 (99) fojas 22 a 228 tomo 120 volumen f libro y sección primera bajo inscripción I no 112004	\$7,711,660.34
8.- 0283658110001000008	8.- Predio Urbano ubicado en Ex Finca Kalá, en la ciudad de San Francisco de Campeche, adquirido mediante Dación en Pago. Escritura Pública no 40 (2008) fojas 240 a 244 tomo 459-A libro y sección primera bajo inscripción IV no 12989	\$12,998,719.35
9.- 0283658110001000009	9.- Predio Urbano ubicado en la Colonia Jardines en la ciudad de San Francisco de Campeche, adquirido mediante Donación. Escritura Pública no 40 (2008) fojas 245 a 249 tomo 459-A libro y sección primera bajo inscripción IV no 155352	\$6,826,633.66
10.- 0283658110001000010	10.- Predio Urbano ubicado en la calle Montecristo s/n del Barrio de San Román en la ciudad de San Francisco de Campeche, adquirido mediante Dación en Pago. Escritura Pública no 263 (2012)	\$19,494,000.00
11.- 0283658310001000011	11.- Construcción en el Predio Urbano ubicado en la Colonia Delicias, en la ciudad de San Francisco de Campeche, lote 1, Bien señalado y descrito en el número tres.	\$33,605,538.47
12.- 0283658110001000012	12.- Predio con lote marcado con el número 19 de la manzana H-1, zona mixta, sector fundadores del área Ah-Kim-Pech, ubicado en esta ciudad de San Francisco de Campeche, Campeche. Escrituración 10/2015 de fecha 8 de mayo 2015 notaria 34	\$32,000,000.00





Código	Descripción del Bien Inmueble	Valor en libros
13.- 0283658110001000013	13.- Predio descrito como área verde 14 catorce, ubicada entre Calle Trigésimo-Quinta, Avenida Trigésimo-Séptima, Derecho de vía carretera Campeche-Mérida y propiedad particular. Actualmente predio ubicado sobre el Periférico Pablo García y Montilla entre la Calle Trigésimo-Quinta, la Avenida Trigésimo Séptima del Fraccionamiento denominado siglo XXI de esta ciudad de San Francisco de Campeche. Escritura 106 (2017) de fecha 30 de diciembre del 2017.	\$30,098,047.15
14.- 0283658110001000014	14.-Calle Décimo Cuarta s/n entre Décimo Cuarta y Calle Primera Col. Siglo XXI de esta Ciudad de San Francisco de Campeche, Campeche, Escrituración 488/2018 de fecha 28 de septiembre 2018 notaria 19	\$4,540,000.00
15.- 0283658110001000015	15.-Parcela núm. 13 del Ejido Sambula de esta Ciudad de San Francisco de Campeche, Campeche. (CHULBAC) Escrituración 488/2018 de fecha 28 de septiembre 2018 notaria 19	\$3,445,000.00
16.- 0283658310001000016	16.-Avenida Héroe de Nacozari s/n entre Héroe de Nacozari, Calle Veracruz y Calle Santa María de la Colonia Lomas Delicias de esta Ciudad de San Francisco de Campeche, Campeche. (SMAPAC) Escrituración 488/2018 de fecha 28 de septiembre 2018 notaria 19	\$30,200,000.00
17.- 0283658110001000017	17.-Ciprés s/n entre Ciprés y Carretera Antigua Campeche Hampopol de esta Ciudad de San Francisco de Campeche, Campeche. (POR LA MIELERA DE CAMPECHE) Escrituración 488/2018 de fecha 28 de septiembre 2018 notaria 19	\$1,200,000.00
18.- 0283658310001000018	18.-Carretera Antigua Campeche-Hampopol y la Avenida Pedro Sainz de Baranda (Ex-Rastro Municipal) de esta Ciudad de San Francisco de Campeche, Escrituración 488/2018 de fecha 28 de septiembre 2018 notaria 19	\$15,000,000.00
19.- 0283658310001000019	19.-Carretera Antigua Campeche-Hampopol y la Avenida Pedro Sainz de Baranda (EX-TUM) de esta Ciudad de San Francisco de Campeche, Escrituración 474/2018 de fecha 24 de septiembre 2018 notaria 19	\$19,000,000.00
20.- 283658310001000000	20.-Consturcción ubicada en la Av. Héroe de Nacozari, Mza. 5 lote 2, Colonia Delicias, ciudad de San Francisco de Campeche, Cam., Bien inmueble señalado y descrito en el número 4.	\$41,305,483.67

TOTAL DE BIENES INMUEBLES ADQUIRIDOS DERIVADOS DE DACIÓN EN PAGO 287,058,871.46

#### 9. Activos Intangibles y diferidos.

Integración de los bienes Intangibles al 31 de diciembre de 2020

Concepto	2020
Software	200,888.56
Licencias	252,270.26
Suma	453,158.82

Actualmente no se realiza la amortización de los activos intangibles.

Integración de los activos diferidos

Concepto	2020
Diferidos	10,000.00
Suma	10,000.00





### Estimaciones y deterioro

10. El instituto no realiza estimaciones, ya que su objetivo es incrementar la reserva de pensiones a través de los préstamos.

### Otros Activos

11. El Instituto no cuenta con otros activos de tipo circulante o no circulante.

### Pasivo

1. Respecto a los vencimientos de los pasivos del Instituto, en la mayoría de los casos se refiere a provisiones que son saldadas en menos de 30 días.

Al 31 de diciembre de 2020 este Instituto cuenta con un saldo de pasivos por obligaciones laborales y acreedores diversos.

FECHA	CONCEPTO	IMPORTE
DICIEMBRE	Remuneración por pagar al personal de carácter permanente a CP	0.00
DICIEMBRE	Remuneración por pagar al personal de carácter transitorio a CP	0.00
DICIEMBRE	Remuneraciones Adicionales y Especiales por pagar a CP	0.00
DICIEMBRE	Seguridad Social y Seguros por pagar a CP	1,106,920.37
DICIEMBRE	Otras prestaciones sociales y económicas por pagar a CP	0.00
DICIEMBRE	Estímulos a servidores públicos por pagar a CP	0.00
DICIEMBRE	Deudas por Adquisición de Bienes y contratación de servicios por pagar a CP	998,367.04
DICIEMBRE	Deudas por Adquisición de Bienes Inmuebles, Muebles e Intangibles	0.00
DICIEMBRE	Pensiones y Jubilaciones	293,094.02
DICIEMBRE	Retenciones de Impuestos por pagar a CP	1,386,970.95
DICIEMBRE	Impuestos sobre Nómina y otros que deriven de una relación laboral	384,080.00
DICIEMBRE	Otras Retenciones y contribuciones por pagar a CP	508.47
DICIEMBRE	Ingresos por reclasificar	1,060,586.55
DICIEMBRE	Otros pasivos circulantes	1,000,765.29
	<b>Total pasivo</b>	<b>6,231,292.69</b>

2. En Fondos de Bienes de terceros en Administración y/o en Garantía a corto y largo plazo, no aplica para el Instituto.

3. El Instituto no cuenta con Pasivos Diferidos



## II) NOTAS AL ESTADO DE ACTIVIDADES

### Ingresos de Gestión

1.

Concepto	Importe
Impuestos	0.00
Cuotas y aportaciones de Seguridad Social	413,459,342.52
Contribuciones de Mejoras	0.00
Derechos	0.00
Productos	7,381,967.04
Ingresos por Venta de Bienes y Prestaciones de Servicios	66,031,173.83
<b>Ingresos de Gestión</b>	<b>486,872,483.39</b>

### 2. Participaciones, Aportaciones, Convenios, Incentivos Derivados de la Colaboración Fiscal, Fondos Distintos de Aportaciones, Transferencias, Asignaciones, Subsidios y Subvenciones, y Pensiones y Jubilaciones

Concepto	Importe
Participaciones, Aportaciones, Convenios, Incentivos Derivados de la Colaboración Fiscal y Fondos Distintos de Aportaciones	0.00
Transferencias, Asignaciones, Subsidios y Subvenciones, y Pensiones y Jubilaciones	51,116,854.42
<b>Participaciones, Aportaciones, Convenios, Incentivos Derivados de la Colaboración Fiscal, Fondos Distintos de Aportaciones, Transferencias, Asignaciones, Subsidios y Subvenciones, y Pensiones y Jubilaciones</b>	<b>51,116,854.42</b>

### Otros Ingresos y Beneficios

3.

Concepto	Importe
Ingresos Financieros	0.00
Incremento por Variación de Inventarios	0.00
Disminución del Exceso de Estimaciones por Pérdida o Deterioro u Obsolescencia	0.00
Disminución del Exceso de Provisiones	0.00
Otros Ingresos y Beneficios Varios	0.00
<b>Otros Ingresos y Beneficios</b>	<b>0.00</b>

El Total de los Ingresos y Otros Beneficios al 31 de diciembre de 2020, fue de \$537,989,337.81.





1. Gastos y Otras Pérdidas.

Cuenta	Importe
Servicios Personales	89,266,879.65
Materiales y Suministros	5,292,439.02
Servicios Generales	30,930,549.01
<b>Total Gastos de Funcionamiento</b>	<b>125,489,867.68</b>
Transferencias Internas y Asignaciones al Sector Público	0.00
Transferencias al Resto del Sector Público	0.00
Subsidios y Subvenciones	0.00
Ayudas Sociales	0.00
Pensiones y Jubilaciones	470,629,881.96
Transferencias a Fideicomisos, Mandatos y Contratos Análogos	0.00
Transferencias a la Seguridad Social	0.00
Donativos	0.00
Transferencias al Exterior	0.00
<b>Total Transferencia, Asignaciones, Subsidios y Otras Ayudas</b>	<b>470,629,881.96</b>
Participaciones	0.00
Aportaciones	0.00
Convenios	0.00
<b>Total Participaciones y Aportaciones</b>	<b>0.00</b>
Intereses de la Deuda Pública	0.00
Comisiones de la Deuda Pública	0.00
Gastos de la Deuda Pública	0.00
Costo por Coberturas	0.00
Apoyos Financieros	0.00
<b>Intereses, Comisiones y Otros Gastos de la Deuda Pública</b>	<b>0.00</b>
Estimaciones, Depreciaciones, Deterioros, Obsolescencia y Amortizaciones	1,748,651.71
Provisiones	0.00
Disminución de Inventarios	0.00
Aumento por Insuficiencia de Estimaciones por Pérdida o Deterioro y Obsolescencia	0.00
Aumento por Insuficiencia de Provisiones	0.00
Otros Gastos	3,737.25
<b>Total Otros Gastos y Pérdidas Extraordinarias</b>	<b>1,752,388.96</b>
Inversión Pública no Capitalizable	0.00
<b>Total de Inversión Pública</b>	<b>0.00</b>

En lo relativo al Gasto y otras pérdidas, éste ascendió a \$ 597,872,138.60.





### III) NOTAS AL ESTADO DE VARIACIÓN EN LA HACIENDA PÚBLICA

1. No se realizaron modificaciones al patrimonio contribuido durante el periodo.
2. A continuación se presentan las modificaciones al Patrimonio Generado durante este trimestre, quedando integrado de la siguiente manera:

CONCEPTOS	2019	2020	VARIACIÓN
RESULTADO DEL EJERCICIO	364,196.48	-59,882,800.79	-60,246,997.27
RESULTADOS DE EJERCICIOS ANTERIORES	791,136,223.52	791,500,420.00	364,196.48
RESERVAS	5,218,936.81	5,946,215.26	727,278.45
RECTIFICACIONES DE RESULTADOS EJERCICIOS ANTERIORES	-54,819,621.72	-82,032,072.01	-27,212,450.29
TOTAL DE LA VARIACIÓN DEL PATRIMONIO GENERADO			-86,367,972.63

RESERVAS	EJERCICIO	2019	DURANTE EL PERIODO	ACUMULADO
FAFEF	2015	1,296,098.58	74,124.89	1,370,223.47
FAFEF	2017	1,903,205.84	108,845.91	2,012,051.75
FORTAFIN	2017	1,464,090.34	83,732.47	1,547,822.81
FAFEF	2018	555,542.05	31,771.94	587,313.99
FAFEF	2019		428,803.24	428,803.24
TOTAL RESERVA		5,218,936.81	727,278.45	5,946,215.26

### IV) NOTAS AL ESTADO DE FLUJOS DE EFECTIVO

#### Efectivo y Equivalente

- 1) El análisis de los saldos inicial y final que figuran en la última parte del Estado de Flujo de Efectivo en la cuenta de efectivo y equivalentes es como sigue:

cuenta	2020	2019
Efectivo en Banco-Tesorería	79,127,608.25	46,355,490.00
Efectivo en Bancos-Dependencias	0.00	0.00
Inversiones Temporales (hasta 3 meses)	69,104,300.04	92,613,479.15
Fondo con afectación Específica	0.00	0.00
Depósito de fondos de terceros y otros	0.00	0.00
Total de Efectivo y Equivalente	148,231,908.29	138,968,969.15

- 2) El Instituto adquirió, con recursos propios al 31 de diciembre bienes muebles por un monto que ascendió a \$1,640,402.87 cubriendo en su totalidad el pago a los proveedores. Así también se adquirió activos intangibles por concepto de software por el importe de \$11,136.00 los cuales se pagaron en su totalidad.

Durante este período no se han realizado adquisiciones de bienes inmuebles, pero se recibió a través de donativo por parte de la Subsecretaría de Obras Públicas la obra en construcción de la Casa del Adulto Mayor del Estado de Campeche con un valor de 41,305,483.67.



- 3) Conciliación de los Flujos de Efectivo Netos de las Actividades de Operación y la cuenta de Ahorro/Desahorro antes de Rubros Extraordinarios.

	2020	2019
Ahorro/Desahorro antes de rubros Extraordinarios	-59,882,800.79	364,196.48
Movimientos de partidas (o rubros) que no afectan al efectivo.		
Depreciación	1,748,651.71	2,127,263.10
Amortización		
Incrementos en las provisiones		
Incremento en inversiones producido por revaluación		
Ganancia/pérdida en venta de propiedad, planta y equipo		
Incremento en cuentas por cobrar		
Partidas extraordinarias		

Durante el mes de septiembre de 2018 se realizó la modificación en la manera de presentar la información en este reporte, de acuerdo a la explicación que se realizó en un curso impartido por el grupo de SAACG.net (INDETEC), Operaciones Específicas.

## V) CONCILIACIÓN ENTRE LOS INGRESOS PRESUPUESTARIOS Y CONTABLES, ASÍ COMO LOS EGRESOS PRESUPUESTARIOS Y LOS GASTOS CONTABLES.

### Conciliación entre los Ingresos Presupuestarios y Contables.

INSTITUTO DE SEGURIDAD Y SERVICIOS SOCIALES DE LOS TRABAJADORES DEL ESTADO DE CAMPECHE	
Conciliación entre los Ingresos Presupuestarios y Contables	
Correspondiente del 01 de enero al 31 de diciembre de 2020	
(Cifras en pesos)	
<b>1. Total de Ingresos Presupuestarios</b>	<b>537,989,337.81</b>
<b>2. Más Ingresos Contables No Presupuestarios</b>	<b>0.00</b>
2.1 Ingresos Financieros	0.00
2.2 Incremento por Variación de Inventarios	0.00
2.3 Disminución del Exceso de Estimaciones por Pérdida o Deterioro u Obsolescencia	0.00
2.4 Disminución del Exceso de Provisiones	0.00
2.5 Otros Ingresos y Beneficios Varios	
2.6 Otros Ingresos Contables No Presupuestarios	0.00
<b>3. Menos Ingresos Presupuestarios No Contables</b>	<b>0.00</b>
3.1 Aprovechamientos Patrimoniales	0.00
3.2 Ingresos Derivados de Financiamientos	0.00
3.3 Otros Ingresos Presupuestarios No Contables	0.00
<b>4. Total de Ingresos Contables</b>	<b>537,989,337.81</b>

**Notas:**

- Se deberán incluir los Ingresos Contables No Presupuestarios que no se regularizaron presupuestariamente durante el ejercicio.
- Los Ingresos Financieros y otros ingresos se regularizarán presupuestariamente de acuerdo a la legislación aplicable.

*Handwritten signature and initials*





Conciliación entre Egresos presupuestarios y contables.

<b>INSTITUTO DE SEGURIDAD Y SERVICIOS SOCIALES DE LOS TRABAJADORES DEL ESTADO DE CAMPECHE</b>	
<b>Conciliación entre los Egresos Presupuestarios y los Gastos Contables</b>	
<b>Correspondientes del 1o de enero al 31 de diciembre de 2020</b>	
<b>1. Total de Egresos Presupuestarios</b>	<b>597,771,288.51</b>

<b>2. Menos Egresos Presupuestarios No Contables</b>	<b>1,651,538.87</b>
2.1 Materias Primas y Materiales de Producción y Comercialización	0.00
2.2 Materiales y Suministros	0.00
2.3 Mobiliario y Equipo de Administración	1,067,853.57
2.4 Mobiliario y Equipo Educacional y Recreativo	148,927.99
2.5 Equipo e Instrumental Médico y de Laboratorio	226,628.88
2.6 Vehículos y Equipo de Transporte	0.00
2.7 Equipo de Defensa y Seguridad	0.00
2.8 Maquinaria, Otros Equipos y Herramientas	196,992.43
2.9 Activos Biológicos	0.00
2.10 Bienes Inmuebles	0.00
2.11 Activos Intangibles	11,136.00
2.12 Obra Pública en Bienes de Dominio Público	0.00
2.13 Obra Pública en Bienes Propios	0.00
2.14 Acciones y Participaciones de Capital	0.00
2.15 Compra de Títulos y Valores	0.00
2.16 Concesión de Préstamos	0.00
2.17 Inversiones en Fideicomisos, Mandatos y Otros Análogos	0.00
2.18 Provisiones para Contingencias y Otras Erogaciones Especiales	0.00
2.19 Amortización de la Deuda Pública	0.00
2.20 Adeudos de Ejercicios Fiscales Anteriores	0.00
2.21 Otros Egresos Presupuestarios No Contables	0.00

<b>3. Más Gastos Contables No Presupuestarios</b>	<b>1,309,235.33</b>
3.1 Estimaciones, Depreciaciones, Deterioros, Obsolescencia y Amortizaciones	1,748,651.71
3.2 Provisiones	0.00
3.3 Disminución de Inventarios	0.00
3.4 Aumento por Insuficiencia de Estimaciones por Pérdida o Deterioro u Obsolescencia	0.00
3.5 Aumento por Insuficiencia de Provisiones	0.00
3.6 Otros Gastos	3,737.25
3.7 Otros Gastos Contables No Presupuestarios	0.00

<b>4. Total de Gastos Contables</b>	<b>597,872,138.60</b>
-------------------------------------	-----------------------

Nota: Se deberán incluir los Gastos Contables No Presupuestarios que no se regularizaron presupuestariamente durante el ejercicio





**B) NOTAS DE MEMORIA (CUENTAS DE ORDEN)**

Las cuentas de orden se utilizan para registrar movimientos de valores que no afecten o modifiquen el balance del ente contable, sin embargo, su incorporación en libros es necesaria con fines de recordatorio contable, de control y en general sobre los aspectos administrativos, o bien, para consignar sus derechos o responsabilidades contingentes que puedan, o no, presentarse en el futuro.

Las cuentas que se manejan para efectos de estas Notas son las siguientes:

**Cuentas de Orden Contables y Presupuestarias:**

**Cuentas de Orden Contables.**

Cuenta	CANTIDAD
Valores	0
Emisión de obligaciones	0
Avales y Garantías	0
Juicios	93
Contratos para Inversión Mediante Proyectos para Prestación de Servicios (PPS) y Similares	0
Bienes concesionados o en comodato	0

Durante el período se provisionaron en cuentas de orden, los saldos vencidos pendientes de pago por parte de las dependencias que se encuentran afiliadas al Instituto al 31 de diciembre del 2020, mismos que se presentan a continuación:

7800	INGRESOS POR COBRAR	\$69,601,254.71			\$69,601,254.71
7810	CUOTAS Y APORTACIONES POR COBRAR	53,607,008.64	7820	CUOTAS Y APORTACIONES POR COBRAR	53,607,008.64
7810-01	APORTACIÓN PATRONAL (Cargo)	\$ 37,426,548.64	7820-01	APORTACIÓN PATRONAL (Abono)	\$ 37,426,548.64
7810-01-02	Aport.Pat. H.Ayuntamiento(Cargo)	1,555,581.04	7820-01-02	Aport.Pat. H.Ayuntamiento(Abono)	1,555,581.04
7810-01-05	Aport.Pat. Poder Judicial(Cargo)	10,849,520.37	7820-01-05	Aport.Pat. Poder Judicial(Abono)	10,849,520.37
7810-01-06	Aport.Pat. Poder Legislativo(Cargo)	638,851.06	7820-01-06	Aport.Pat. Poder Legislativo(Abono)	638,851.06
7810-01-08	Aport.Pat. Poder Smapac(Cargo)	8,292,592.90	7820-01-08	Aport.Pat. Poder Smapac(Abono)	8,292,592.90
7810-01-09	Aport.Pat. Poder IEEC(Cargo)	15,586,517.93	7820-01-09	Aport.Pat. Poder IEEC(Abono)	15,586,517.93
7810-01-10	Aport.Pat. Poder CDHEC(Cargo)	133,171.92	7820-01-10	Aport.Pat. Poder CDHEC(Abono)	133,171.92
7810-01-11	Aport.Pat. Poder Tum(Cargo)	58,583.90	7820-01-11	Aport.Pat. Poder Tum(Abono)	58,583.90
7810-01-15	Aport.Pat. Codesvi(Cargo)	153,304.88	7820-01-15	Aport.Pat. Codesvi(Abono)	153,304.88
7810-01-18	Aport.Pat. Sutgese(Cargo)	3,004.10	7820-01-18	Aport.Pat. Sutgese(Abono)	3,004.10
7810-01-21	Aport.Pat. TRC(Cargo)	85,517.50	7820-01-21	Aport.Pat. TRC(Abono)	85,517.50
7810-01-22	Aport.Pat. Trib. Just. Adm.(Cargo)	69,903.04	7820-01-22	Aport.Pat. Trib. Just. Adm.(Abono)	69,903.04
7810-02	CUOTAS EMPLEADO (Cargo)	16,180,460.00	7820-02	CUOTAS EMPLEADO (Abono)	16,180,460.00
7810-02-02	Cuotas Emp. H.Ayuntamiento(Cargo)	972,241.27	7820-02-02	Cuotas Emp. H.Ayuntamiento(Abono)	972,241.27
7810-02-05	Cuotas Emp. Poder Judicial(Cargo)	2,828,318.66	7820-02-05	Cuotas Emp. Poder Judicial(Abono)	2,828,318.66
7810-02-06	Cuotas Emp. Poder Legislativo(Cargo)	399,281.82	7820-02-06	Cuotas Emp. Poder Legislativo(Abono)	399,281.82
7810-02-08	Cuotas Emp. Poder Smapac(Cargo)	1,878,898.49	7820-02-08	Cuotas Emp. Poder Smapac(Abono)	1,878,898.49
7810-02-09	Cuotas Emp. Poder IEEC(Cargo)	9,791,339.45	7820-02-09	Cuotas Emp. Poder IEEC(Abono)	9,791,339.45
7810-02-10	Cuotas Emp. Poder CDHEC(Cargo)	83,232.26	7820-02-10	Cuotas Emp. Poder CDHEC(Abono)	83,232.26
7810-02-11	Cuotas Emp. Poder Tum(Cargo)	32,316.73	7820-02-11	Cuotas Emp. Poder Tum(Abono)	32,316.73
7810-02-15	Cuotas Emp. Codesvi(Cargo)	95,815.53	7820-02-15	Cuotas Emp. Codesvi(Abono)	95,815.53
7810-02-18	Cuotas Emp. Sutgese(Cargo)	1,877.56	7820-02-18	Cuotas Emp. Sutgese(Abono)	1,877.56
7810-02-21	Cuotas Emp. TRC(Cargo)	53,448.77	7820-02-21	Cuotas Emp. TRC(Abono)	53,448.77
7810-02-22	Cuotas Emp. Trib. Just. Adm.(Abono)	43,689.46	7820-02-22	Cuotas Emp. Trib. Just. Adm.(Abono)	43,689.46





**PODER EJECUTIVO  
DEL ESTADO DE  
CAMPECHE**

7830	INTERESES DE PRÉSTAMOS (Cargo)	15,994,246.07	7840		15,994,246.07
7830-01	INTERÉS DE PRÉST. CP/PR/RC/RE (Cargo)	11,740,162.25	7840-01	INTERÉS DE PRÉST. CP/PR/RC/RE (Abono)	11,740,162.25
7830-01-01	Int.Prést.CP/PR/RC/RE Gob.Edo.(Cargo)	1,209,827.56	7840-01-01	Int.Prést.CP/PR/RC/RE Gob.Edo.(Abono)	1,209,827.56
7830-01-02	Int.Prést.CP/PR/RC/RE H.Ayuntamiento(Cargo)	699,899.50	7840-01-02	Int.Prést.CP/PR/RC/RE H.Ayuntamiento(Abono)	699,899.50
7830-01-03	Int.Prést.CP/PR/RC/RE Issstecam(Cargo)	60,253.87	7840-01-03	Int.Prést.CP/PR/RC/RE Issstecam(Abono)	60,253.87
7830-01-04	Int.Prést.CP/PR/RC/RE Dif(Cargo)	370,999.21	7840-01-04	Int.Prést.CP/PR/RC/RE Dif(Abono)	370,999.21
7830-01-05	Int.Prést.CP/PR/RC/RE Poder Judicial(Cargo)	741,635.15	7840-01-05	Int.Prést.CP/PR/RC/RE Poder Judicial(Abono)	741,635.15
7830-01-06	Int.Prést.CP/PR/RC/RE Poder Legislativo(Cargo)	113,687.98	7840-01-06	Int.Prést.CP/PR/RC/RE Poder Legislativo(Abono)	113,687.98
7830-01-07	Int.Prést.CP/PR/RC/RE Capae(Cargo)	8,175.00	7840-01-07	Int.Prést.CP/PR/RC/RE Capae(Abono)	8,175.00
7830-01-08	Int.Prést.CP/PR/RC/RE Smapac(Cargo)	300,828.02	7840-01-08	Int.Prést.CP/PR/RC/RE Smapac(Abono)	300,828.02
7830-01-09	Int.Prést.CP/PR/RC/RE IECC(Cargo)	1,128,495.73	7840-01-09	Int.Prést.CP/PR/RC/RE IECC(Abono)	1,128,495.73
7830-01-10	Int.Prést.CP/PR/RC/RE CDHEC(Cargo)	50,968.83	7840-01-10	Int.Prést.CP/PR/RC/RE CDHEC(Abono)	50,968.83
7830-01-11	Int.Prést.CP/PR/RC/RE Tum(Cargo)	5,855.00	7840-01-11	Int.Prést.CP/PR/RC/RE Tum(Abono)	5,855.00
7830-01-12	Int.Prést.CP/PR/RC/RE Jubilados(Cargo)	502,688.20	7840-01-12	Int.Prést.CP/PR/RC/RE Jubilados(Abono)	502,688.20
7830-01-15	Int.Prést.CP/PR/RC/RE Codesvi(Cargo)	17,866.56	7840-01-15	Int.Prést.CP/PR/RC/RE Codesvi(Abono)	17,866.56
7830-01-16	Int.Prést.CP/PR/RC/RE 2% sobre nómina(Cargo)	150.00	7840-01-16	Int.Prést.CP/PR/RC/RE 2% sobre nómina(Abono)	150.00
7830-01-17	Int.Prést.CP/PR/RC/RE Sin Adscripción(Cargo)	6,450,737.03	7840-01-17	Int.Prést.CP/PR/RC/RE Sin Adscripción(Abono)	6,450,737.03
7830-01-18	Int.Prést.CP/PR/RC/RE Sutgese(Cargo)	7,000.00	7840-01-18	Int.Prést.CP/PR/RC/RE Sutgese(Abono)	7,000.00
7830-01-19	Int.Prést.CP/PR/RC/RE Tribunal Electoral(Cargo)	25,685.60	7840-01-19	Int.Prést.CP/PR/RC/RE Tribunal Electoral(Abono)	25,685.60
7830-01-20	Int.Prést.CP/PR/RC/RE Icatcam(Cargo)	4,356.41	7840-01-20	Int.Prést.CP/PR/RC/RE Icatcam(Abono)	4,356.41
7830-01-21	Int.Prést.CP/PR/RC/RE TRC(Cargo)	8,423.80	7840-01-21	Int.Prést.CP/PR/RC/RE TRC(Abono)	8,423.80
7830-01-22	Int.Prést.CP/PR/RC/RE Trib.Just.Adm.(Cargo)	32,628.80	7840-01-22	Int.Prést.CP/PR/RC/RE Trib.Just.Adm.(Abono)	32,628.80
7830-02	INTERÉS CRÉDITO HIPOTECARIO(Cargo)	518,318.49	7840-02	INTERÉS CRÉDITO HIPOTECARIO(Abono)	518,318.49
7830-02-01	Int.Prést.CH Gob.Edo.(Cargo)	417,592.37	7840-02-01	Int.Prést.CH Gob.Edo.(Abono)	417,592.37
7830-02-02	Int.Prést.CH H.Ayuntamiento(Cargo)	6,428.28	7840-02-02	Int.Prést.CH H.Ayuntamiento(Abono)	6,428.28
7830-02-08	Int.Prést.CH Smapac(Cargo)	44,382.06	7840-02-08	Int.Prést.CH Smapac(Abono)	44,382.06
7830-02-12	Int.Prést.CH Jubilados(Cargo)	49,915.78	7840-02-12	Int.Prést.CH Jubilados(Abono)	49,915.78
7830-03	INTERÉS CARTERA HIP. FED. (Cargo)	2,438,432.15	7840-03	INTERÉS CARTERA HIP. FED. (Abono)	2,438,432.15
7830-03-01	Int.Prést.CHF Gob.Edo.(Cargo)	347,407.07	7840-03-01	Int.Prést.CHF Gob.Edo.(Abono)	347,407.07
7830-03-02	Int.Prést.CHF H.Ayuntamiento(Cargo)	87,055.14	7840-03-02	Int.Prést.CHF H.Ayuntamiento(Abono)	87,055.14
7830-03-03	Int.Prést.CHF Issstecam(Cargo)	88,949.99	7840-03-03	Int.Prést.CHF Issstecam(Abono)	88,949.99
7830-03-04	Int.Prést.CHF Dif(Cargo)	5,177.22	7840-03-04	Int.Prést.CHF Dif(Abono)	5,177.22
7830-03-05	Int.Prést.CHF Poder Judicial(Cargo)	6,839.66	7840-03-05	Int.Prést.CHF Poder Judicial(Abono)	6,839.66
7830-03-06	Int.Prést.CHF Poder Legislativo(Cargo)	3,516.27	7840-03-06	Int.Prést.CHF Poder Legislativo(Abono)	3,516.27
7830-03-10	Int.Prést.CHF CDHEC(Cargo)	1,874.58	7840-03-10	Int.Prést.CHF CDHEC(Abono)	1,874.58
7830-03-12	Int.Prést.CHF Jubilados(Cargo)	34,887.85	7840-03-12	Int.Prést.CHF Jubilados(Abono)	34,887.85
7830-03-15	Int.Prést.CHF Codesvi(Cargo)	2,419.84	7840-03-15	Int.Prést.CHF Codesvi(Abono)	2,419.84
7830-03-17	Int.Prést.CHF Sin Adscripción(Cargo)	1,860,304.53	7840-03-17	Int.Prést.CHF Sin Adscripción(Abono)	1,860,304.53
7830-04	INTERÉS LÍNEA BLANCA(Cargo)	18,808.90	7840-04	INTERÉS LÍNEA BLANCA(Abono)	18,808.90
7830-04-01	Int.Prést.LB Gob.Edo.(Cargo)	2,449.82	7840-04-01	Int.Prést.LB Gob.Edo.(Abono)	2,449.82
7830-04-02	Int.Prést.LB H.Ayuntamiento(Cargo)	38.00	7840-04-02	Int.Prést.LB H.Ayuntamiento(Abono)	38.00
7830-04-04	Int.Prést.LB Dif(Cargo)	1,200.00	7840-04-04	Int.Prést.LB Dif(Abono)	1,200.00
7830-04-05	Int.Prést.LB Poder Judicial(Cargo)	69.94	7840-04-05	Int.Prést.LB Poder Judicial(Abono)	69.94
7830-04-06	Int.Prést.LB Poder Legislativo(Cargo)	280.00	7840-04-06	Int.Prést.LB Poder Legislativo(Abono)	280.00
7830-04-12	Int.Prést.LB Jubilados(Cargo)	1,802.99	7840-04-12	Int.Prést.LB Jubilados(Abono)	1,802.99
7830-04-17	Int.Prést.LB Sin Adscripción(Cargo)	12,968.15	7840-04-17	Int.Prést.LB Sin Adscripción(Abono)	12,968.15

Bajo protesta de decir verdad declaramos que los Estados Financieros y sus notas son razonablemente correctos y son responsabilidad del emisor





**PODER EJECUTIVO  
DEL ESTADO DE  
CAMPECHE**

7830-05	INTERÉS PRESTAMO TENENCIA(Cargo)	6.55	7840-05	INTERÉS PRESTAMO TENENCIA(Abono)	6.55
7830-05-06	Int.Prést.PT Poder Legislativo(Cargo)	6.55	7840-05-06	Int.Prést.PT Poder Legislativo(Abono)	6.55
7830-06	INTERÉS PRESTAMO CONSTRUCCION(Cargo)	15,315.00	7840-06	INTERÉS PRESTAMO CONSTRUCCION(Abono)	15,315.00
7830-06-01	Int.Prést.PC Gob.Edo.(Cargo)	7,480.00	7840-06-01	Int.Prést.PC Gob.Edo.(Abono)	7,480.00
7830-06-12	Int.Prést.PC Jubilados(Cargo)	7,835.00	7840-06-12	Int.Prést.PC Jubilados(Abono)	7,835.00
7830-07	INTERÉS PRESTAMO DE DERECHOS(Cargo)	27.92	7840-07	INTERÉS PRESTAMO DE DERECHOS(Abono)	27.92
7830-07-02	Int.Prést.PD H.Ayuntamiento(Cargo)	22.12	7840-07-02	Int.Prést.PD H.Ayuntamiento(Abono)	22.12
7830-07-10	Int.Prést.PD CDHEC(Cargo)	5.80	7840-07-10	Int.Prést.PD CDHEC(Abono)	5.80
7830-08	COMISIONES DE CARTERA HIP.FEDERAL(Cargo)	736,067.77	7840-08	COMISIONES DE CARTERA HIP.FEDERAL(Abono)	736,067.77
7830-08-01	Comis.CHF Gob.Edo.(Cargo)	146,613.86	7840-08-01	Comis.CHF Gob.Edo.(Abono)	146,613.86
7830-08-02	Comis.CHF H.Ayuntamiento(Cargo)	87,843.08	7840-08-02	Comis.CHF H.Ayuntamiento(Abono)	87,843.08
7830-08-03	Comis.CHF Issstecam(Cargo)	137,926.55	7840-08-03	Comis.CHF Issstecam(Abono)	137,926.55
7830-08-04	Comis.CHF Dif(Cargo)	13,663.32	7840-08-04	Comis.CHF Dif(Abono)	13,663.32
7830-08-05	Comis.CHF Poder Judicial(Cargo)	5,562.92	7840-08-05	Comis.CHF Poder Judicial(Abono)	5,562.92
7830-08-06	Comis.CHF Poder Legislativo(Cargo)	7,986.40	7840-08-06	Comis.CHF Poder Legislativo(Abono)	7,986.40
7830-08-10	Comis.CHF CDHEC(Cargo)	4,838.33	7840-08-10	Comis.CHF CDHEC(Abono)	4,838.33
7830-08-12	Comis.CHF Jubilados(Cargo)	166,973.17	7840-08-12	Comis.CHF Jubilados(Abono)	166,973.17
7830-08-15	Comis.CHF Codesvi(Cargo)	1,553.26	7840-08-15	Comis.CHF Codesvi(Abono)	1,553.26
7830-08-17	Comis.CHF Sin Adscripción(Cargo)	146,762.54	7840-08-17	Comis.CHF Sin Adscripción(Abono)	146,762.54
7830-08-19	Comis.CHF Tribunal Electoral(Cargo)	16,344.34	7840-08-19	Comis.CHF Tribunal Electoral(Abono)	16,344.34
7830-09	1% SEGURO DE FALLECIMIENTO(Cargo)	527,107.04	7840-09	1% SEGURO DE FALLECIMIENTO(Abono)	527,107.04
7830-09-01	1% Seg.Fallec. Gob.Edo.(Cargo)	45,044.68	7840-09-01	1% Seg.Fallec. Gob.Edo.(Abono)	45,044.68
7830-09-02	1% Seg.Fallec. H.Ayuntamiento(Cargo)	49,849.97	7840-09-02	1% Seg.Fallec. H.Ayuntamiento(Abono)	49,849.97
7830-09-03	1% Seg.Fallec. Issstecam(Cargo)	2,689.55	7840-09-03	1% Seg.Fallec. Issstecam(Abono)	2,689.55
7830-09-04	1% Seg.Fallec. Dif(Cargo)	8,467.03	7840-09-04	1% Seg.Fallec. Dif(Abono)	8,467.03
7830-09-05	1% Seg.Fallec. Poder Judicial(Cargo)	53,235.44	7840-09-05	1% Seg.Fallec. Poder Judicial(Abono)	53,235.44
7830-09-06	1% Seg.Fallec. Poder Legislativo(Cargo)	9,166.03	7840-09-06	1% Seg.Fallec. Poder Legislativo(Abono)	9,166.03
7830-09-07	1% Seg.Fallec. Capae(Cargo)	389.62	7840-09-07	1% Seg.Fallec. Capae(Abono)	389.62
7830-09-08	1% Seg.Fallec. Smapac(Cargo)	24,780.43	7840-09-08	1% Seg.Fallec. Smapac(Abono)	24,780.43
7830-09-09	1% Seg.Fallec. IEEC(Cargo)	89,242.40	7840-09-09	1% Seg.Fallec. IEEC(Abono)	89,242.40
7830-09-10	1% Seg.Fallec. CDHEC(Cargo)	2,457.21	7840-09-10	1% Seg.Fallec. CDHEC(Abono)	2,457.21
7830-09-11	1% Seg.Fallec. Tum(Cargo)	32,054.39	7840-09-11	1% Seg.Fallec. Tum(Abono)	32,054.39
7830-09-14	1% Seg.Fallec. Feficam(Cargo)	1,123.68	7840-09-14	1% Seg.Fallec. Feficam(Abono)	1,123.68
7830-09-16	1% Seg.Fallec. 2% sobre nómina(Cargo)	190,010.13	7840-09-16	1% Seg.Fallec. 2% sobre nómina(Abono)	190,010.13
7830-09-17	1% Seg.Fallec. Sin Adscripción(Cargo)	11,386.85	7840-09-17	1% Seg.Fallec. Sin Adscripción(Abono)	11,386.85
7830-09-18	1% Seg.Fallec. Sutgese(Cargo)	4,411.86	7840-09-18	1% Seg.Fallec. Sutgese(Abono)	4,411.86
7830-09-21	1% Seg.Fallec. TRC(Cargo)	1,138.68	7840-09-21	1% Seg.Fallec. TRC(Abono)	1,138.68
7830-09-22	1% Seg.Fallec. Trib.Just.Adm.(Cargo)	1,659.09	7840-09-22	1% Seg.Fallec. Trib.Just.Adm.(Abono)	1,659.09

Bajo protesta de decir verdad declaramos que los Estados Financieros y sus notas son razonablemente correctos y son responsabilidad del emisor





Cuentas de Orden Presupuestarias de Ingresos.

Saldos al 31 de diciembre de 2020				
Cuentas de Orden	Nombre	Movimientos del período		Saldo Final
		Cargos	Abonos	
8.1.1.0	Ley de Ingresos Estimada	660,803,348.00	0.00	660,803,348.00
8.1.2.0	Ley de Ingresos por Ejecutar	547,516,903.46	661,184,469.15	113,667,565.69
8.1.3.0	Modificaciones a la Ley de Ingresos Estimada	381,121.15	9,527,565.65	-9,146,444.50
8.1.4.0	Ley de Ingresos Devengada	537,989,337.81	537,989,337.81	0.00
8.1.5.0	Ley de Ingresos Recaudada	0.00	537,989,337.81	537,989,337.81
		<b>1,746,690,710.42</b>	<b>1,746,690,710.42</b>	<b>0.00</b>

Cuentas de Orden Presupuestarias de Egresos:

Saldos al 31 de diciembre de 2020				
Cuentas de Orden	Nombre	Movimientos del período		Saldo Final
		Cargos	Abonos	
8.2.1.0	Presupuesto de Egresos Aprobado	0.00	651,363,809.48	651,363,809.48
8.2.2.0	Presupuesto de Egresos por ejercer	691,263,079.84	637,852,509.52	53,410,570.32
8.2.3.0	Modificación al Presupuesto de Egresos	39,606,176.34	39,899,270.36	293,094.02
8.2.4.0	Presupuesto de Egresos Comprometido	598,246,333.18	597,771,288.51	475,044.67
8.2.5.0	Presupuesto de Egresos Devengado	597,771,288.51	595,936,734.12	1,834,554.39
8.2.6.0	Presupuesto de Egresos Ejercido	595,936,734.12	595,936,734.12	0.00
8.2.7.0	Presupuesto de Egresos Pagado	595,936,734.12	0.00	595,936,734.12
		<b>3,118,760,346.11</b>	<b>3,118,760,346.11</b>	<b>0.00</b>

Se realizaron modificaciones compensadas al presupuesto de egresos aprobado por el importe de \$ 39,606,176.34 y una ampliación por \$293,094.02 por concepto de recurso FAFEF del día 31 de diciembre 2020.

Se informará, de manera agrupada, en las Notas a los Estados Financieros las cuentas de orden contables y cuentas de orden presupuestario, considerando al menos lo siguiente:

1. Los valores en custodia de instrumentos prestados a formadores de mercado e instrumentos de crédito recibidos en garantía de los formadores de mercado u otros. El Instituto no cuenta con valores en custodia.
2. Por tipo de emisión de instrumento: monto, tasa y vencimiento. El Instituto no cuenta con Instrumentos.
3. Los contratos firmados de construcciones por tipo de contrato. El instituto no tiene firmado contratos de construcción.
4. El avance que se registra en las cuentas de orden presupuestarias, previo al cierre presupuestario de cada periodo que se reporte.



## NOTAS DE GESTIÓN ADMINISTRATIVA

### 1. Introducción.

Los Estados Financieros de la Entidad, proveen de información financiera a sus principales usuarios; el objetivo del presente documento es la revelación del contexto y de los aspectos económicos financieros más relevantes que influyeron en las decisiones del periodo y que deberán ser considerados en la elaboración de los estados financieros para la mayor comprensión de los mismos.

### 2. Panorama Económico y Financiero.

De acuerdo a la ley de ISSSTECAM, sus fuentes de ingresos son las siguientes:

Ingreso	Porcentaje	Descripción
Cuotas Empleado	8.5%, sobre los salarios.	Son las cuotas empleados que las dependencias afiliadas a nuestro instituto, retienen a sus trabajadores, y éstas mismas son enteradas por la dependencia.
Aportación Patronal	13.5%, sobre los salarios.	Son las Aportaciones de las dependencias afiliadas a nuestro instituto que enteran por los trabajadores dados de alta, y son enterados por la dependencia correspondiente.
Cuotas Cendi		Son las cuotas que se le retienen a los afiliados que tienen hijos en el Cendi.
Intereses préstamos.	1%, mensual sobre capital	Tasa de interés cobrada por los préstamos otorgados a los afiliados.
Prima de seguro de amortización	1% anual	Porcentaje cobrado para seguro de fallecimiento.
Inversiones		Cuenta Productiva, pagarés
Actualizaciones		Ajuste del valor por el tiempo de la deuda.
Recargos		Cantidad adicional de dinero que debe pagarse por una deuda, por no pagarla en el plazo establecido.

Los préstamos que se otorgan en el instituto son los siguientes:

**Interés fijo 1% mensual.**

Corto Plazo, Préstamo Reestructura, Reestructura por Convenio.

**Interés variable.**

Créditos Hipotecarios, Préstamo de Derecho.

**Sin Interés.**

Día de Reyes, Útiles Escolares, Servicios Funerarios, Préstamo de Lentes, Préstamos de Tenencia.





Dependencias Afiliadas	Año de Afiliación
Gobierno del Estado	01-oct-87
H. Ayuntamiento	01-ene-89
DIF	01-jun-93
ISSSTECAM	01/octubre/1987
Poder Judicial	01-oct-87
Poder Legislativo	01-oct-87
Capae	01-ene-93
Smapac	16-abr-94
Colegio de Bachilleres	01/mar/94 al 12/jun/95
Instituto de Calidad Total	16/ene/95 al 31/dic/95
Cocatec	01/mar/96 al 31/jun/98
CONSEJO ELECTORAL DEL ESTADO /IEEC	01/ENE/94 AL 03/ENE/94, Y SE FIRMA UN NUEVO CONVENIO POR CAMBIO DE NOMBRE EL 01/01/1997
CODHECAM	01/febrero/1996
TUM	16-nov-97
Jubilados	01/octubre/1987
Fondo Campeche	01-may-13
Feficam	01-may-13
Codesvi	16-ago-13
2% sobre Nómina	01-sep-13
Sutgese	16-mar-14
Tribunal Electoral del Estado	16/mar/94 al 15/sep./94, Reingresa 01/octubre/2014
Icatcam	01-jul-16
Sistema de Televisión y Radio de Campeche	Mayo/2017
Tribunal de Justicia Administrativa	Diciembre/2017

El Presupuesto de Ingresos y Egresos del ISSSTECAM 2020 fue aprobado con fecha de 20 diciembre de 2019.

#### Presupuesto de Egresos.

El ISSSTECAM elabora su presupuesto de Egresos con base a la Ley General de Contabilidad Gubernamental y al Manual de Programación, Presupuestación y Evaluación para el ejercicio 2020 presupuesta la cantidad de \$ 651,363,809.48 (Son: Seiscientos cincuenta y un millones trescientos sesenta y tres mil ochocientos nueve 48/100 M.N.).

Se consideró en el presupuesto la cantidad de \$ 53,096,618.96 por concepto de Nómina de Jubilados del Gobierno del Estado.





## Presupuesto de Ingresos

El presupuesto de Ingresos se elabora, de acuerdo al Clasificador por Rubro de Ingresos, publicado por el Consejo Nacional de Armonización Contable.

El Presupuesto de Ingresos del Instituto de Seguridad y Servicios Sociales de los Trabajadores del Estado de Campeche, fue aprobado el 20 de diciembre de 2019, con un Total \$ 660,803,348.00 (Son: Seiscientos sesenta millones ochocientos tres mil trescientos cuarenta y ocho 00/100 MN). distribuido de la siguiente manera:

CRI	INGRESO	IMPORTE AUTORIZADO
24	Cuotas y Aportaciones para la Seguridad y Servicios Sociales del Estado	442,736,698.00
25	Accesorios de Cuotas y Aportaciones de Seguridad Social	1,054,000.00
51	Productos	16,303,000.00
71	Ingresos por Venta de Bienes y Servicios de Organismos Descentralizados	147,613,031.00
95	Transferencias, Asignaciones, Subsidios y Subvenciones, y Pensiones y Jubilaciones	53,096,619.00
		\$ 660,803,348.00

Los ingresos del ISSSTECAM, son los siguientes:

a.-Ingresos por aportaciones. - El ISSSTECAM obtiene ingresos por aportaciones provenientes de las dependencias afiliadas.

b.-Ingresos por cuotas. - El ISSSTECAM obtiene ingresos por cuotas provenientes de los derechohabientes afiliados.

c. Ingresos por recargos y actualizaciones. - Son los ingresos que se perciben por concepto de recargos, sanciones, gastos de ejecución, indemnizaciones, entre otros, asociados a las cuotas y aportaciones de seguridad social, cuando éstas no se cubran oportunamente de conformidad con la legislación aplicable en la materia.

d. Ingresos por intereses y rendimientos bancarios. - Son los ingresos por concepto de servicios otorgados por funciones de derecho privado, tales como los intereses que generan las cuentas bancarias del Instituto, entre otros, de conformidad con la legislación aplicable en la materia.

e.-Ingresos por ventas. - El ISSSTECAM obtiene ingresos por los intereses generados por los préstamos que otorgamos a los afiliados.





f.- **Transferencias y Asignaciones, Subsidios y Subvenciones, y Pensiones y Jubilaciones.** (Pensiones de los Jubilados de Gob. Edo.), se tiene autorizado para la parte de Transferencias el importe de \$ 53,096,619.00 (Son Cincuenta y tres millones, noventa y seis mil seiscientos diecinueve 00/100 M.N.) los cuales corresponden para el pago de las Jubilaciones y pensiones a cargo de Gobierno del Estado.

El 31 de diciembre se realizó una ampliación presupuestal por el importe de \$293,094.02 por concepto de recurso FAFEF, de igual manera se realizó una reducción presupuestal por el importe de \$9,439,538.52 correspondiente al CRI 71.

### 3. Autorización e Historia

a) Fecha de publicación del ente miércoles de 3 de junio de 1987, publicada en el Periódico Oficial "La Muralla", Núm.530. Decreto número 056 de la LII Legislatura.

b) Principales cambios en su estructura

El 3 de Junio de 1987, con el objeto de establecer un régimen de Seguridad y Servicios Sociales a favor de los trabajadores del Estado de Campeche, de sus municipios y de los organismo públicos descentralizados de carácter estatal, así como de sus familiares o dependientes económicos, y de acuerdo a la Ley de Seguridad y Servicios Sociales de los Trabajadores del Estado de Campeche, promulgada y publicada según Decreto Número 056 en el Periódico Oficial del Estado en la LII Legislatura, se crea un organismo público descentralizado, con personalidad jurídica, patrimonio, órganos de gobierno y administración propios, llamado Instituto de Seguridad y Servicios Sociales de los Trabajadores del Estado de Campeche, cuyo acrónimo es "ISSSTECAM". El ISSSTECAM está ubicado en la calle 10 sin número, entre 63 y 65, enfrente del Ex Templo de San José, Colonia Centro, en San Francisco de Campeche, Campeche.

En el Gobierno del Estado hasta septiembre de 1987, la seguridad social de los trabajadores solo atendía el sistema de pensiones a través de la Dirección de Pensiones encargada de tramitar ante el Congreso del Estado las jubilaciones de los trabajadores que laboraban sólo en el gobierno estatal, excluyendo a los organismos públicos y los municipios. La reciente creación del Instituto conlleva prestaciones con las cuales no se cuenta con la infraestructura física, por lo que se conviene con el Instituto Mexicano de Seguridad Social (IMSS) la subrogación de prestaciones médicas de acuerdo con el artículo 42 de la Ley, la cual continúa vigente. Los beneficios que otorga la Ley del ISSSTECAM, desde su publicación son las jubilaciones, pensiones (vejez, invalidez viudez y orfandad), préstamos a corto plazo, seguro de servicios médicos (celebración de convenio con el IMSS), seguro de fallecimiento (a través del convenio suscrito con aseguradora), seguro de cesantía o separación y otras prestaciones sociales (actividades especiales que tiendan a mejorar las condiciones económicas, sociales y culturales).





El órgano de gobierno del Instituto de acuerdo con el artículo 18 de la Ley, es el Consejo Directivo, actualmente llamado Junta de Gobierno. El Director General del Instituto es designado por el C. Gobernador Constitucional del Estado.

El 1 de octubre de 1987 empiezan a cotizar las primeras dependencias afiliadas en el sexenio del Gobernador Constitucional del Estado de Campeche, el C. Abelardo Carrillo Zavala, quien designó como Director General, al Prof. Ricardo Ávila Briceño (hasta el 31 de diciembre de 1991). Se celebró el convenio de afiliación con el Gobierno del Estado. En 1988 el Instituto abre sus puertas en el actual edificio para dar servicio al público y en abril de ese mismo año se otorgan los primeros dictámenes de jubilación, se da inicio al otorgamiento de créditos a corto plazo y se establecen los seguros de fallecimiento y cesantía.

En 1989 se crea el Centro de Desarrollo Infantil (clave 04ODI0001L), ubicado en la calle 8, número 303, Colonia Centro, en la ciudad de San Francisco de Campeche, Campeche, para proporcionar a los hijos menores de los afiliados al Instituto, seguridad y servicios de atención médica-preventiva, alimentación y docencia, con el objeto de asegurarles el cuidado y desarrollo de sus hijos en sus horas laborales. En este mismo año se realizó el convenio de afiliación con el H. Ayuntamiento de Campeche.

Durante el sexenio de 1991 al 1997, el Gobernador Constitucional del Estado de Campeche, Ing. Jorge Salomón Azar García, designó a los directores generales C.P. Jorge Antonio Ortegón Ruíz (del 1 de enero de 1992 al 20 de Enero de 1994) y C.P. Jorge Ortega Zurita (del 21 de Enero de 1994 al 23 de septiembre de 1997). En el año 1993 se efectuaron los convenios para afiliación de los trabajadores de la Comisión de Agua Potable y Alcantarillado del Estado de Campeche (CAPAE), el Sistema Estatal para el Desarrollo Integral de la Familia (DIF), Patronato de Promotores Voluntarios y Tribunal Electoral del Estado, iniciando con esto la incorporación de los Organismos Descentralizados del Gobierno del Estado. En este año, se contaban con los préstamos de corto plazo, día de reyes, especiales, línea blanca y útiles escolares.

En el año 1994 se celebraron convenios con el Poder Legislativo, el Poder Judicial, y el Consejo Electoral del Estado (actualmente Instituto Electoral del Estado de Campeche IEEC), el Colegio de Bachilleres y el Sistema Municipal de Agua Potable y Alcantarillado de Campeche (SMAPAC), se continúa con la incorporación de Organismos Descentralizados del Gobierno del Estado y del H. Ayuntamiento, llegando con ello a diez entidades públicas afiliadas al Instituto.

El organigrama estructural del ISSSTECAM estaba conformado por el Consejo Directivo, el Director General del cual dependía el CENDI y una Coordinación de Informática y Estadística. De esta coordinación dependían el Departamento Administrativo, el Departamento de Afiliación, el Departamento de Prestaciones y el Departamento Jurídico.

El 1 de Julio de 1994 se crea el Centro de Capacitación ofreciendo cursos encaminados a proporcionar conocimientos para desempeñar actividades que generen ingresos adicionales para mejorar el nivel de vida de los trabajadores, jubilados y sus dependientes económicos, con el objetivo primordial de





incrementar el nivel académico y mejoramiento de la carga económica de cada uno de los afiliados. El inmueble situado en la calle 57 número 12 entre 10 y 12, antes Almacenes. El Porvenir. Posteriormente cambio su ubicación a la calle 63 número 17 entre 12 y 14, Colonia Centro, en San Francisco de Campeche, Campeche. En enero de 1995, se celebró el convenio de afiliación con el Instituto de Calidad Total.

En Julio de 1995 se inaugura el Súper ISSSTECAM (23/ago./1995, fue la fecha de alta ante Hacienda), para la venta de productos de la canasta básica también el otorgamiento de créditos emergentes y créditos de línea blanca. Previendo la carga económica que la situación del país generaba en el sustento familiar de los trabajadores y tratando de beneficiar a los trabajadores de la administración pública, por instrucciones del Gobernador Ing. Jorge Salomón Azar García, se llevó a cabo la apertura del Súper ISSSTECAM donde se ofrecieron a precios accesibles abarrotes y comestibles, así como también artículos de línea blanca.

El 25 de abril de 1996, Día del Empleado Estatal, abre la Farmacia ISSSTECAM (21/Feb./96 fue la fecha de alta ante Hacienda), por iniciativa del jefe del Ejecutivo, para la venta de medicamentos y todo tipo de artículos farmacéuticos a precios accesibles para trabajadores y sus dependientes económicos, donde se pueden aplicar los créditos emergentes previamente solicitados por los afiliados. En el año 1996, se realizaron los convenios de afiliación con Comisión de Derechos Humanos del Estado de Campeche (CODHECAM) y con la Comisión Campechana de Televisión y Cinematografía (COCATEC).

El 23 de septiembre de 1997, el Gobernador Constitucional del Estado de Campeche, Lic. José Antonio González Curi, designa como Director General Lic. Manuel Sansores Díaz, quien es ratificado por el Gobernador Constitucional del Estado de Campeche C.P. Jorge Carlos Hurtado Valdéz (sexenio de 2003 a 2009), terminando el 16/marzo/2010. En el año 1997 se afilió el Transporte Urbano Municipal (TUM). Se otorgan de manera regular los préstamos a corto plazo, especiales, de servicios funerales, ayuda para adquisición de útiles escolares y de día de reyes.

El Reglamento Interior del ISSSTECAM se aprueba por el Consejo Directivo el 4 de marzo de 2002 y se publica en el Periódico Oficial del Estado para su plena validez el 3 de junio de 2003. Para su estudio, planeación y despacho de asuntos de competencia del Instituto cuenta con un Consejo Directivo, un Director General, un Centro de Desarrollo Infantil y una Dirección Operativa a cargo de la Subdirección de Prestaciones, la Subdirección Contable y de Presupuesto, el Súper, la Farmacia, el Centro de Capacitación, la Subdirección de Informática y la Subdirección de Servicios Administrativos.

Es importante señalar que el presupuesto en pensiones era ejercido por la Secretaría de Finanzas y Administración (actualmente Secretaria de Finanzas). El ISSSTECAM es el enlace entre la Secretaría y los jubilados para el pago de las pensiones, por las jubilaciones que se generen de acuerdo con el artículo 60 de la Ley de este Instituto, emitiendo durante el período Noviembre - Diciembre una sola pensión que generó una erogación de 11,750.00 pesos.





En el periodo del 2003 a 2009 consolidó el fortalecimiento de su reserva de pensiones, mediante un mayor control financiero, consecuencia de tres importantes reformas a la Ley del Instituto. La primera se realiza el 2005 implementando un nuevo esquema complementario de pensiones. La segunda reforma, en el año 2007 donde se aprueban el incremento de cuotas de los afiliados y en aportaciones de entidades Públicas. La última reforma implementa mecanismos de control en el sueldo promedio para jubilaciones y un tope máximo para pensiones. Adicionalmente se implementaron otros servicios como las visitas a domicilio a jubilados, pago de gastos médicos a quienes no contaban con el servicio institucional, pago de vales de despensa, etc.

Es importante mencionar que el Súper ISSSTECAM, es creado con fines no lucrativos y sociales, siendo el objetivo el otorgar los artículos al menor costo posible tratando de recuperar sus costos de operación. El Súper ISSSTECAM, cierra sus puertas el día 8 de septiembre de 2007. El 26 de diciembre de 2007, vuelve abrir sus puertas, pero solo ofreciendo artículos de línea blanca.

El Centro de Usos Múltiples (CUM), abrió sus puertas en el mes de enero de 2008, instalación cerrada ubicada en la Calle 63 entre 8 y 10, Colonia Centro, en San Francisco de Campeche, Campeche., el Cum es un área destinada a llevar a cabo cursos, eventos sociales, artísticos y educativos. Es propiedad del ISSSTECAM y se encuentra bajo la responsabilidad y cuidado de la Dirección General. La administración, funcionamiento y mantenimiento del Centro de Usos Múltiples estaba cargo del Coordinador del CUM, actualmente subdirector del CUM.

El 2 de septiembre de 2008 se inauguró la Casa del Jubilado, en cumplimiento de una de las peticiones efectuadas al C. Gobernador en los desayunos anuales, para lo cual se adaptó una casa del centro de la ciudad donde se ofrece a los jubilados y pensionados del ISSSTECAM, la Casa del Jubilado, un lugar digno donde encontraran actividades de esparcimiento, cultura, capacitación y deporte, dentro de un ambiente de grata convivencia que les permita ser funcionales y productivos para su beneficio personal familiar y de su entorno comunitario.

El 16 de marzo de 2010, el Gobernador Constitucional del Estado de Campeche, Lic. Fernando Eutimio Ortega Bernés, designa a la C.P. Diana Lorena Escalante Arceo como Directora General y su término es el 30/sep/2015.

En el mes de febrero de 2010 se cierran las puertas de la Farmacia.

En ese mismo mes se adecúan nuevas ventanillas de atención para mejorar la calidad de los servicios y agilizar los trámites que se otorgan a los afiliados activos y jubilados. Así mismo se creó un área de trabajo social que nos permite mantener contacto directo con los afiliados a través de visitas a domicilio a los jubilados y pensionados imposibilitados físicamente para pago, renovación de credenciales, cartas poder, trámite de préstamos o cualquier otro servicio que requieran. En este periodo se creó un nuevo tipo de crédito denominado "Préstamo Reestructurado" (PR) que permite otorgar un nuevo préstamo a partir de otro adquirido en el ISSSTECAM, a fin de ampliar o adecuar condiciones de monto, descuento quincenal o liquidación de otros adeudos incluyendo créditos





adquiridos con otras instituciones, ampliando el período de amortización en los casos que lo requieren.

En el mes de diciembre de 2013, el Súper Línea Blanca, cierra sus puertas en el local ubicado en la calle 57 número 12, entre 10 y 12, Colonia Centro, en San Francisco de Campeche, Campeche. En el año 2013 se realizaron convenios de afiliación con la Comisión Estatal de Desarrollo de Suelo y Vivienda (CODESVI), con el Fondo Estatal de Fomento Industrial del Estado de Campeche (FEFICAM), el Fondo Campeche (FOCAM) y el Fideicomiso de 2% sobre nómina. En el año 2014 se afilió el Sindicato Único de Trabajadores del Gobierno del Estado al Servicio de la Educación (SUTGESE).

En la administración de la C.P. Diana Lorena Escalante Arceo, se modificó el organigrama del Instituto, siendo este: una Junta de Gobierno, Dirección General con las áreas staff de Subdirección de Asesoría Jurídica, Coordinación de Normatividad y Control y Coordinación de Calidad. Dependiendo directamente de la Dirección General, las Direcciones de: Prestaciones, Centro de Desarrollo Infantil, Contable y de Presupuesto, Servicios Administrativos, Tecnologías de la Información, la Subdirección del Centro de Capacitación, la Coordinación del Centro de Usos Múltiples y el Departamento de la Casa del Jubilado.

En octubre de 2014, se inauguró un moderno y funcional edificio en la Avenida Héroe de Nacozari Manzana 5 Lote 1, Colonia Delicias, en la ciudad de San Francisco de Campeche, que ofrece atención y educación inicial y preescolar a niños de un año ocho meses hasta seis años. Este nuevo edificio alberga al CENDI y al Jardín de Niños Kí'makóalal (Alegria) con clave 04OJN0050Q. Con el



propósito de adecuar el funcionamiento del CENDI a la dinámica laboral de los padres trabajadores se ampliaron los horarios de atención, se inició un cambio estructural en cuanto a la implementación de un nuevo Sistema de Educación Integral Extendido y se integraron al plan de estudios las materias de ciencias, activación física, poesía, inglés, apreciación, entre otras. Se destaca de manera especial el aprendizaje musical con Método Orff, se dio como resultado la conformación de una Orquesta de Cuerdas Infantil.

El 1 de octubre de 2015, el Gobernador Constitucional del Estado de Campeche, Lic. Rafael Alejandro Moreno Cárdenas, designa como Directora General a la Act. Diana Eugenia Lara Gamboa. En ese mismo mes, por iniciativa de la nueva Dirección General se modificó la estructura orgánica creándose la Dirección de Prestaciones Sociales que ofrece los servicios de afiliación (altas, modificaciones, bajas), vigencia de derechos, trámite de credenciales, constancias de antigüedad, verificación de supervivencia, visitas a domicilio, trámite de jubilación y pensión, y atención al afiliado. De igual manera organiza actividades externas, convivios y eventos a los jubilados y pensionados.

La estructura actual y vigente es la siguiente: una Junta de Gobierno, Dirección General con las áreas staff de Unidad de Comunicación Social, Unidad de





Vinculación Institucional, Unidad de Imagen y Diseño Institucional y Unidad Estratégica y Actuarial. Dependiendo directamente de la Dirección General, las Direcciones de: Prestaciones Económicas, Prestaciones Sociales, Planeación y Presupuesto y Servicios Administrativos.

En sustitución del Centro de Capacitación ISSSTECAM y Casa del Jubilado, se creó en el mes de marzo de 2016, el Centro Integral del Adulto Mayor (CIAM), unidad administrativa que depende de la Dirección de Prestaciones Sociales, con actividades relacionadas con la etapa de la vejez. Ubicado en la calle 63 #17 entre 12 y 14, Colonia Centro, en San Francisco de Campeche, Campeche. El CIAM es un lugar digno donde los jubilados y pensionados encontraran actividades de esparcimiento, cultura, capacitación y deporte, dentro de un ambiente de grata convivencia que les permita ser funcionales y productivos para su beneficio personal familiar y de su entorno comunitario. Las Instalaciones del CIAM, no es propiedad del ISSSTECAM, es rentado mediante contrato privado y se encuentra bajo la responsabilidad y cuidado de la Dirección General. La administración, funcionamiento y mantenimiento del Centro Integral del Adulto Mayor está a cargo de la Dirección de Prestaciones Sociales. En el año 2016 se afilió el Instituto de Capacitación para el Trabajo del Estado de Campeche (ICATCAM).

Con la finalidad de apoyar a la recaudación de los impuestos estatales y municipales, a partir del lunes 15 de febrero de 2016, se inició la recepción de solicitudes de crédito para pago de derechos: predial, agua y refrendos.

A la fecha las dependencias afiliadas son el Gobierno del Estado, el H. Ayuntamiento de Campeche, DIF, el Poder Judicial, el Poder Legislativo, la CAPAE, el SMAPAC, el IEEC, la CODHECAM, el TUM, la CODESVI, el FEFICAM, el Fondo Campeche, el Fideicomiso de 2% sobre nómina, el SUTGESE, el ICATCAM y el ISSSTECAM. Actualmente con el pago de atención médica al IMSS y al Instituto de Seguridad y Servicios Sociales de los Trabajadores (ISSSTE), a quienes no cuentan con el servicio institucional.

El Instituto mantiene su certificación ISO 9001:2008 hasta el 20 de julio de 2018 en los procesos de Dictaminación y Atención a Jubilados, Nómina de Jubilados, Administración Crediticia, Seguros, Afiliación y Vigencia y procesos complementarios: Control de Cartera y Control de Ingresos, por la Casa Certificadora "Alliance Veritas Register" conforme a la Norma de Calidad NMX-CC-9001-IMNC-2008/ISO 9001, cabe mencionar que se certifica por primera vez el día 17 de julio de 2012 con número de registro del Acta de Certificación CERT-AVRQ-15-07-60.

Teniendo como antecedente la "Declaración de Guanajuato" para la creación de la Organización Nacional de Instituciones Estatales de Seguridad Social (ONIESS), 18 Instituciones Estatales de Seguridad Social firmaron un Convenio de Colaboración en el pasado 29 de septiembre de 2017, en el marco de las Sesiones de instalación de la ONIESS, celebradas en San Francisco de Campeche, Campeche.

En dicho acto, participaron como testigos de honor, el Maestro Gian Luca Portacolone, Coordinador de Protección Social de SOCIEUX+, Iniciativa de la





Unión Europea para la Protección Social, el Trabajo y el Empleo, y el Maestro Omar de la Torre de la Mora, Secretario General de la Conferencia Interamericana de Seguridad Social (CISS).

La Misión de la ONIESS es: "Impulsar la vinculación y la cooperación técnica entre las Instituciones Estatales de Seguridad Social para la implementación de acciones conjuntas que coadyuven a la cobertura, suficiencia y sostenibilidad en México de este fundamental derecho humano".

Con la Visión de: "Consolidar una Organización que sea reconocida a nivel nacional e internacional por su aporte en garantizar a las generaciones presentes y futuras de mexicanos el acceso a una seguridad social integral que contribuya a su bienestar físico, económico y social".

La ONIESS cuenta con una Comisión Permanente que se integra por:

Presidencia - Dr. Héctor Salgado Banda, Director General del ISSEG, Guanajuato.

Vicepresidencias:

1. Estudios Actuariales y Económicos - Act. Diana Eugenia Lara Gamboa, Directora General del ISSSTECAM, Campeche.
2. Marco Legal, Transparencia y Rendición de Cuentas - C.P. Joan René Jattar Colio, Subdirector General de Prestaciones Económicas del ISSSTECALI, Baja California.
3. Administración y Finanzas - C.P. Susana Romero Castrejón, Directora General de la Dirección de Pensiones de Colima.
4. Seguros, Prestaciones y Servicios - Lic. Eduardo Thomas Ulloa, Director General del ISSTECH, Chiapas.

La CISS, comprometida con la recién creada ONIESS, propuso que la siguiente sesión de la Asamblea General sea en su sede en la Ciudad México. Además, SOCIEUX+ ratificó su compromiso de seguir apoyando a la Organización para el cumplimiento de su plan de trabajo.

Con la creación de la ONIESS, las Instituciones Estatales de Seguridad Social ratifican su compromiso de trabajar unidas y asumiendo el importante desafío de ser pieza fundamental para garantizar una seguridad integral en México.

Las Instituciones Estatales de Seguridad Social firmantes del Convenio de Colaboración de la ONIESS:

- Instituto de Seguridad y Servicios sociales para los Servidores Públicos del Estado de Aguascalientes.
- Instituto de Seguridad y Servicios Sociales de los Trabajadores del Gobierno y Municipios del Estado de Baja California.
- Instituto de Seguridad y Servicios Sociales de los Trabajadores del Estado de Campeche.
- Dirección de Pensiones de los Trabajadores de la Educación del Estado de Coahuila.





- Dirección de Pensiones del Estado de Colima.
- Instituto de Seguridad Social de los Trabajadores del Estado de Chiapas.
- Dirección de Pensiones del Estado de Durango.
- Instituto de Seguridad Social del Estado de Guanajuato.
- Instituto de Seguridad Social de los Servidores Públicos del Estado de Guerrero.
- Dirección de Pensiones Civiles del Estado de Michoacán.
- Instituto de Seguridad y Servicios Sociales de los Trabajadores del Estado de Nuevo León.
- Instituto de Seguridad y Servicios Sociales de los Trabajadores al Servicio de los Poderes del Estado de Puebla.
- Dirección de Pensiones del Estado de San Luis Potosí.
- Instituto de Seguridad Social y Servicios de los Trabajadores de la Educación de Sinaloa.
- Instituto de Seguridad y Servicios Sociales de los Trabajadores del Estado de Sonora.
- Instituto de Pensiones del Estado de Veracruz.
- Instituto de Seguridad Social de los Trabajadores del Estado de Yucatán.
- Instituto de Seguridad y Servicios Sociales de los Trabajadores del Estado de Zacatecas.

#### **Programa de Excelencia Administrativa.**

Con el objetivo de distinguir, interpretar, practicar e implementar la filosofía y los principios de la metodología de las 5's a fin de promover la mejora continua en el área de trabajo de la institución, en el mes de junio de 2018, se implementaron los anteriores principios antes mencionados, teniendo como principales resultados los siguientes:

- Mejoramiento y mantenimiento de las condiciones de organización, orden y limpieza en los lugares de trabajo.
- Mejoramiento de las condiciones de trabajo, de seguridad, el clima laboral, la motivación del personal, la eficiencia y en consecuencia la **CALIDAD, PRODUCTIVIDAD Y COMPETITIVIDAD DE LA ORGANIZACIÓN.**

#### **Convenio con el Registro Civil.**

- Con la finalidad de la detección en tiempo y forma de los fallecimientos del padrón de jubilados y pensionados ocurridos en el estado de Campeche Se firma convenio con el Registro Civil. Mismo que inició en enero de 2018.

#### **Citas ISSSTECAM en línea**

- Se implementó el sistema de citas (ISSSTECAM Digital). Realizándose durante el mes de septiembre pruebas pilotos al personal que atenderá las ventanillas asignadas para proporcionar dicho servicio.

#### **Control Médico de Jubilados.**





- Se implementó una moderna plataforma de control de expedientes médicos de los jubilados que asisten al CIAM. Donde los Médicos, Nutriólogos y terapistas, podrán acceder a los expedientes mediante cualquier dispositivo que cuente con internet, según las necesidades.

#### Sistema de Descuentos y Promociones (ISSSTECAM Descuentos).

- Es una aplicación móvil, desarrollada con la finalidad de proporcionar beneficios a los afiliados, a través del aprovechamiento de los descuentos de las empresas afiliadas al ISSSTECAM y beneficiando a las empresas, promocionando los servicios que ofrecen las empresas que celebren convenio con el Instituto.

A partir del ciclo escolar 2019-2020 el Cendi dejó de ofrecer el servicio de educación inicial (Maternal), orientándose exclusivamente a educación Preescolar. Contando dos áreas: Preescolar sección A y Preescolar sección B, con el nombre Preescolar Cendi ISSSTECAM, manteniendo la clave 04OJN0050Q.

El 13 de General del Instituto de Seguridad y Servicios Sociales de los Trabajadores del Estado de Campeche, por el Gobernador Constitucional del Estado de Campeche Carlos Miguel Aysa González.

El miércoles 28 de agosto de 2019, se publicó en el Diario Oficial del Estado de Campeche la modificación en la estructura de la Ley de Seguridad y Servicios Sociales de los Trabajadores del Estado de Campeche, que entrará en vigor el 1 de enero de 2020.

El 29 de Enero de 2020, entregan el nuevo y moderno Centro Integral del Adulto Mayor (CIAM ISSSTECAM), construido y equipado con inversión de 45.8 millones de pesos, Ubicado en la Av. Héroe de Nacozari, cuenta con aulas para impartir clases de pintura, cómputo, cultura regional y tradiciones mayas, cultivo de hortalizas, idiomas, cambios de imagen, urdido de hamacas y dibujo bajo el método de zentangle; áreas especializadas de fisioterapia con piscina de hidromasaje, medicina, nutrición, psicología, gerontología y salones de usos múltiples, audiovisuales, de baile y música.

#### 4.- Organización y Objeto Social

##### a) Objeto social

El establecimiento de un régimen de seguridad y servicios sociales a favor de los trabajadores públicos y sus familiares y dependientes económicos, con el propósito de proteger a los mismos y garantizarles los derechos de la Ley de Seguridad y Servicios Sociales de los Trabajadores del Estado de Campeche (artículo 1 de la Ley).





**b) Principal actividad**

La Ley de Seguridad y Servicios Sociales de los Trabajadores del Estado de Campeche establece que el ISSSTECAM deberá pagar pensiones por jubilaciones necesarias, voluntarias, por inhabilitación parcial o total, pensiones por viudez, orfandad, dependencia económica, seguros de vida por fallecimiento o por invalidez total o permanente, seguros de cesantía. De igual manera obliga a otorgar préstamos y prestaciones sociales (artículo 6 de la Ley).

**c) Ejercicio fiscal**

Ejercicio Fiscal 2020.

Período presentado del 01 de enero al 30 de septiembre de 2020.

**d) Régimen jurídico**

Persona Moral con Fines no Lucrativos, con personalidad jurídica y patrimonio propio.

Leyes que nos competen:

- Constitución Política de los Estados Unidos Mexicanos.
- Constitución Política del Estado de Campeche.
- Ley General de Contabilidad Gubernamental.
- Ley de Disciplina Financiera de las Entidades y Municipios.
- Ley General de Transparencia y Acceso a la Información Pública.
- Ley de Protección de Datos Personales en Posesión de Sujetos Obligados del Estado de Campeche.
- Ley Federal del Trabajo.
- Ley del Instituto del Fondo Nacional de la Vivienda para los Trabajadores.
- Ley del Seguro Social.
- Ley del Impuesto sobre la Renta.
- Ley del Impuesto al Valor Agregado.
- Ley Orgánica de la Administración Pública del Estado de Campeche.
- Ley de la Administración Pública Paraestatal del Estado de Campeche.
- Ley de Seguridad y Servicios Sociales de los Trabajadores del Estado de Campeche.
- Ley de Planeación del Estado de Campeche.
- Ley Federal de Responsabilidad del Gobierno del Estado de Campeche.
- Ley de los Trabajadores al Servicio del Gobierno del Estado de Campeche.
- Ley de Procedimiento Administrativo para el Estado y los Municipios de Campeche.
- Ley de Protección Civil, Prevención y Atención a Desastres del Estado de Campeche.
- Ley de Protección de Adultos Mayores para el Estado de Campeche.
- Ley Integral para las Personas con Discapacidad en el Estado de Campeche.



- Ley de los Derechos de Niñas, Niños y Adolescentes del Estado de Campeche.
- Ley para la Igualdad entre Mujeres y Hombres del Estado de Campeche.
- Ley que establece las Bases para la Entrega-Recepción del Despacho de los Titulares y Otros Servidores de las Dependencias y Entidades de la Administración Pública Estatal y Municipal.
- Ley de Control Presupuestal y Responsabilidad Hacendaria del Estado de Campeche.
- Ley de Hacienda del Estado de Campeche.
- Ley de Ingresos del Estado de Campeche para el Ejercicio Fiscal 2020.
- Ley de Presupuesto de Egresos del Estado de Campeche para el Ejercicio Fiscal 2020.
- Ley de Adquisiciones, Arrendamientos y Prestación de Servicios relacionados con bienes muebles del Estado de Campeche.
- Ley de Bienes del Estado de Campeche y sus Municipios.
- Ley de Transparencia y Acceso a la Información Pública del Estado de Campeche.
- Ley de Mejora Regulatoria para el Estado de Campeche.
- Ley de Archivos del Estado de Campeche.
- Ley de Protección de Datos Personales del Estado de Campeche y sus Municipios.
- Ley de Deuda Pública del Estado de Campeche y sus Municipios.
- Ley de Educación del Estado de Campeche.
- Código Civil del Estado de Campeche.
- Código de Ética de los servidores públicos de las Dependencias y Entidades de la Administración Pública del Estado de Campeche, las Reglas de Integridad para el ejercicio de la función pública en el estado de Campeche y los Lineamientos generales para propiciar la integridad de los servidores públicos y para implementar acciones permanentes que favorezcan su comportamiento ético, a través de los Comités de Ética y de Prevención de Conflicto de Interés.
- Plan Estatal de Desarrollo 2015-2021.
- Condiciones Generales de Trabajo del Poder Ejecutivo del Gobierno del Estado de Campeche.
- Lineamientos para la elaboración del Manual de Organización y el Manual de Procedimientos de las Dependencias y Entidades de la Administración Pública del Estado.
- Lineamientos para la organización y conservación de archivos públicos del Estado de Campeche.
- Lineamientos para la conservación y custodia de los documentos o expedientes clasificados.





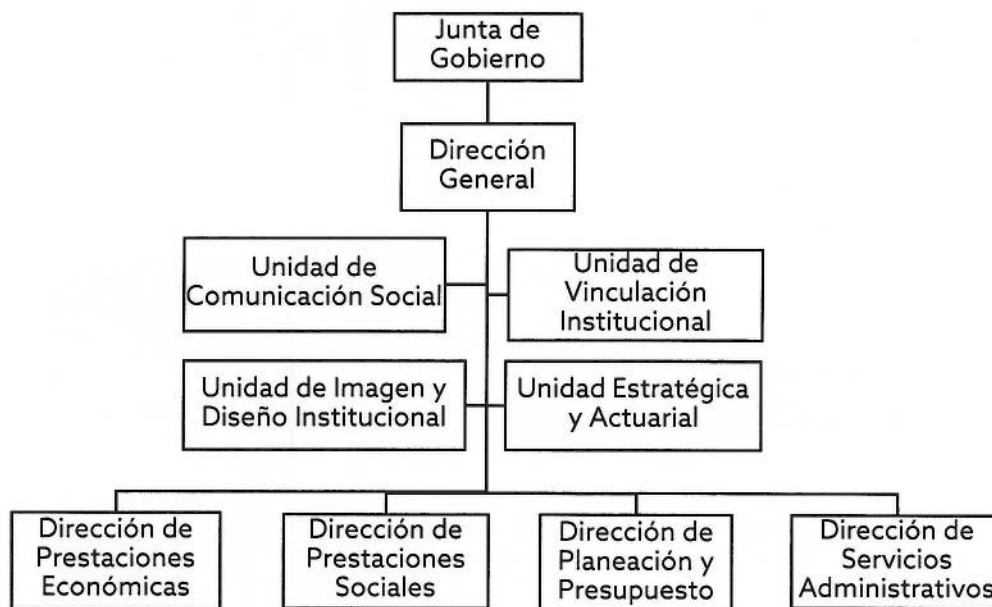
- Lineamientos generales en materia de clasificación y desclasificación de la información, así como para la elaboración de versiones públicas.
- Lineamientos técnicos generales para la publicación, homologación y estandarización de la información de las obligaciones establecidas en el título quinto y en la fracción IV del artículo 31 de la Ley de Transparencia y Acceso a la Información Pública, que deben difundir los sujetos obligados en los portales de Internet y Plataforma Nacional de Transparencia.
- Lineamientos para la Elaboración de Programas de Mejora Regulatoria en la Administración Pública Estatal.
- Lineamientos para la Protección de Datos Personales del Estado de Campeche.
- Lineamientos Generales para la Evaluación de los Programas Presupuestarios y Otros Programas Estatales de la Administración Pública del Estado de Campeche.
- Norma NMX-CC-9001-IMNC-2008.
- Manual de Normas y Procedimientos del Ejercicio del Presupuesto 2020.
- Manual de Programación y Presupuestación 2020.
- Manual de Viáticos emitido por la Secretaria de Administración e Innovación Gubernamental.
- Manual de Contabilidad Gubernamental del Instituto de Seguridad y Servicios Sociales de los Trabajadores del Estado de Campeche.
- Manual de Contabilidad Gubernamental del Instituto de Seguridad y Servicios de los Trabajadores del Estado de Campeche.
- Sistema de Evaluaciones de la Armonización Contable (SEvAC)

e) Consideraciones fiscales del ente:

Obligaciones:		
Descripción de la Obligación	Descripción Vencimiento	Fecha de Inicio
Declaración Informativa anual de retenciones de ISR por arrendamiento de inmuebles.	A más tardar el 15 de febrero del año siguiente	31/03/2002
Declaración Informativa anual de pagos y retenciones de servicios profesionales. Personas Morales. Impuesto Sobre la Renta.	A más tardar el 15 de febrero del año siguiente	31/03/2002
Declaración Anual de ISR del ejercicio Personas Morales. PMFNL que generen ingresos gravados	Dentro de los tres meses siguientes al cierre del ejercicio.	31/03/2002
Entero de retención de ISR por servicios profesionales. MENSUAL	A más tardar el día 17 del mes inmediato posterior al periodo que corresponda.	31/03/2002
Entero mensual de retenciones de ISR de ingresos por arrendamiento.	Conjuntamente con la retención por salarios o asimilados a salarios (17 de cada mes en su defecto).	31/03/2002
Entero de retenciones mensuales de ISR por sueldos y salarios.	A más tardar el día 17 del mes inmediato posterior al periodo que corresponda	31/03/2002
Declaración Informativa mensual de Proveedores.	El día 17 del mes siguiente a aquél al que corresponda.	01/08/2002



f) Estructura Organizacional Básica



g) Fideicomisos, mandatos y análogos de los cuales es fideicomitente o fideicomisario.

El Instituto de Seguridad y Servicios Sociales de los Trabajadores del Estado de Campeche, durante el ejercicio de 2020, no se establecieron fideicomisos.

5. Bases de Preparación de los Estados Financieros.

- a) Los presentes Estados Financieros se encuentran expresados en moneda nacional y han sido elaborados de conformidad con las disposiciones de la Ley General de Contabilidad Gubernamental que entró en vigor el 01 de enero de 2009, así como los acuerdos y documentos emitidos por el Consejo Nacional de Armonización contable (CONAC) aplicables, todo lo anterior para dar cumplimiento a los artículos 46 y 49 de la Ley General de Contabilidad Gubernamental, (*“Los entes públicos deberán acompañar notas a los estados financieros cuyos rubros así lo requieran teniendo presente los postulados de revelación suficiente e importancia relativa con la finalidad, que la información sea de mayor utilidad para los usuarios”*).





- b) Los presentes Estados Financieros Contables y Presupuestales, han sido elaborados a partir de la Información ingresada al Sistema Automatizado de Administración y Contabilidad Gubernamental (SAACG.NET), por la Dirección Contable y de Presupuesto, enviada por la Dirección de Servicios Administrativos, Dirección de Prestaciones Económicas, así como las demás Direcciones Ejecutoras, misma que es transformada en registros contables por el sistema, y como resultado de la validación de las matrices de conversión que se encuentran configuradas en el sistema, se tiene como resultado los asientos contables y presupuestales, conforme a los documentos emitidos por el Consejo de Armonización Contable (CONAC).
- c) Postulados Básicos Aplicados en el Instituto de Seguridad y Servicios Sociales de los Trabajadores del Estado de Campeche son las siguientes:
- **SUSTANCIA ECONOMICA** todas las transacciones realizadas por el instituto que afectan económicamente al ente público se ven reflejadas en asientos contables y presupuestales, al momento de su ejecución, todo lo anterior para reflejar una situación económica contable necesarios para una adecuada toma de decisiones.
  - **ENTES PUBLICOS** El instituto de Seguridad y Servicios Sociales de los Trabajadores del Estado de Campeche es una entidad de administración pública paraestatal, el cual tiene establecido un marco normativo específico, el cual determina sus objetivos, su ámbito de acción y sus limitaciones; con atribuciones para asumir derechos y contraer obligaciones.
  - **EXISTENCIA PERMANENTE** El sistema Automatizado de Administración y Contabilidad Gubernamental, (SAACG.Net), se establece considerando que el periodo de vida del mismo es indefinido.
  - **REVELACION SUFICIENTE** Los presentes estados muestran amplia y claramente la situación financiera y los resultados del ente público, presentados en estados financieros, reportes e informes acompañándose, en su caso, de las notas explicativas y de la información necesaria que sea representativa de la situación del ente público a una fecha establecida, cumpliendo con las características de objetividad, verificabilidad y representatividad.
  - **IMPORTANCIA RELATIVA** La información que se presentan en estos Estados Financieros muestran los aspectos importantes de la entidad que fueron reconocidos contablemente, para que al momento de la toma de decisiones de los usuarios no se vean afectado las percepciones en relación con la rendición de cuentas, y la fiscalización.
  - **REGISTRO E INTEGRACION PRESUPUESTARIA** El Instituto cuenta con el Sistema Automatizado de Administración y Contabilidad Gubernamental en donde permite identificar de forma individual y





agregada el registro de las operaciones en las cuentas de orden, de balance y de resultados correspondientes; así como generar registros a diferentes niveles de agrupación

- **CONSOLIDACION DE LA INFORMACION FINANCIERA** Los estados financieros se presentan de manera consolidada, la situación financiera, los resultados de operación, el flujo de efectivo o los cambios en la situación financiera y las variaciones a la Hacienda Pública por medio del Sistema Automatizado de Administración y Contabilidad Gubernamental, (SAACG.Net), considerando los efectos de eliminación de aquellas operaciones que dupliquen su efecto, todo lo anterior de acuerdo con los lineamientos que dicta el CONAC.
  - **DEVENGO CONTABLE** El Instituto registra con base acumulativa. El ingreso devengado, es el momento contable que se realiza cuando existe jurídicamente el derecho de cobro de las Cuotas Empleados, Aportaciones Patronales, Venta de Bienes y Servicios, y las Transferencias. El gasto devengado, es el momento contable que refleja el reconocimiento de una obligación de pago a favor de terceros por la recepción de conformidad de bienes, servicios y obra pública contratados; así como de las obligaciones que derivan de tratados, leyes, decretos, resoluciones y sentencias definitivas.
  - **VALUACION** todos los registros del Instituto que afectan económicamente son cuantificados en términos monetarios y se registran al costo histórico o al valor económico más objetivo registrándose en moneda nacional.
  - **DUALIDAD ECONOMICA** El Instituto reconoce el total de las transacciones o algún otro evento que afecte su situación financiera, su composición por los recursos asignados para el logro de sus fines y por sus fuentes, conforme a los derechos y obligaciones.
  - **CONSISTENCIA** Las políticas, métodos de cuantificación, procedimientos contables y ordenamientos normativos del Instituto, cumplen con lo dispuesto en la Ley de Contabilidad, todo lo anterior con la finalidad de reflejar de una mejor forma, la sustancia económica de las operaciones realizadas por el ente público, debiendo aplicarse de manera uniforme a lo largo del tiempo, adecuándose a las reformas que en su caso existieran.
- d) Normatividad Supletoria. El Instituto en la preparación de los estados financieros y las Notas a los Estado Financieros, cumple con la Normatividad Vigente por el Consejo de Armonización Contable (CONAC), y actualmente no se aplican las Normatividades Supletorias en Materia de Contabilidad Gubernamental.





- e) El Instituto de Seguridad y Servicios Sociales de los Trabajadores del Estado de Campeche, inició la implementación de la Contabilidad Gubernamental, en el ejercicio 2010.

#### 6. Políticas de Contabilidad Significativas.

- a) **Actualización:** se informará del método utilizado para la actualización del valor de los activos, pasivos y Hacienda Pública/Patrimonio y las razones de dicha elección. Así como de informar de la desconexión o reconexión inflacionaria.

El valor del activo es considerado a valor histórico, y no se utiliza un método para la actualización del valor del activo, pasivo y hacienda pública/patrimonio, ni tampoco se lleva la desconexión o reconexión inflacionaria.

- b) **Informar sobre la realización de operaciones en el extranjero y de sus efectos en la información financiera gubernamental.**

El Instituto de Seguridad y Servicios Sociales de los Trabajadores del Estado de Campeche, cuenta con ingresos propios provenientes, del cobro de las Cuotas y Aportaciones de Seguridad Social, de todas las dependencias adscritas, y de igual manera los intereses cobrados por los préstamos otorgados, por tal motivo todas nuestras operaciones son en moneda nacional, y no realizan operaciones en el extranjero.

- c) **Método de valuación de la inversión en acciones de Compañías subsidiarias no consolidadas y asociadas.**

Actualmente la situación financiera del Instituto es rentable y solvente, los ingresos propios del instituto, no cuenta con inversiones en acciones de compañías subsidiarias no consolidadas y asociadas, exceptuando el recurso asignado al pago de pensiones y jubilaciones, es destinado en su mayoría al otorgamiento de los préstamos a los afiliados al instituto, mismos que generan intereses que contribuyen al incremento de las reservas de pensiones.

- d) **Sistema y método de valuación de inventarios y costo de lo vendido.**

La institución no realiza venta o enajenación de artículos o servicios por esta razón no se realiza el cálculo de costo de ventas.

- e) **Beneficios a empleados:** revelar el cálculo de la reserva actuarial, valor presente de los ingresos esperados comparado con el valor presente de la estimación de gastos tanto de los beneficiarios actuales como futuros. El instituto realiza mínimo cada tres años, el Estudio Actuarial del pago de Pensiones.



Proyección demográfica. Número de trabajadores activos y pensionados

Año	Trabajadores	Número de pensionados			Pensionados Instituto/Trabajadores
		GE	Instituto	Suma	
2019	11,721	357	2,695	3,051	22.99%
2020	11,850	343	2,976	3,318	25.11%
2021	11,977	329	3,255	3,584	27.18%
2022	12,102	314	3,551	3,865	29.35%
2023	12,224	300	3,819	4,119	31.24%
2024	12,344	285	4,070	4,355	32.97%
2025	12,462	271	4,300	4,571	34.50%
2026	12,576	257	4,517	4,774	35.92%
2027	12,689	243	4,748	4,991	37.42%
2028	12,797	230	4,995	5,224	39.03%
2029	12,904	216	5,231	5,447	40.54%
2030	13,007	203	5,463	5,666	42.00%
2040	13,877	89	7,330	7,418	52.82%
2050	14,438	30	8,758	8,787	60.66%
2060	14,677	9	9,451	9,459	64.39%
2070	14,687	2	9,494	9,496	64.64%
2080	14,687	0	9,521	9,522	64.83%
2090	14,687	0	9,572	9,572	65.17%
2100	14,687	0	9,572	9,572	65.17%
2110	14,687	0	9,588	9,588	65.28%
2118	14,687	0	9,607	9,607	65.41%

Evolución esperada de sueldos sujetos a cotización y del gasto por pensiones y pagos únicos.  
(Cifras absolutas en millones de pesos constantes al 31 de diciembre de 2018).

Año	Salarios	Número de pensionados			Gasto Instituto/Salarios
		GE	Instituto	Suma	
2019	1,671	42	366	408	21.89%
2020	1,685	40	403	443	23.90%
2021	1,699	39	439	478	25.87%
2022	1,712	37	480	517	28.03%
2023	1,726	36	516	552	29.91%
2024	1,740	34	549	584	31.56%
2025	1,754	33	578	611	32.96%
2026	1,768	32	605	637	34.22%
2027	1,781	30	632	662	35.47%
2028	1,794	29	660	688	36.78%
2029	1,807	27	685	712	37.91%
2030	1,819	25	708	733	38.93%
2040	1,923	11	839	850	43.60%





Año	Salarios	Número de pensionados			Gasto Instituto/Salarios
		GE	Instituto	Suma	
2050	1,988	4	893	897	44.92%
2060	2,016	1	845	846	41.90%
2070	2,016	0	787	787	39.03%
2080	2,015	0	790	790	39.20%
2090	2,015	0	819	819	40.64%
2100	2,016	0	823	823	40.82%
2110	2,016	0	815	815	40.44%
2118	2,015	0	814	814	40.39%

- f) El instituto no cuenta con provisiones.
- g) Reservas. El Instituto crea la reserva de pensiones a través de recurso federal (FAFEF y FORTAFIN)
- h) Durante este trimestre el Instituto tuvo cambios en las políticas contables.

1.- Con base a la Normatividad vigente, que publicó CONAC el 27/sep./2018 (Normas y Metodología para la determinación de los Momentos Contables de los ingresos).

A continuación, se presentan los criterios que dieron como resultado la afectación de Rectificaciones de Resultados Anteriores.:

Se registraban los devengos de los ingresos, al vencimiento de éstos mismos, teniendo como resultado saldo en las cuentas por cobrar, las cuales fueron canceladas contablemente.

El control de los saldos por cobrar que fueron canceladas contablemente (Cuotas, Aportaciones y Préstamos) de las Dependencias Afiliadas, se lleva a cabo mediante el Sistema de Control para Prestaciones y Aportaciones del Instituto.

- i) Se realizaron reclasificaciones.

Concepto	Importe
Reintegro de remanente presupuestario y de rendimientos del Prog. 186 Jub. Gob. Edo corresp Ejercicio 2019	192,737.98
Dev.de cuota pagada antic. Rendis Ruz Teresa del Jesús	1,466.37
Devolución de cuotas anticipadas Myrna Hernández Ramírez	45,167.85
Devolución de cuotas anticipadas Centurión Mirna Lorena	18,700.50
Devolución de cuotas anticipadas David Bacab Heredia	22,583.93
<b>Total Reclasificado</b>	<b>\$280,656.63</b>



Concepto	Importe
Cambios en errores contables. Por depreciación de bienes muebles ejercicio 2019	276.33
<b>Total Reclasificado</b>	<b>276.33</b>

j) Saldos cancelados al 31 de diciembre de 2020

Concepto	Importe
Intereses por Préstamos de Corto Plazo	3,771,229.11
Intereses por Préstamos de Crédito Hipotecario	35,626.10
Intereses por Préstamos de Cartera Hipotecaria Federal	579,087.10
Comisiones de Cartera Hipotecaria Federal	32,714.78
1% Seguro de Fallecimiento	296,147.52
Cuotas Cendi	101,887.50
Aportaciones Patronales	13,570,456.99
Cuotas Empleado	8,544,368.23
<b>Total Cancelado</b>	<b>\$26,931,517.33</b>

7. Posición en Moneda Extranjera y Protección por Riesgo Cambiario.

- a) Activos en moneda extranjera.
- b) Pasivos en moneda extranjera.
- c) Posición en moneda extranjera.
- d) Tipo de cambio.
- e) Equivalente en moneda nacional.

El instituto no realizo operaciones en moneda extranjera.

8. Reporte analítico del activo

a) Vida útil o porcentajes de depreciación, deterioro o amortización utilizados en los diferentes tipos de activos.

En la publicación del Diario Oficial el martes 15 de agosto de 2012 "PARÁMETROS de estimación de vida útil", en el que se establecen los años de vida útil y porcentajes de depreciación por cada una de las partidas específicas que conforman el capítulo 5000; asimismo en la publicación del 13 de diciembre de 2011 "ACUERDO por el que se emiten las reglas específicas del registro y valoración del patrimonio", respecto al cálculo de la depreciación se considera el costo de adquisición del activo depreciable, menos su valor de desecho entre los años correspondientes a su vida útil o económica, éste cálculo se reporta de manera mensual y de igual manera se cuadra con los departamentos contable-administrativo.





CONCEPTO	ANOS DE VIDA ÚTIL	% DE DEPRECIACION ANUAL
Muebles de oficina y estantería	10	10
Muebles, excepto de oficina y estantería	10	10
Equipo de cómputo y de tecnologías de la información	3	33.3
Otro mobiliarios y equipos de administración	10	10
Equipos y aparatos audiovisuales	3	33.3

CONCEPTO	ANOS DE VIDA ÚTIL	% DE DEPRECIACION ANUAL
Aparatos deportivos	5	20
Cámaras fotográficas y de video	3	33.3
Otro mobiliario y equipo educacional y recreativo	5	20
Equipo médico y de laboratorio	5	20
Instrumental médico y de laboratorio	5	20
Automóviles y equipo terrestre	5	20
Carrocerías y remolques	5	20
Equipo aeroespacial	5	20
Equipo ferroviario	5	20
Embarcaciones	5	20
Otros equipos de transporte	5	20
Maquinaria y equipo agropecuario	10	10
Maquinaria y equipo industrial	10	10
Maquinaria y equipo de construcción	10	10
Sistemas de aire acondicionado, calefacción y de refrigeración industrial y comercial	10	10
Equipo de comunicación y telecomunicación	10	10
Equipo de generación eléctrica, aparatos y accesorios eléctricos	10	10
Herramientas y máquinas-herramientas	10	10
Otros equipos	10	10

b) Cambios en el porcentaje de depreciación o valor residual de los activos  
Por parte de nuestro Instituto, no se realizan cambios en los porcentajes de depreciación o valor residual, ya que sólo se aplican estos cambios cuando sean publicados en el Diario Oficial.

En la publicación del 13 de diciembre de 2011 "ACUERDO por el que se emiten las reglas específicas del registro y valoración del patrimonio" en el Diario Oficial, respecto al cálculo de la depreciación, se hace mención del método lineal de la depreciación de los bienes.



**Costo de adquisición del activo depreciable o amortizable – Valor de  
desecho  
Vida útil**

Aunado a esto, no se realizan cambios en los porcentajes de depreciación o valor residual, ya que sólo se aplican cambios cuando sean publicados en el Diario Oficial.

**c) Importe de los gastos capitalizados en el ejercicio, tanto financieros como de investigación y desarrollo**

En el ejercicio no se realizaron capitalizaciones de los gastos.

**d) Riesgos por tipo de cambio o tipo de interés de las inversiones financieras**

El instituto no cuenta con inversiones, ni obligaciones en moneda extranjera. Las inversiones son sin riesgo, ya que se encuentran en banca de primer piso.

**e) Valor activado en el ejercicio de los bienes construidos por la entidad.**

El instituto no construyó bienes en este ejercicio.

**f) Otras circunstancias de carácter significativo que afecten al activo, tales como bienes en garantía, señalados con embargos, litigios, títulos de inversiones entregados en garantía, baja significativa del valor de inversiones financieras.**

De acuerdo con la Ley de Bienes del Estado de Campeche y de sus Municipios, en su art 18 hace referencia de que los bienes propiedad del instituto, estos son imprescriptibles e inembargables.

**g) Desmantelamiento de activos, procedimientos, implicaciones, efectos contables para realizar el desmantelamiento o destrucción de un bien propiedad de este instituto, se realiza una lista de todos los bienes deteriorados solicitando la autorización para su destrucción a la junta de gobierno de este Instituto, una vez autorizado se procede a la destrucción en el basurero municipal ante la presencia de un representante de la secretaria de la contraloría del Estado y en consecuencia el registro de la baja del bien en el Sistema de Contabilidad e Inventarios.**

**h) Administración de activos, planeación con el objetivo de que el ente los utilice de manera efectiva**

En la compra de los bienes considerados como activos, cada departamento envía una solicitud, generando así una requisición y una orden de compra misma que es firmada por el director del área solicitante.





Relativo a las principales variaciones en el activo queda como sigue:

- a) El instituto si cuenta con inversiones en valores
- b) El instituto no cuenta con Patrimonio de organismos descentralizados de control presupuestario indirecto
- c) El instituto no cuenta con inversiones en empresas de participación mayoritaria
- d) El instituto no cuenta con inversiones en empresas de participación minoritaria
- e) El instituto no cuenta con Patrimonio de organismos descentralizados de control presupuestario directo, según corresponda.

#### 9. Fideicomisos, mandatos y análogos.

El Instituto de Seguridad y Servicios Sociales de los Trabajadores del Estado de Campeche, no cuenta con ningún contrato de Fideicomisos, Mandatos y Análogos, ya que la principal fuente de ingresos, son propios y son destinados al pago de las pensiones y las demás obligaciones que esta tiene.

#### 10. Reporte de la recaudación.

##### a. Ingresos recaudados.

Descripción	DICIEMBRE	TOTAL ACUMULADO
Cuotas y Aportaciones para la Seguridad y Servicios Sociales del Estado	61,463,416.44	413,394,326.48
Accesorios de Cuotas y Aportaciones de Seguridad Social	1,732.98	65,016.04
Productos	572,708.39	7,381,967.04
Ingresos por Venta de Bienes y Servicios de Organismos Descentralizados	8,279,674.87	66,031,173.83
Transferencias Internas y Asignaciones Recibidas del Sector Público para Financiar Gastos Corrientes	293,094.02	293,094.02
Pensiones y Jubilaciones	11,097,686.41	50,823,760.40
<b>TOTAL</b>	<b>81,708,313.11</b>	<b>537,989,337.81</b>

##### b. Ingresos devengados

Descripción	DICIEMBRE	TOTAL ACUMULADO
Cuotas y Aportaciones para la Seguridad y Servicios Sociales del Estado	61,463,416.44	413,394,326.48
Accesorios de Cuotas y Aportaciones de Seguridad Social	1,732.98	65,016.04
Productos	572,708.39	7,381,967.04
Ingresos por Venta de Bienes y Servicios de Organismos Descentralizados	8,279,674.87	66,031,173.83
Transferencias Internas y Asignaciones Recibidas del Sector Público para Financiar Gastos Corrientes	293,094.02	293,094.02
Pensiones y Jubilaciones	11,097,686.41	50,823,760.40
<b>TOTAL</b>	<b>81,708,313.11</b>	<b>537,989,337.81</b>



#### 11. Información sobre la deuda y el reporte analítico de la deuda.

El Instituto no cuenta con deuda Pública

#### 12. Calificaciones otorgadas

#### 13. Proceso de mejoras.

Se informará de:

##### a. Principales Políticas de Control Interno.

En conformidad con la reforma de la Ley del Instituto de Seguridad y Servicios Sociales de los Trabajadores del Estado de Campeche, publicada el día 28 de agosto de 2019 y con entrada en vigor el primer día del mes de enero del 2020, se implementó una política de recaudación sustentada en el artículo 37, por las atribuciones conferidas para el cobro de actualizaciones y recargos; la cual consiste en requerir a las dependencias con saldos vencidos a través de oficio, el monto del adeudo las cuotas, aportaciones, descuentos de préstamos que incluyen las actualizaciones y recargos.

##### b. Medidas de desempeño financiero, metas y alcance.

#### 14. Información por segmentos

No se considera necesario presentar información financiera segmentada, adicional a la que se proporciona en los Estados Financieros.

#### 15. Eventos posteriores al cierre.

Posterior al cierre del ejercicio en caso de presentarse situaciones futuras relevantes que afecten económica y financieramente al Instituto de Seguridad y Servicios Sociales de los Trabajadores del Estado de Campeche, de manera responsable e institucional, se procederá a enterarse.

#### 16. Partes Relacionadas.

El Instituto de Seguridad y Servicios Sociales de los Trabajadores del Estado de Campeche, no cuenta con partes relacionadas.





Autorizó

Act. Diana Eugenia Lara Gamboa  
DIRECTORA GENERAL

C.P. Ricardo Salomón Sadek Abad  
DIRECTOR SERVICIOS ADMINISTRATIVOS

Elaboró

C.P. Karine de Montserrat Escobar Cámara.  
DIRECTORA DE PLANEACIÓN Y PRESUPUESTO

Vo. Bo.

L.A.E. Magaly A. Romellón Herrera  
DIRECTORA DE PRESTACIONES ECONÓMICAS

ENTE PÚBLICO: INSTITUTO DE SEGURIDAD Y SERVICIOS SOCIALES DE LOS TRABAJADORES DEL ESTADO DE CAMPECHE

Conciliación entre los Ingresos Presupuestarios y Contables  
Correspondientes del 1o. de enero al 31 de diciembre de 2020  
(Cifras en Pesos)

<b>1. Total de Ingresos Presupuestarios</b>	<b>537,989,337.81</b>
<b>2. Más Ingresos Contables No Presupuestarios</b>	<b>0.00</b>
2.1 Ingresos Financieros	0.00
2.2 Incremento por Variación de Inventarios	0.00
2.3 Disminución del Exceso de Estimaciones por Pérdida o Deterioro u Obsolescencia	0.00
2.4 Disminución del Exceso de Provisiones	0.00
2.5 Otros Ingresos y Beneficios Varios	0.00
2.6 Otros Ingresos Contables No Presupuestarios	0.00
<b>3. Menos Ingresos Presupuestarios No Contables</b>	<b>0.00</b>
3.1 Aprovechamientos Patrimoniales	0.00
3.2 Ingresos Derivados de Financiamientos	0.00
3.3 Otros Ingresos Presupuestarios No Contables	0.00
<b>4. Total de Ingresos Contables</b>	<b>537,989,337.81</b>

Autorizó  
  
ACT. Diana Eugenia Lara Gamboa  
DIRECTORA GENERAL

Vp. Bo.  
  
C.P. Ricardo Salomón Sadek Abad  
DIRECTOR DE SERVICIOS ADMINISTRATIVOS

Elaboró  
  
C.P. Karine de Montserrat Escobar Cámara  
DIRECTORA DE PLANEACIÓN Y PRESUPUESTO



**ENTE PÚBLICO: INSTITUTO DE SEGURIDAD Y SERVICIOS SOCIALES DE LOS TRABAJADORES DEL ESTADO DE CAMPECHE**

**Conciliación entre los Egresos Presupuestarios y los Gastos Contables  
Correspondiente del 1o. de enero al 31 de diciembre de 2020  
(Cifras en Pesos)**

<b>1. Total de Egresos Presupuestarios</b>	<b>597,771,288.51</b>
<b>2. Menos Egresos Presupuestarios No Contables</b>	<b>1,651,538.87</b>
2.1 Materias Primas y Materiales de Producción y Comercialización	0.00
2.2 Materiales y Suministros	0.00
2.3 Mobiliario y Equipo de Administración	1,067,853.57
2.4 Mobiliario y Equipo Educativo y Recreativo	148,927.99
2.5 Equipo e Instrumental Médico y de Laboratorio	226,628.88
2.6 Vehículos y Equipo de Transporte	0.00
2.7 Equipo de Defensa y Seguridad	0.00
2.8 Maquinaria, Otros Equipos y Herramientas	196,992.43
2.9 Activos Biológicos	0.00
2.10 Bienes Inmuebles	0.00
2.11 Activos Intangibles	11,136.00
2.12 Obra Pública en Bienes de Dominio Público	0.00
2.13 Obra Pública en Bienes Propios	0.00
2.14 Acciones y Participaciones de Capital	0.00
2.15 Compra de Títulos y Valores	0.00
2.16 Concesión de Préstamos	0.00
2.17 Inversiones en Fideicomisos, Mandatos y Otros Análogos	0.00
2.18 Provisiones para Contingencias y Otras Erogaciones Especiales	0.00
2.19 Amortización de la Deuda Pública	0.00
2.20 Adeudos de Ejercicios Fiscales Anteriores (ADEFAS)	0.00
2.21 Otros Egresos Presupuestarios No Contables	0.00
<b>3. Más Gastos Contables No Presupuestarios</b>	<b>1,752,388.96</b>
3.1 Estimaciones, Depreciaciones, Deterioros, Obsolescencia y Amortizaciones	1,748,651.71
3.2 Provisiones	0.00
3.3 Disminución de Inventarios	0.00
3.4 Aumento por Insuficiencia de Estimaciones por Pérdida o Deterioro u Obsolescencia	0.00
3.5 Aumento por Insuficiencia de Provisiones	0.00
3.6 Otros Gastos	3,737.25
3.7 Otros Gastos Contables No Presupuestarios	0.00
<b>4. Total de Gastos Contables</b>	<b>597,872,138.60</b>

  
 Autorizó  
 \_\_\_\_\_  
 ACT. Diana Eugenia Lara Gamboa  
 DIRECTORA GENERAL

  
 Vb. Bo  
 \_\_\_\_\_  
 C.P. Ricardo Salomón Sadek Abad  
 DIRECTOR DE SERVICIOS ADMINISTRATIVOS

  
 Elaboró  
 \_\_\_\_\_  
 C.P. Karine de Montserrat Escobar  
 Cámara  
 DIRECTORA DE PLANEACIÓN Y PRESUPUESTO

# INFORMACIÓN PRESUPUESTARIA



**CUENTA PÚBLICA 2020**  
**Estado Analítico de Ingresos**  
**Del 1o. de enero al 31 de diciembre de 2020**  
**(Pesos)**

**ENTE PÚBLICO: INSTITUTO DE SEGURIDAD Y SERVICIOS SOCIALES DE LOS TRABAJADORES DEL ESTADO DE CAMPECHE**

Rubro de Ingresos	Ingreso					Diferencia
	Estimado	Ampliaciones y Reducciones	Modificado	Devengado	Recaudado	
	(1)	(2)	(3= 1 + 2)	(4)	(5)	
Impuestos	0.00	0.00	0.00	0.00	0.00	0.00
Cuotas y Aportaciones de Seguridad Social	443,790,698.00	0.00	443,790,698.00	413,459,342.52	413,459,342.52	(30,331,355.48)
Contribuciones de Mejoras	0.00	0.00	0.00	0.00	0.00	0.00
Derechos	0.00	0.00	0.00	0.00	0.00	0.00
Productos	16,303,000.00	0.00	16,303,000.00	7,381,967.04	7,381,967.04	(8,921,032.96)
Aprovechamientos	0.00	0.00	0.00	0.00	0.00	0.00
Ingresos por Venta de Bienes, Prestación de Servicios y Otros Ingresos	147,613,031.00	(9,439,538.52)	138,173,492.48	66,031,173.83	66,031,173.83	(81,581,857.17)
Participaciones, Aportaciones, Convenios, Incentivos Derivados de la Colaboración Fiscal y Fondos Distintos de Aportaciones	0.00	0.00	0.00	0.00	0.00	0.00
Transferencias, Asignaciones, Subsidios y Subvenciones, y Pensiones y Jubilaciones	53,096,619.00	293,094.02	53,389,713.02	51,116,854.42	51,116,854.42	(1,979,764.58)
Ingresos Derivados de Financiamientos	0.00	0.00	0.00	0.00	0.00	0.00
<b>Total:</b>	<b>660,803,348.00</b>	<b>(9,146,444.50)</b>	<b>651,656,903.50</b>	<b>537,989,337.81</b>	<b>537,989,337.81</b>	<b>(122,814,010.19)</b>
				<b>Ingresos excedentes</b>		

Estado Analítico de Ingresos Por Fuente de Financiamiento	Ingreso					Diferencia
	Estimado	Ampliaciones y Reducciones	Modificado	Devengado	Recaudado	
	(1)	(2)	(3= 1 + 2)	(4)	(5)	
<b>Ingresos del Poder Ejecutivo Federal o Estatal y de los Municipios</b>	<b>Campo30Valor1</b>	<b>0.00</b>	<b>0.00</b>	<b>0.00</b>	<b>0.00</b>	<b>0.00</b>
Impuestos	0.00	0.00	0.00	0.00	0.00	0.00
Cuotas y Aportaciones de Seguridad Social	0.00	0.00	0.00	0.00	0.00	0.00
Contribuciones de Mejoras	0.00	0.00	0.00	0.00	0.00	0.00
Derechos	0.00	0.00	0.00	0.00	0.00	0.00
Productos	0.00	0.00	0.00	0.00	0.00	0.00
Aprovechamientos	0.00	0.00	0.00	0.00	0.00	0.00
Participaciones, Aportaciones, Convenios, Incentivos Derivados de la Colaboración Fiscal y Fondos Distintos de Aportaciones	0.00	0.00	0.00	0.00	0.00	0.00
Transferencias, Asignaciones, Subsidios y Subvenciones, y Pensiones y Jubilaciones	0.00	0.00	0.00	0.00	0.00	0.00
<b>Ingresos de los Entes Públicos de los Poderes Legislativo y Judicial, de los Órganos Autónomos y del Sector Paraestatal o Paramunicipal, así como de las Empresas Productivas del Estado</b>	<b>660,803,348.00</b>	<b>(9,146,444.50)</b>	<b>651,656,903.50</b>	<b>537,989,337.81</b>	<b>537,989,337.81</b>	<b>(122,814,010.19)</b>
Cuotas y Aportaciones de Seguridad Social	443,790,698.00	0.00	443,790,698.00	413,459,342.52	413,459,342.52	(30,331,355.48)
Productos	16,303,000.00	0.00	16,303,000.00	7,381,967.04	7,381,967.04	(8,921,032.96)
Ingresos por Venta de Bienes, Prestación de Servicios y Otros Ingresos	147,613,031.00	(9,439,538.52)	138,173,492.48	66,031,173.83	66,031,173.83	(81,581,857.17)
Transferencias, Asignaciones, Subsidios y Subvenciones, y Pensiones y Jubilaciones	53,096,619.00	293,094.02	53,389,713.02	51,116,854.42	51,116,854.42	(1,979,764.58)
<b>Ingresos Derivados de Financiamientos</b>	<b>0.00</b>	<b>0.00</b>	<b>0.00</b>	<b>0.00</b>	<b>0.00</b>	<b>0.00</b>
Ingresos Derivados de Financiamientos	0.00	0.00	0.00	0.00	0.00	0.00
<b>Total:</b>	<b>660,803,348.00</b>	<b>(9,146,444.50)</b>	<b>651,656,903.50</b>	<b>537,989,337.81</b>	<b>537,989,337.81</b>	<b>(122,814,010.19)</b>
				<b>Ingresos excedentes</b>		

  
 ACT. Diana Eugenia Lara Gamboa  
 DIRECTORA GENERAL

  
 C.P. Ricardo Salcedo Sadek Abd  
 DIRECTOR DE SERVICIOS ADMINISTRATIVOS

  
 C.P. Karine de Montserrat Escobar Cámara  
 DIRECTORA DE PLANEACIÓN Y PRESUPUESTO


03/05/2021 10:06:03


1 Incluye intereses que generan las cuentas bancarias de los entes públicos en productos.  
 2 Incluye donativos en efectivo del Poder Ejecutivo, entre otros aprovechamientos.  
 3 Se refiere a los ingresos propios obtenidos por los Poderes Legislativo y Judicial, los Órganos Autónomos y las entidades de la administración pública paraestatal y paramunicipal por sus actividades diversas no inherentes a su operación que generan recursos y que no sean ingresos por venta de bienes o prestación de servicios, tales como donativos en efectivo, entre otros.


**CUENTA PÚBLICA 2020**  
**Estado Analítico del Ejercicio del Presupuesto de Egresos**  
**Clasificación Administrativa**  
**Del 1o. de enero al 31 de diciembre de 2020**  
**(Pesos)**

**ENTE PÚBLICO: INSTITUTO DE SEGURIDAD Y SERVICIOS SOCIALES DE LOS TRABAJADORES DEL ESTADO DE CAMPECHE**

Concepto	Egresos					Subejercicio
	Aprobado	Ampliaciones/ (Reducciones)	Modificado	Devengado	Pagado	
	1	2	3 = (1 + 2)	4	5	
[01]JUBILADOS GOBIERNO DEL ESTADO	53,096,618.96	293,094.02	53,389,712.98	50,934,191.84	50,641,097.82	2,455,521.14
[02]PENSIONES	435,782,588.50	0.00	435,782,588.50	418,632,930.12	418,632,930.12	17,149,658.38
[03]SEGUROS	44,544,800.00	0.00	44,544,800.00	38,275,099.73	38,275,099.73	6,269,700.27
[04]CRÉDITOS	22,540,271.26	30,120.46	22,570,391.72	17,285,009.15	17,064,862.90	5,285,382.57
[05]ATENCIÓN Y SERVICIOS AL AFILIADO (ASA)	13,639,833.94	(1,527,533.78)	12,112,300.16	7,265,767.82	7,154,833.13	4,846,532.34
[06]CENTRO DE ATENCIÓN AL ADULTO MAYOR (CIAM)	12,194,677.58	1,533,533.78	13,728,211.36	9,959,602.20	9,877,418.31	3,768,609.16
[07]EDUCACIÓN	25,523,673.14	0.00	25,523,673.14	18,779,382.95	18,510,822.97	6,744,290.19
[08]DIRECCIÓN GENERAL	8,472,841.94	21,461.49	8,494,303.43	7,979,680.88	7,850,416.74	514,622.55
[09]ADMINISTRATIVO	19,421,040.56	(197,750.26)	19,223,290.30	15,169,788.34	14,622,921.72	4,053,501.96
[10]PLANEACIÓN Y PRESUPUESTO	5,784,760.83	103,959.59	5,888,720.42	5,522,162.53	5,433,716.77	366,557.89
[11]GESTIÓN DE ARCHIVOS	640,944.67	2,450.00	643,394.67	601,181.42	593,742.81	42,213.25
[12]TECNOLOGÍA DE INFORMACIÓN	6,702,807.47	9,740.50	6,712,547.97	5,032,583.85	4,976,404.45	1,679,964.12
[13]COMUNICACIÓN SOCIAL	1,776,287.77	6,538.28	1,782,826.05	1,416,707.67	1,400,045.52	366,118.38
[14]CENTRO DE USOS MÚLTIPLES	1,242,662.86	17,473.94	1,260,142.80	917,200.01	902,421.13	342,942.79
<b>Total del Gasto</b>	<b>651,363,809.48</b>	<b>293,094.02</b>	<b>651,656,903.50</b>	<b>597,771,288.51</b>	<b>595,936,734.12</b>	<b>53,885,614.99</b>

Autorizo  
  
 ACT. Diana Eugenia Lara Gamboa  
 DIRECTORA GENERAL

Vo. B. p.  
  
 C.P. Ricardo Salazar Sadek Abad  
 DIRECTOR DE SERVICIOS ADMINISTRATIVOS


Firmado  
  
 C.P. Karine de Montserrat Escobar Cámara  
 DIRECTORA DE PLANEACIÓN Y PRESUPUESTO




**CUENTA PÚBLICA 2020**  
**Estado Analítico del Ejercicio del Presupuesto de Egresos**  
**Clasificación Económica (por Tipo de Gasto)**  
**Del 1o. de enero al 31 de diciembre de 2020**  
**(Pesos)**

**ENTE PÚBLICO: INSTITUTO DE SEGURIDAD Y SERVICIOS SOCIALES DE LOS TRABAJADORES DEL ESTADO DE CAMPECHE**

Concepto	Egresos					Subejercicio 6 = (3-4)
	Aprobado	Ampliaciones/ (Reducciones)	Modificado	Devengado	Pagado	
	1	2	3 = (1+2)	4	5	
Gasto Corriente	155,849,902.02	(319,200.00)	155,530,702.02	125,489,867.68	123,948,407.31	30,040,834.34
Gasto de Capital	5,634,700.00	119,200.00	5,753,900.00	1,651,538.87	1,651,538.87	4,102,361.13
Amortización de la Deuda y Disminución de Pasivos	0.00	0.00	0.00	0.00	0.00	0.00
Pensiones y Jubilaciones	489,879,207.46	493,094.02	490,372,301.48	470,629,881.96	470,336,787.94	19,742,419.52
Participaciones	0.00	0.00	0.00	0.00	0.00	0.00
<b>Total del Gasto</b>	<b>651,363,809.48</b>	<b>293,094.02</b>	<b>651,656,903.50</b>	<b>597,771,288.51</b>	<b>595,936,734.12</b>	<b>53,885,614.99</b>

Autorizo  
  
 ACT, Diana Eugenia Lara Gamboa  
 DIRECTORA GENERAL

  
 C.P. Ricardo Salomon Badek Abad  
 DIRECTOR DE SERVICIOS ADMINISTRATIVOS

  
 C.P. Karine de Montserrat Escobar Cámara  
 DIRECTORA DE PLANEACIÓN Y PRESUPUESTO

**CUENTA PÚBLICA 2020**  
**Estado Analítico del Ejercicio del Presupuesto de Egresos**  
**Clasificación por Objeto del Gasto(Capítulo y Concepto)**  
**Del 1o. de enero al 31 de diciembre de 2020**  
**(Pesos)**

**ENTE PÚBLICO: INSTITUTO DE SEGURIDAD Y SERVICIOS SOCIALES DE LOS TRABAJADORES DEL ESTADO DE CAMPECHE**


Concepto	Egresos					Subejercicio
	Aprobado	Ampliaciones (Reducciones)	Modificado	Devengado	Pagado	
	1	2	3 = (1+2)	4	5	
<b>Servicios Personales</b>	<b>94,484,812.90</b>	<b>(200,000.00)</b>	<b>94,284,812.90</b>	<b>89,266,879.65</b>	<b>88,159,959.28</b>	<b>5,017,933.25</b>
Remuneraciones al Personal de Carácter Permanente	31,232,736.49	0.00	31,232,736.49	30,843,330.60	30,843,330.60	389,405.89
Remuneraciones al Personal de Carácter Transitorio	5,551,188.90	(293,719.60)	5,257,469.30	4,844,030.35	4,844,030.35	413,438.95
Remuneraciones Adicionales y Especiales	9,013,607.60	(111,893.82)	8,901,713.78	8,613,240.09	8,613,240.09	288,473.69
Seguridad Social	36,213,046.24	271,762.20	36,484,808.44	36,157,360.69	35,050,440.32	327,447.75
Otras Prestaciones Sociales y Económicas	11,128,266.07	(788,151.10)	10,340,114.97	6,754,815.69	6,754,815.69	3,585,299.28
Previsiones	193,630.39	(187,588.68)	6,041.71	0.00	0.00	6,041.71
Pago de Estímulos a Servidores Públicos	1,152,337.21	909,591.00	2,061,928.21	2,054,102.23	2,054,102.23	7,825.98
<b>Materiales y Suministros</b>	<b>12,096,648.61</b>	<b>115,400.75</b>	<b>12,212,049.36</b>	<b>5,292,439.02</b>	<b>5,292,439.02</b>	<b>6,919,610.34</b>
Materiales de Administración, Emisión de Documentos y Artículos Oficiales	4,740,868.47	(23,688.35)	4,717,180.12	2,061,180.43	2,061,180.43	2,655,999.69
Alimentos y Utensilios	2,907,840.00	(266,814.92)	2,641,025.08	628,411.15	628,411.15	2,012,613.93
Materias Primas y Materiales de Producción y Comercialización	0.00	0.00	0.00	0.00	0.00	0.00
Materiales y Artículos de Construcción y de Reparación	617,000.00	82,200.00	699,200.00	210,479.60	210,479.60	486,720.40
Productos Químicos, Farmacéuticos y de Laboratorio	316,326.64	44,000.00	360,326.64	224,809.76	224,809.76	135,516.88
Combustibles, Lubricantes y Aditivos	1,124,600.00	(6,280.00)	1,118,320.00	1,082,947.30	1,082,947.30	35,372.70
Vestuario, Blancos, Prendas de Protección y Artículos Deportivos	982,370.00	130,270.40	1,112,640.40	295,526.20	295,526.20	817,114.20
Materiales y Suministros Para Seguridad	6,000.00	0.00	6,000.00	0.00	0.00	6,000.00
Herramientas, Refacciones y Accesorios Menores	1,401,643.50	185,713.62	1,587,357.12	789,084.58	789,084.58	768,272.54
<b>Servicios Generales</b>	<b>49,268,440.51</b>	<b>(234,600.75)</b>	<b>49,033,839.76</b>	<b>30,930,549.01</b>	<b>30,496,009.01</b>	<b>18,103,290.75</b>
Servicios Básicos	3,231,117.00	175,500.00	3,406,617.00	2,006,127.30	2,006,127.30	1,400,489.70
Servicios de Arrendamiento	1,667,500.00	74,800.00	1,742,300.00	561,580.19	561,580.19	1,180,719.81
Servicios Profesionales, Científicos, Técnicos y Otros Servicios	8,354,580.40	-43,179.73	8,397,760.13	4,527,538.83	4,527,538.83	3,970,221.30
Servicios Financieros, Bancarios y Comerciales	3,002,771.00	8,826.44	3,011,597.44	2,165,564.27	2,165,564.27	846,033.17
Servicios de Instalación, Reparación, Mantenimiento y Conservación	9,817,733.52	1,444,641.86	11,262,375.38	7,523,499.56	7,473,039.56	3,738,875.82
Servicios de Comunicación Social y Publicidad	501,400.00	3,000.00	504,400.00	492,089.00	492,089.00	12,311.00
Servicios de Traslado y Viáticos	1,288,000.00	(312,559.00)	975,441.00	182,135.72	182,135.72	793,305.28
Servicios Oficiales	6,546,000.00	(1,698,269.78)	4,847,730.22	1,553,655.03	1,553,655.03	3,294,075.19
Otros Servicios Generales	14,859,338.59	26,280.00	14,885,618.59	11,918,359.11	11,534,279.11	2,967,259.48
<b>Transferencias, Asignaciones, Subsidios y Otras Ayudas</b>	<b>489,879,297.46</b>	<b>493,094.02</b>	<b>490,372,391.48</b>	<b>470,629,881.96</b>	<b>470,336,787.94</b>	<b>19,742,419.52</b>
Transferencias Internas y Asignaciones al Sector Público	0.00	0.00	0.00	0.00	0.00	0.00
Transferencias al Resto del Sector Público	0.00	0.00	0.00	0.00	0.00	0.00
Subsidios y Subvenciones	0.00	0.00	0.00	0.00	0.00	0.00
Ayudas Sociales	0.00	0.00	0.00	0.00	0.00	0.00
Pensiones y Jubilaciones	489,879,297.46	493,094.02	490,372,391.48	470,629,881.96	470,336,787.94	19,742,419.52
Transferencias a Fideicomisos, Mandatos y Otros Análogos	0.00	0.00	0.00	0.00	0.00	0.00
Transferencias a la Seguridad Social	0.00	0.00	0.00	0.00	0.00	0.00
Donativos	0.00	0.00	0.00	0.00	0.00	0.00
Transferencias al Exterior	0.00	0.00	0.00	0.00	0.00	0.00
<b>Bienes Muebles, Inmuebles e Intangibles</b>	<b>5,634,700.00</b>	<b>119,200.00</b>	<b>5,753,900.00</b>	<b>1,651,538.87</b>	<b>1,651,538.87</b>	<b>4,102,361.13</b>
Mobiliario y Equipo de Administración	2,587,200.00	53,960.00	2,641,160.00	1,067,853.57	1,067,853.57	1,573,306.43
Mobiliario y Equipo Educativo y Recreativo	553,000.00	(13,000.00)	540,000.00	148,927.99	148,927.99	391,072.01





**CUENTA PÚBLICA 2020**  
**Estado Analítico del Ejercicio del Presupuesto de Egresos**  
**Clasificación por Objeto del Gasto(Capítulo y Concepto)**  
**Del 1o. de enero al 31 de diciembre de 2020**  
**(Pesos)**

**ENTE PÚBLICO: INSTITUTO DE SEGURIDAD Y SERVICIOS SOCIALES DE LOS TRABAJADORES DEL ESTADO DE CAMPECHE**

Concepto	Egresos						Subejercicio 6 = (3-4)
	Aprobado 1	Ampliaciones/ (Reducciones) 2	Modificado 3 = (1+2)	Devengado 4	Pagado 5		
Equipo e Instrumental Médico y de Laboratorio	228,400.00	0.00	228,400.00	226,628.88	226,628.88	1,771.12	
Vehículos y Equipo de Transporte	26,000.00	0.00	26,000.00	0.00	0.00	26,000.00	
Equipo de Defensa y Seguridad	0.00	0.00	0.00	0.00	0.00	0.00	
Maquinaria, Otros Equipos y Herramientas	1,945,100.00	78,240.00	2,023,340.00	196,992.43	196,992.43	1,826,347.57	
Activos Biológicos	0.00	0.00	0.00	0.00	0.00	0.00	
Bienes Inmuebles	0.00	0.00	0.00	0.00	0.00	0.00	
Activos Intangibles	295,000.00	0.00	295,000.00	11,136.00	11,136.00	283,864.00	
<b>Inversión Pública</b>	<b>0.00</b>	<b>0.00</b>	<b>0.00</b>	<b>0.00</b>	<b>0.00</b>	<b>0.00</b>	
Obra Pública en Bienes de Dominio Público	0.00	0.00	0.00	0.00	0.00	0.00	
Obra Pública en Bienes Propios	0.00	0.00	0.00	0.00	0.00	0.00	
Proyectos Productivos y Acciones de Fomento	0.00	0.00	0.00	0.00	0.00	0.00	
<b>Inversiones Financieras y Otras Provisionales</b>	<b>0.00</b>	<b>0.00</b>	<b>0.00</b>	<b>0.00</b>	<b>0.00</b>	<b>0.00</b>	
Inversiones Para el Fomento de Actividades Productivas	0.00	0.00	0.00	0.00	0.00	0.00	
Acciones y Participaciones de Capital	0.00	0.00	0.00	0.00	0.00	0.00	
Compra de Títulos y Valores	0.00	0.00	0.00	0.00	0.00	0.00	
Concesión de Préstamos	0.00	0.00	0.00	0.00	0.00	0.00	
Inversiones en Fideicomisos, Mandatos y Otros Análogos	0.00	0.00	0.00	0.00	0.00	0.00	
Otras Inversiones Financieras	0.00	0.00	0.00	0.00	0.00	0.00	
Provisiones para Contingencias y Otras Erogaciones Especiales	0.00	0.00	0.00	0.00	0.00	0.00	
<b>Participaciones y Aportaciones</b>	<b>0.00</b>	<b>0.00</b>	<b>0.00</b>	<b>0.00</b>	<b>0.00</b>	<b>0.00</b>	
Participaciones	0.00	0.00	0.00	0.00	0.00	0.00	
Aportaciones	0.00	0.00	0.00	0.00	0.00	0.00	
Convenios	0.00	0.00	0.00	0.00	0.00	0.00	
<b>Deuda Pública</b>	<b>0.00</b>	<b>0.00</b>	<b>0.00</b>	<b>0.00</b>	<b>0.00</b>	<b>0.00</b>	
Amortización de la Deuda Pública	0.00	0.00	0.00	0.00	0.00	0.00	
Intereses de la Deuda Pública	0.00	0.00	0.00	0.00	0.00	0.00	
Comisiones de la Deuda Pública	0.00	0.00	0.00	0.00	0.00	0.00	
Gastos de la Deuda Pública	0.00	0.00	0.00	0.00	0.00	0.00	
Costo por Coberturas	0.00	0.00	0.00	0.00	0.00	0.00	
Apoyos Financieros	0.00	0.00	0.00	0.00	0.00	0.00	
Aduanos de Ejercicios Fiscales Anteriores (Adefas)	0.00	0.00	0.00	0.00	0.00	0.00	
<b>Total del Gasto</b>	<b>651,363,899.48</b>	<b>293,694.02</b>	<b>651,656,903.50</b>	<b>597,771,268.51</b>	<b>595,536,734.12</b>	<b>53,885,614.99</b>	

  
 ACT. Diana Eugenia Lara Gamboa  
 DIRECTORA GENERAL


  
 C.P. Ricardo Salazar Sadek Abad  
 DIRECTOR DE SERVICIOS ADMINISTRATIVOS

  
 C.P. Karrie de Monserrat Escobar Cámara  
 DIRECTORA DE PLANEACIÓN Y PRESUPUESTO

**CUENTA PÚBLICA 2020**  
**Clasificación Funcional (Finalidad y Función)**  
**Del 1o. de enero al 31 de diciembre de 2020**  
**(Pesos)**

**ENTE PÚBLICO: INSTITUTO DE SEGURIDAD Y SERVICIOS SOCIALES DE LOS TRABAJADORES DEL ESTADO DE CAMPECHE**

Concepto	Egresos					Subtotales
	Aprobado	Ampliaciones (Reducciones)	Modificado	Desagotado	Pagado	
	1	2	3=1+2	4	5	
<b>Gobierno</b>	0.00	0.00	0.00	0.00	0.00	0.00
Legislación	0.00	0.00	0.00	0.00	0.00	0.00
Justicia	0.00	0.00	0.00	0.00	0.00	0.00
Coordinación de la Política de Gobierno	0.00	0.00	0.00	0.00	0.00	0.00
Relaciones Exteriores	0.00	0.00	0.00	0.00	0.00	0.00
Asuntos Financieros y Hacendarios	0.00	0.00	0.00	0.00	0.00	0.00
Seguridad Nacional	0.00	0.00	0.00	0.00	0.00	0.00
Asuntos de Orden Público y de Seguridad Interior	0.00	0.00	0.00	0.00	0.00	0.00
Otros Servicios Generales	0.00	0.00	0.00	0.00	0.00	0.00
<b>Desarrollo Social</b>	651,363,889.48	293,094.02	651,656,983.50	597,771,288.51	595,936,734.12	53,885,614.99
Protección Ambiental	0.00	0.00	0.00	0.00	0.00	0.00
Vivienda y Servicios a la Comunidad	0.00	0.00	0.00	0.00	0.00	0.00
Salud	0.00	0.00	0.00	0.00	0.00	0.00
Recreación, Cultura y Otras Manifestaciones Sociales	0.00	0.00	0.00	0.00	0.00	0.00
Educación	25,523,673.14	0.00	25,523,673.14	18,779,382.98	18,516,822.97	6,744,296.19
Protección Social	489,879,207.48	493,094.02	490,372,301.48	470,629,891.96	470,336,787.94	19,742,419.52
Otros Asuntos Sociales	136,060,928.88	(200,000.00)	135,760,928.88	108,962,023.60	107,089,123.21	27,598,905.28
<b>Desarrollo Económico</b>	0.00	0.00	0.00	0.00	0.00	0.00
Asuntos Económicos, Comerciales y Laborales en General	0.00	0.00	0.00	0.00	0.00	0.00
Agropecuaria, Silvicultura, Pesca y Caza	0.00	0.00	0.00	0.00	0.00	0.00
Combustibles y Energía	0.00	0.00	0.00	0.00	0.00	0.00
Minería, Manufacturas y Construcción	0.00	0.00	0.00	0.00	0.00	0.00
Transporte	0.00	0.00	0.00	0.00	0.00	0.00
Comunicaciones	0.00	0.00	0.00	0.00	0.00	0.00
Turismo	0.00	0.00	0.00	0.00	0.00	0.00
Ciencia, Tecnología e Innovación	0.00	0.00	0.00	0.00	0.00	0.00
Otras Industrias y Otros Asuntos Económicos	0.00	0.00	0.00	0.00	0.00	0.00
<b>Otros no Clasificados en Funciones Anteriores</b>	0.00	0.00	0.00	0.00	0.00	0.00
Transacciones de la Deuda Pública / Costo Financiero de la Deuda	0.00	0.00	0.00	0.00	0.00	0.00
Transferencias, Participaciones y Aportaciones entre Diferentes Niveles y Órganos de Gobierno	0.00	0.00	0.00	0.00	0.00	0.00
Saneamiento del Sistema Financiero	0.00	0.00	0.00	0.00	0.00	0.00
Adueros de Ejercicios Fiscales Anteriores	0.00	0.00	0.00	0.00	0.00	0.00
<b>Total del Gasto</b>	651,363,889.48	293,094.02	651,656,983.50	597,771,288.51	595,936,734.12	53,885,614.99

Autorizo  
  
 ACT. Diana Eugenia Lara Gamboa  
 DIRECTORA GENERAL

V. P. A. G.  
  
 C.P. Ricardo Salomán Sadek Abad  
 DIRECTOR DE SERVICIOS ADMINISTRATIVOS

E. P. A. G.  
  
 C.P. Karine de Montserrat Escobar Cámara  
 DIRECTORA DE PLANEACIÓN Y PRESUPUESTO



CUENTA PÚBLICA 2020  
Endeudamiento Neto  
Del 1o. de enero al 31 de diciembre de 2020  
(Pesos)

ENTE PÚBLICO: INSTITUTO DE SEGURIDAD Y SERVICIOS SOCIALES DE LOS TRABAJADORES DEL ESTADO DE CAMPECHE

Identificación de Crédito o Instrumento	Colocación		Amortización	Endeudamiento Neto
	A	B	B	C = A - B
<b>Creditos Bancarios</b>				
Sin información para presentar	0.00		0.00	0.00
<b>Total Créditos Bancarios</b>	<b>0.00</b>		<b>0.00</b>	<b>0.00</b>
<b>Otros Instrumentos de Deuda</b>				
<b>Total Otros Instrumentos de Deuda</b>				
<b>TOTAL</b>	<b>0.00</b>		<b>0.00</b>	<b>0.00</b>

  
 C.P. Karine de Montserrat Escobar Cámara  
 DIRECTORA DE PLANEACIÓN Y PRESUPUESTO

  
 C.P. Ricardo Salazar Sadék Abad  
 DIRECTOR DE SERVICIOS ADMINISTRATIVOS

  
 ACT. Diana Eugenia Lara Gamboa  
 DIRECTORA GENERAL

**CUENTA PÚBLICA 2020**  
**Intereses de la Deuda**  
**Del 1o. de enero al 31 de diciembre de 2020**  
**(Pesos)**

**ENTE PÚBLICO: INSTITUTO DE SEGURIDAD Y SERVICIOS SOCIALES DE LOS TRABAJADORES DEL ESTADO DE CAMPECHE**

Identificación de Crédito o Instrumento	Devengado	Pagado
<b>Créditos Bancarios</b>		
Sin Información para presentar	0.00	0.00
<b>Total Créditos Bancarios:</b>	<b>0.00</b>	<b>0.00</b>
<b>Otros Instrumentos de Deuda</b>		
<b>Total Otros Instrumentos de Deuda:</b>		
<b>TOTAL:</b>	<b>0.00</b>	<b>0.00</b>

Autorizó  
  
 \_\_\_\_\_  
 ACT. Diana Eugenia Lara Gamboa  
 DIRECTORA GENERAL

Vp. Bo  
  
 \_\_\_\_\_  
 C.P. Ricardo Salcedo Sadek Abad  
 DIRECTOR DE SERVICIOS ADMINISTRATIVOS

Elaboró  
  
 \_\_\_\_\_  
 C.P. Karine de Montserrat Escobar Cámara  
 DIRECTORA DE PLANEACIÓN Y PRESUPUESTO



**CUENTA PÚBLICA 2020**  
**Indicadores de Postura Fiscal**  
**Del 1o. de enero al 31 de diciembre de 2020**  
**(Pesos)**

**ENTE PÚBLICO: INSTITUTO DE SEGURIDAD Y SERVICIOS SOCIALES DE LOS TRABAJADORES DEL ESTADO DE CAMPECHE**

Concepto	Estimado	Devengado	Pagado <sup>3</sup>
<b>I. Ingresos Presupuestarios (I=1+2)</b>	<b>660,803,348.00</b>	<b>537,989,337.81</b>	<b>537,989,337.81</b>
1. Ingresos del Gobierno de la Entidad Federativa <sup>1</sup>	0.00	0.00	0.00
2. Ingresos del Sector Paraestatal <sup>1</sup>	660,803,348.00	537,989,337.81	537,989,337.81
<b>II. Egresos Presupuestarios (II=3+4)</b>	<b>651,656,903.50</b>	<b>597,771,288.51</b>	<b>595,936,734.12</b>
3. Egresos del Gobierno de la Federativa <sup>2</sup>	0.00	0.00	0.00
4. Egresos del Sector Paraestatal <sup>2</sup>	651,656,903.50	597,771,288.51	595,936,734.12
<b>III. Balance Presupuestario (Superávit o Déficit) (III=I - II)</b>	<b>9,146,444.50</b>	<b>(59,781,950.70)</b>	<b>(57,947,396.31)</b>

Concepto	Estimado	Devengado	Pagado <sup>3</sup>
<b>III. Balance presupuestario (Superávit o Déficit)</b>	<b>9,146,444.50</b>	<b>(59,781,950.70)</b>	<b>(57,947,396.31)</b>
<b>IV. Intereses, Comisiones y Gastos de la Deuda</b>	<b>0.00</b>	<b>0.00</b>	<b>0.00</b>
<b>V. Balance Primario (Superávit o Déficit) (V= III - IV)</b>	<b>9,146,444.50</b>	<b>(59,781,950.70)</b>	<b>(57,947,396.31)</b>

Concepto	Estimado	Devengado	Pagado <sup>3</sup>
<b>A. Financiamiento</b>	<b>0.00</b>	<b>0.00</b>	<b>0.00</b>
<b>B. Amortización de la deuda</b>	<b>0.00</b>	<b>0.00</b>	<b>0.00</b>
<b>C. Endeudamiento ó desendeudamiento (C = A - B)</b>	<b>0.00</b>	<b>0.00</b>	<b>0.00</b>

1. Los Ingresos que se presentan son los ingresos presupuestarios totales sin incluir los ingresos por financiamientos. Los Ingresos del Gobierno de la Entidad Federativa corresponden a los del Poder Ejecutivo, Legislativo Judicial y Autónomos

2. Los egresos que se presentan son los egresos presupuestarios totales sin incluir los egresos por amortización. Los egresos del Gobierno de la Entidad Federativa corresponden a los del Poder Ejecutivo, Legislativo, Judicial y Organos Autónomos

3. Para Ingresos se reportan los ingresos recaudados; para egresos se reportan los egresos pagados

Autorizó  
  
 \_\_\_\_\_  
 ACT. Diana Eugenia Lara Gamboa  
 DIRECTORA GENERAL

Votó  
  
 \_\_\_\_\_  
 C.P. Ricardo Salomón Sadek Abad  
 DIRECTOR DE SERVICIOS ADMINISTRATIVOS

Elaboró  
  
 \_\_\_\_\_  
 C.P. Karine de Montserrat Escobar  
 Cámara  
 DIRECTORA DE PLANEACIÓN Y PRESUPUESTO


# INFORMACIÓN PROGRAMÁTICA




**CUENTA PÚBLICA 2020**  
**Gasto por Categoría Programática**  
**Del 1o. de enero al 31 de diciembre de 2020**  
**(Pesos)**

**ENTE PÚBLICO: INSTITUTO DE SEGURIDAD Y SERVICIOS SOCIALES DE LOS TRABAJADORES DEL ESTADO DE CAMPECHE**

Concepto	Egresos					Subejercicio 6 = (3 - 4)
	Aprobado 1	Ampliaciones/ (Reducciones) 2	Modificado 3 = (1 + 2)	Devengado 4	Pagado 5	
Programas	651,363,809.48	293,094.02	651,656,903.50	597,771,288.51	595,936,734.12	53,885,614.99
Subsidios: Sector Social y Privado o Entidades Federativas y Municipios	0.00	0.00	0.00	0.00	0.00	0.00
Sujetos a Reglas de Operación	0.00	0.00	0.00	0.00	0.00	0.00
Otros Subsidios	0.00	0.00	0.00	0.00	0.00	0.00
Desempeño de la Funciones	73,898,455.92	36,120.46	73,934,576.38	53,289,762.12	52,607,937.31	20,644,814.26
Prestación de Servicios Públicos	73,898,455.92	36,120.46	73,934,576.38	53,289,762.12	52,607,937.31	20,644,814.26
Provisión de Bienes Públicos	0.00	0.00	0.00	0.00	0.00	0.00
Planeación, seguimiento y evaluación de políticas públicas	0.00	0.00	0.00	0.00	0.00	0.00
Promoción y fomento	0.00	0.00	0.00	0.00	0.00	0.00
Regulación y supervisión	0.00	0.00	0.00	0.00	0.00	0.00
Funciones de las Fuerzas Armadas (Únicamente Gobierno Federal)	0.00	0.00	0.00	0.00	0.00	0.00
Específicos	0.00	0.00	0.00	0.00	0.00	0.00
Proyectos de Inversión	0.00	0.00	0.00	0.00	0.00	0.00
Administrativos y de Apoyo	44,041,346.10	(36,120.46)	44,005,225.64	36,639,304.70	35,779,669.14	7,365,920.94
Apoyo al proceso presupuestario y para mejorar la eficiencia Institucional	44,041,346.10	(36,120.46)	44,005,225.64	36,639,304.70	35,779,669.14	7,365,920.94
Apoyo a la función pública y al mejoramiento de la función	0.00	0.00	0.00	0.00	0.00	0.00
Operaciones Ajenas	0.00	0.00	0.00	0.00	0.00	0.00
Compromisos	0.00	0.00	0.00	0.00	0.00	0.00
Obligaciones de Cumplimiento de resolución jurisdiccional	0.00	0.00	0.00	0.00	0.00	0.00
Desastres Naturales	0.00	0.00	0.00	0.00	0.00	0.00
Obligaciones	533,424,007.46	293,094.02	533,717,101.48	507,842,221.69	507,549,127.67	25,874,879.79
Pensiones y Jubilaciones	533,424,007.46	293,094.02	533,717,101.48	507,842,221.69	507,549,127.67	25,874,879.79
Aportaciones a la seguridad social	0.00	0.00	0.00	0.00	0.00	0.00
Aportaciones a fondos de estabilización	0.00	0.00	0.00	0.00	0.00	0.00
Aportaciones a fondos de inversión y reestructura de pensiones	0.00	0.00	0.00	0.00	0.00	0.00
Programas de Gasto Federalizado (Gobierno Federal)	0.00	0.00	0.00	0.00	0.00	0.00
Gasto Federalizado	0.00	0.00	0.00	0.00	0.00	0.00
Participaciones a entidades federativas y municipios	0.00	0.00	0.00	0.00	0.00	0.00
Costo financiero, deuda o apoyos a deudores y ahorradores de la banca	0.00	0.00	0.00	0.00	0.00	0.00
Adeudos de ejercicios fiscales anteriores	0.00	0.00	0.00	0.00	0.00	0.00
<b>Total Del Gasto</b>	<b>651,363,809.48</b>	<b>293,094.02</b>	<b>651,656,903.50</b>	<b>597,771,288.51</b>	<b>595,936,734.12</b>	<b>53,885,614.99</b>

  
 Act. Diana Eugenia Lara Gamboa  
 DIRECTORA GENERAL

  
 C.P. Ricardo Salazar Sadek Abad  
 DIRECTOR SERVICIOS ADMINISTRATIVOS

  
 C.P. Karine de Montserrat Escobar Cámara  
 DIRECTORA DE PLANEACIÓN Y PRESUPUESTO



Número de oficio: ISSSTECAM/DG/OT/0093/2021  
Asunto: Envío formatos SEI cuarto trimestre 2020  
San Francisco de Campeche, Cam., a 21 de enero de 2021

MAP. Lidia Carrillo Díaz  
Secretaria de Contraloría del Estado de Campeche  
PRESENTE

Adjunto al presente los Reportes de Avance físico financiero del cuarto trimestre 2020 del programa presupuestario del ISSSTECAM 186 Jubilados y pensionados del Estado de Campeche: comportamiento del ejercicio del gasto por capítulo, comportamiento del avance del gasto por actividad, comportamiento del avance de las metas por actividad y comportamiento de la cobertura de los beneficiarios del Sistema de Evaluación Integral.

Sin otro particular por el momento, me reitero como sumás atenta y segura servidora.

Atentamente

Act. Diana Eugenia Lara Gamboa  
Directora General del ISSSTECAM

ISSSTECAM  
INSTITUTO DE SEGURIDAD Y  
SERVICIOS SOCIALES DE LOS  
TRABAJADORES DEL ESTADO  
DE CAMPECHE



DIRECCIÓN GENERAL



C.c.p. C.P. Vivi María Angli Novelo.-Enlace Sistema de Evaluación Integral





PODER EJECUTIVO DEL ESTADO DE CAMPECHE  
SECRETARÍA DE FINANZAS  
EJERCICIO 2020



REPORTE DE AVANCE FÍSICO-FINANCIERO POR PROGRAMA PRESUPUESTARIO

RAMO:	28 Organismos Públicos Descentralizados			TRIMESTRE:	Octubre - Diciembre		
ESTRUCTURA PROGRAMÁTICA				ALTERNATIVO			
PROGRAMA PRESUPUESTARIO:	166 Jubilados y pensionados del Estado de Campeche			EJE ESTRATÉGICO:	1 Justicia Social para el Bienestar		
OPERATIVO:	X	INFRAESTRUCTURA:		ESTRATÉGICO:		INSTITUCIONAL:	
SENTEO DEL ORDEN DE LOS RECURSOS FÍSICO Y FINANCIERO							
ESTATAL:	553,006,619.00			FEDERAL:	50.00		

CAPITULO DEL GASTO	COSTO ANUAL		COSTO TRIMESTRAL							EJERCIDO ACUM. AL TRIMESTRE	AVANCE ACUM. AL TRIMESTRE EJERCIDO ANUAL	AVANCE ACUM. AL TRIMESTRE EJERCIDO/MODIFICADO ANUAL
	APROBADO	MODIFICADO	APROBADO	MODIFICADO	COMPROMETIDO	DEVENGADO	EJERCIDO	PAGADO	DESVIACION			
4050	553,006,619.00	553,389,713.02	\$16,468,032.00	\$19,761,126.02	\$17,709,329.97	\$17,709,329.97	\$18,232,156.72	\$18,232,156.72	-\$1,526,827.30	\$50,641,076.94	55.23 %	54.63 %

ESTADO DE CAMPECHE  
SECRETARÍA DE FINANZAS  
SECRETARÍA DE LA CONTABILIDAD  
26 ENE 2021  
RECEBIDO  
OFICIA DE PARTES

TOTALES:	553,006,619.00	553,389,713.02	\$16,468,032.00	\$19,761,126.02	\$17,709,329.97	\$17,709,329.97	\$18,232,156.72	\$18,232,156.72	-\$1,526,827.30	\$50,641,076.94	55.23 %	54.63 %
----------	----------------	----------------	-----------------	-----------------	-----------------	-----------------	-----------------	-----------------	-----------------	-----------------	---------	---------

Coordinador Administrativo  
C.P. Ricardo Salomón Sadek Abad

Titular de la Dependencia y/o Entidad  
Act. Diana Eugenia Lara Gamboa



PODER EJECUTIVO DEL ESTADO DE CAMPECHE  
SECRETARÍA DE FINANZAS  
EJERCICIO 2020



REPORTE DE AVANCE FÍSICO-FINANCIERO POR PROGRAMA PRESUPUESTARIO

RAMO:	28 Organismos Públicos Descentralizados				TRIMESTRE:	Octubre - Diciembre												
ENTRADA PROGRAMÁTICA					ALTERNATIVA													
PROGRAMA PRESUPUESTARIO:	185 Jubilados y pensionados del Estado de Campeche				EJE ESTRATÉGICO:	1 Justicia Social para el Bienestar												
OPERATIVO:	X	INFRAESTRUCTURA:		ESTRATÉGICO:		INSTITUCIONAL:												
MONTO DEL CRÉDITO DE LOS RECURSOS, FONDO Y FUENTES DE FINANCIAMIENTO																		
ESTATAL:	\$53,005,619.00				FEDERAL:	\$0.00												
CÓMO SE DEBE EJERCER EL PRESUPUESTO																		
COMPONENTE	INFORMACIÓN GENERAL		COSTO ANUAL		COSTO TRIMESTRAL							EJERCIDO ACUM. AL TRIMESTRE	AVANCE ACUM. AL TRIMESTRE EJERCIDO / ANUAL	AVANCE ACUM. AL TRIMESTRE EJERCIDO / MODIFICADO ANUAL				
	UNIDAD PRESUPUESTAL	ACTIVIDAD	APROBADO	MODIFICADO	APROBADO	MODIFICADO	COMPROMETIDO	DEVENGADO	EJERCIDO	PAGADO	DESVIACION							
25 Instituto de Seguridad y Servicios Sociales de los Trabajadores del Estado de Campeche (ISSSTECAM)																		
1078 Ad. del Comp. 0289 - Programa de pensiones del Gobierno del Estado (implimentado del Pa 189 - Jubilados y pensionados del Estado de Campeche de ISSSTECAM)																		
			\$53,005,619.00	\$53,389,713.00	\$19,469,032.00	\$19,761,126.00	\$17,768,328.97	\$17,768,328.97	\$18,232,198.72	\$18,232,198.72	-\$1,528,927.30	\$50,641,078.94	95.36 %	94.85 %				

PODER EJECUTIVO DEL ESTADO DE CAMPECHE  
Secretaría de la Contabilidad  
RECIBIDO  
26 ENE 2021  
OFICINA DE PARTES

TOTALES	\$53,005,619.00	\$53,389,713.00	\$19,469,032.00	\$19,761,126.00	\$17,768,328.97	\$17,768,328.97	\$18,232,198.72	\$18,232,198.72	-\$1,528,927.30	\$50,641,078.94	95.36 %	94.85 %
---------	-----------------	-----------------	-----------------	-----------------	-----------------	-----------------	-----------------	-----------------	-----------------	-----------------	---------	---------

Coordinador Administrativo  
C.P. Ricardo Salomón Sadek Abed

Titular de la Dependencia y/o Entidad  
Act. Diana Eugenia Lara Gamboa





PODER EJECUTIVO DEL ESTADO DE CAMPECHE  
SECRETARÍA DE FINANZAS  
EJERCICIO 2020  
REPORTE DE AVANCE FÍSICO-FINANCIERO POR PROGRAMA PRESUPUESTARIO



RAMO:	28 Organismos Públicos Descentralizados			TRIMESTRE:	Octubre - Diciembre							
ESTRATEGIA PRESUPUESTARIA				ALICACION PRES.								
PROGRAMA PRESUPUESTARIO:	185 Jubilados y pensionados del Estado de Campeche			EJE ESTRATÉGICO:	1 Justicia Social para el Bienestar							
OPERATIVO:	X	INFRAESTRUCTURA:		ESTRATÉGICO:		INSTITUCIONAL:						
MONTOS DEL ORIGEN DE LOS RECURSOS FÍSICOS Y FUENTES DE FINANCIAMIENTO												
ESTATAL:	\$53,085,619.00			FEDERAL:	\$0.00							
MONTOS DE LOS RECURSOS PRESUPUESTARIOS APLICADOS POR PROGRAMA PRESUPUESTARIO												
COMPONENTE	INFORMACIÓN GENERAL		UNIDAD DE MEDIDA	META ANUAL			META TRIMESTRAL				META ACUM. AL TRIMESTRE ALCANZADA	AVANCE ACUM. AL TRIMESTRE ALCANZADA / ANUAL MODIFICADO
	ACTIVIDAD	UNIDAD PRESUPUESTAL		PROGRAMADA	MODIFICADA	ACUMULABLE	PROGRAMADA	MODIFICADA	ALCANZADA	DESVIACIÓN		
0389 Programa de pensiones del Gobierno del Estado implementado												
1078 Act. del Cong. 0289 - Programa de pensiones del Gobierno del Estado implementado del Pto 165 - Jubilados y pensionados del Estado de Campeche del ISSSTE/CAM												
38 Instituto de Seguridad y Servicios Sociales de los Trabajadores del Estado de Campeche (ISSSTECAM)												
			470 Puntos	\$3056819.00	\$3325713.02	\$	19485032.00	19761126.02	18232198.72	-1,578,927.30	50641076.04	94.85 %



TOTALES	\$3056819.00	\$3325713.02		19485032.00	19761126.02	18232198.72	-1,578,927.30	50641076.04	94.85 %
---------	--------------	--------------	--	-------------	-------------	-------------	---------------	-------------	---------

Coordinador Administrativo  
C.P. Ricardo Salomón Sadek Abad

Titular de la Dependencia y/o Entidad  
Act. Diana Eugenia Lara Gamboa



PODER EJECUTIVO DEL ESTADO DE CAMPECHE  
SECRETARÍA DE FINANZAS  
EJERCICIO 2020



REPORTE DE AVANCE FÍSICO-FINANCIERO POR PROGRAMA PRESUPUESTARIO

RAMO:	28 Organismos Públicos Descentralizados			TRIMESTRE:	Octubre - Diciembre			
ESTRUCTURA PROGRAMÁTICA				ALINEACIÓN PD				
PROGRAMA PRESUPUESTARIO:	155 Jubilados y pensionados del Estado de Campeche			EJE ESTRATÉGICO:	1 Justicia Social para el Bienestar			
OPERATIVO:	X	INFRAESTRUCTURA:		ESTRATÉGICO:		INSTITUCIONAL:		
FUENTE DEL ORIGEN DE LOS RECURSOS / FUENTE DE FINANCIAMIENTO								
ESTATAL:	553,095,619.00			FEDERAL:	00.00			
COMPORTAMIENTO DE LA CUBIERTA DE LOS BENEFICIARIOS								
TIPO DE BENEFICIARIO	POBLACIÓN OBJETIVO	META ANUAL	ALCANZADO	ACUMULADO ALCANZADO AL TRIMESTRE	AVANCE ALCANZADO	SEXO		INFORMACIÓN COMPLEMENTARIA O JUSTIFICACIÓN DE OBSERVACIONES
						HOMBRE	MUJER	
94 Jubilados	363	363	0	363	95.17 %	0	0	Se presupuestó considerando 363 jubilados y/o pensionados para el año 2020, siendo que existió una disminución debido a los fallecimientos de los pensionados durante el trimestre del primer trimestre 2020, es decir en la primera quincena de enero fueron 263 jubilados y/o pensionados. Y cuatro días en la primera quincena del mes de enero de todos los años cuando se registran los beneficiarios. La meta nunca se alcanzó en este trimestre debido a los fallecimientos.

ESTADO DE CAMPECHE  
SECRETARÍA DE FINANZAS  
26 ene 2021  
REGISTRO  
OFICINA DE REGISTRO

TOTALES	363		0	363	95.17 %	0	0	
---------	-----	--	---	-----	---------	---	---	--

Coordinador Administrativo  
C.P. Ricardo Salomón Sadek Abad

Titular de la Dependencia y/o Entidad  
Acl. Diana Eugenia Lara Gamboa





**Número de oficio:** ISSSTECAM/DG/OT/0105/2021  
**Asunto:** Envío reportes cuarto trimestre 2020  
San Francisco de Campeche, Cam., a 26 de enero de 2021

**M.A.P Lidia Carrilo Díaz**  
Secretaria de la Contraloría del Estado de Campeche  
**PRESENTE**

Adjunto al presente los Reportes de Avance físico financiero del cuarto trimestre 2020 de los cinco programas presupuestarios con recursos propios del Instituto de Seguridad y Servicios Sociales de los Trabajadores del Estado de Campeche, que a continuación se enlistan: 187 Jubilaciones, pensiones y prestaciones contingentes, 188 Prestaciones económicas, 189 Prestaciones sociales, 190 Educación y 191 Actividades institucionales por comportamiento del ejercicio del gasto por capítulo, por comportamiento del avance del gasto por actividad, por comportamiento del avance de las metas por actividad y por comportamiento de la cobertura de los beneficiarios.

Sin otro particular por el momento, me reitero como su más atenta y segura servidora.

Atentamente

**Act. Diana Eugenia Lara Gamboa**  
Directora General del ISSSTECAM

ISSSTECAM  
INSTITUTO DE SEGURIDAD Y  
SERVICIOS SOCIALES DE LOS  
TRABAJADORES DE - ESTADO  
DE CAMPECHE



**DIRECCIÓN GENERAL**

PODER EJECUTIVO DEL  
ESTADO DE CAMPECHE  
Secretaria de la Contraloría

**RECIBIDO**  
Lupita  
29 ENE 2021  
13:45  
OFICIALÍA DE PARTES

C.c.p. C.P. Vivi Maria Angli Novelo.-Responsable del Programa Operativo Anual

INSTITUTO DE SEGURIDAD Y SERVICIOS  
SOCIALES DE LOS TRABAJADORES DEL  
ESTADO DE CAMPECHE

Calle 10 s/n entre 63 frente al ExTemplo de San  
José Col.Centro, C.P. 24000 San Francisco de  
Campeche, Campeche



PODER EJECUTIVO DEL ESTADO DE CAMPECHE  
SECRETARÍA DE FINANZAS  
EJERCICIO 2020  
REPORTE DE AVANCE FÍSICO-FINANCIERO POR PROGRAMA PRESUPUESTARIO




PODER EJECUTIVO  
DEL ESTADO DE  
CAMPECHE

RAMO:	28 Organismos Públicos Descentralizados			TRIMESTRE:	Octubre - Diciembre		
ESTRUCTURA PROGRAMÁTICA				ALINEACIÓN PED			
PROGRAMA PRESUPUESTARIO:	187 Jubilaciones, pensiones y prestaciones contingentes			EJE ESTRATÉGICO:	1 Justicia Social para el Bienestar		
OPERATIVO:	X	INFRAESTRUCTURA:		ESTRATÉGICO:		INSTITUCIONAL:	
MONTO DEL ORIGEN DE LOS RECURSOS, FONDO Y FUENTE DE FINANCIAMIENTO							
PROPIOS:	\$480,327,388.50			FEDERAL:	\$0.00		

CAPÍTULO DEL GASTO	COSTO ANUAL		COSTO TRIMESTRAL							EJERCIDO ACUM. AL TRIMESTRE	AVANCE ACUM. AL TRIMESTRE EJERCIDO/ANUAL	AVANCE ACUM. AL TRIMESTRE EJERCIDO/MODIFICADO ANUAL
	APROBADO	MODIFICADO	APROBADO	MODIFICADO	COMPROMETIDO	DEVENGADO	EJERCIDO	PAGADO	DESVIACIÓN			
1000	\$30,000,000.00	\$29,800,000.00	\$7,500,000.00	\$7,300,000.00	\$1,204,645.85	\$6,874,442.87	\$6,874,442.87	\$6,874,442.87	-\$425,557.13	\$26,378,342.85	87.93%	88.52%
3000	\$13,544,800.00	\$13,544,800.00	\$3,118,575.01	\$3,118,575.01	\$3,002,188.52	\$3,002,188.52	\$3,140,542.76	\$3,140,542.76	\$21,967.77	\$10,833,996.88	79.99%	79.99%
4000	\$436,782,588.50	\$436,982,588.50	\$146,780,452.84	\$146,980,452.84	\$141,342,995.75	\$141,342,995.75	\$141,342,995.75	\$141,342,995.75	-\$5,637,457.09	\$419,695,690.12	96.00%	96.04%

TOTALES:	\$480,327,388.50	\$480,327,388.50	\$157,399,027.86	\$157,399,027.86	\$146,848,830.12	\$151,219,627.14	\$151,357,981.40	\$151,357,981.40	-\$8,041,046.46	\$456,908,029.65	95.12%	95.12%
----------	------------------	------------------	------------------	------------------	------------------	------------------	------------------	------------------	-----------------	------------------	--------	--------

  
Coordinador Administrativo  
C.P. Ricardo Salomón Sadek Abad

  
Titular de la Dependencia y/o Entidad  
Act. Diana Eugenia Lara Gamboa

PODER EJECUTIVO DEL  
ESTADO DE CAMPECHE  
Secretaría de la Contraloría  
RECIBIDO  
29 ENE 2021  
OFICIA LIA DE PARTES





PODER EJECUTIVO DEL ESTADO DE CAMPECHE  
SECRETARÍA DE FINANZAS  
EJERCICIO 2020  
REPORTE DE AVANCE FÍSICO-FINANCIERO POR PROGRAMA PRESUPUESTARIO



PODER EJECUTIVO  
DEL ESTADO DE  
CAMPECHE

RAMO:	28 Organismos Públicos Descentralizados			TRIMESTRE:	Octubre - Diciembre	
PROGRAMA PRESUPUESTARIO:	187 Jubilaciones, pensiones y prestaciones contingentes			EJE ESTRATÉGICO:	1 Justicia Social para el Bienestar	
	OPERATIVO:	X	INFRAESTRUCTURA:	ESTRATÉGICO:	INSTITUCIONAL:	
PROPIOS:	\$480,327,388.50			FEDERAL:	90.00	

COMPONENTE	INFORMACIÓN GENERAL		COSTO ANUAL		COSTO TRIMESTRAL							EJERCICIO ACUM. AL TRIMESTRE	AVANCE ACUM. AL TRIMESTRE EJERCICIO ANUAL	AVANCE ACUM. AL TRIMESTRE EJERCICIO MODIFICADO ANUAL
	UNIDAD PRESUPUESTAL	ACTIVIDAD	APROBADO	MODIFICADO	APROBADO	MODIFICADO	COMPROMETIDO	DEVENGADO	EJERCIDO	PAGADO	DESVIACIÓN			
0300 Pensiones del ISSSTECAM implementadas		1079 Gestión y pago de pensiones por rehabilitación, voluntarias y dependientes económicos	\$435,782,588.50	\$435,782,588.50	\$146,490,452.84	\$146,490,452.84	\$141,032,095.75	\$141,032,095.75	\$141,032,095.75	\$141,032,095.75	-\$5,457,457.00	\$418,632,630.12	95.00%	95.00%
0301 Prestaciones contingentes desarrolladas	38 Instituto de Seguridad y Servicios Sociales de los Trabajadores del Estado de Campeche (ISSSTECAM)	1080 Gestión y pago por atención médica a los jubilados que no cuentan con servicio médico	\$11,544,800.00	\$11,544,800.00	\$2,493,575.01	\$2,493,575.01	\$2,158,583.92	\$2,158,583.92	\$2,208,918.18	\$2,208,918.18	-\$108,658.65	\$9,232,749.80	79.97%	79.97%
		1081 Gestión y pago de seguros de fallecimiento e invalidez	\$24,800,000.00	\$24,800,000.00	\$8,325,000.00	\$8,325,000.00	\$943,624.60	\$8,513,421.62	\$8,513,421.62	\$8,513,421.62	\$108,421.62	\$24,305,008.54	98.00%	98.00%
		1082 Gestión y pago de seguros de cesantía	\$7,200,000.00	\$7,000,000.00	\$1,800,000.00	\$1,800,000.00	\$1,204,645.85	\$1,204,645.85	\$1,204,645.85	\$1,204,645.85	-\$385,354.15	\$3,874,504.59	51.00%	52.40%
		1083 Gestión y pago de gastos funerarios a jubilados y pensionados	\$1,000,000.00	\$1,200,000.00	\$200,000.00	\$490,000.00	\$310,000.00	\$310,000.00	\$310,000.00	\$310,000.00	\$310,000.00	-\$160,000.00	\$1,062,780.00	106.28%

TOTALES:	\$480,327,388.50	\$480,327,388.50	\$177,880,027.85	\$187,388,027.85	\$148,548,630.12	\$151,219,627.14	\$151,257,981.40	\$151,257,981.40	-\$6,041,048.48	\$458,908,029.85	95.12%	95.12%
----------	------------------	------------------	------------------	------------------	------------------	------------------	------------------	------------------	-----------------	------------------	--------	--------

Coordinador Administrativo  
C.P. Ricardo Salcedo Sedek Abad

Titular de la Dependencia y/o Entidad  
Act. Diana Eugenia León Gamboa  
29 ENE 2021  
OFICIALÍA DE PARTES



PODER EJECUTIVO DEL ESTADO DE CAMPECHE  
SECRETARÍA DE FINANZAS  
EJERCICIO 2020  
REPORTE DE AVANCE FÍSICO-FINANCIERO POR PROGRAMA PRESUPUESTARIO



RAMO:	29 Organismos Públicos Descentralizados		TRIMESTRE:	Octubre - Diciembre	
PROGRAMA PRESUPUESTARIO:			EJE ESTRATÉGICO:		
127 Jubilaciones, pensiones y prestaciones contingentes			1 Justicia Social para el Bienestar		
OPERATIVO:	X	INFRAESTRUCTURA:		ESTRATÉGICO:	
PROPIOS:		\$480,327,388.50	FEDERAL:	90.00	

COMPONENTE	INFORMACIÓN GENERAL		UNIDAD DE MEDIDA	META ANUAL			META TRIMESTRAL				META ACUM. AL TRIMESTRE	AVANCE ACUM. AL TRIMESTRE ALCANZADA ANUAL MODIFICADO
	ACTIVIDAD	UNIDAD PRESUPUESTAL		PROGRAMADA	MODIFICADA	ACUMULABLE	PROGRAMADA	MODIFICADA	ALCANZADA	DESVIACIÓN		
0380 Pensiones del ISSSTECAM implementado	1079 Gestión y pago de pensiones por inhabilitación, necesarias, voluntarias y dependientes económicos	30 Instituto de Seguridad y Servicios Sociales de los Trabajadores del Estado de Campeche (ISSSTECAM)	Pensiones	3,237	3,237	Si	91	91	70	-21	3,038	93.65%
0301 Prestaciones contingentes desarticuladas	1080 Gestión y pago por atención médica a los jubilados que no cuentan con servicio médico		Personas	1,107	1,107	Si	148	148	158	10	1,188	105.33%
	1081 Gestión y pago de seguros de fallecimiento e invalidez		Seguros	120	120	Si	30	30	83	35	107	89.17%
	1082 Gestión y pago de seguros de retiro (cesantía)		Seguros	160	160	Si	48	48	35	-13	74	38.54%
	1083 Gestión y pago de gastos funerarios a jubilados y pensionados		Seguros	100	100	Si	29	29	34	5	106	105.02%

TOTALES:	4,756	4,756	348	348	380	14	4,490	94.61%
----------	-------	-------	-----	-----	-----	----	-------	--------

Coordinador Administrativo  
C.P. Ricardo Salomón Benek Abad

Titular de la Dependencia y/o Entidad  
Act. Diana Eugenia Lara Gamboa

PODER EJECUTIVO DEL ESTADO DE CAMPECHE  
Secretaría de la Contraloría  
RECIBIDO  
29 ENE 2021  
OFICINA DE PARTES





**PODER EJECUTIVO DEL ESTADO DE CAMPECHE**  
**SECRETARÍA DE FINANZAS**  
**EJERCICIO 2020**  
**REPORTE DE AVANCE FÍSICO-FINANCIERO POR PROGRAMA PRESUPUESTARIO**



RAMO:	28 Organismos Públicos Descentralizados			TRIMESTRE:	Octubre - Diciembre			
ESTRUCTURA PROGRAMÁTICA				ALINEACIÓN PED				
PROGRAMA PRESUPUESTARIO:	187 Jubilaciones, pensiones y prestaciones contingentes			EJE ESTRATÉGICO:	1 Justicia Social para el Bienestar			
	OPERATIVO:	X	INFRAESTRUCTURA:		ESTRATÉGICO:		INSTITUCIONAL:	
MONTO DEL ORIGEN DE LOS RECURSOS, FONDO Y FUENTE DE FINANCIAMIENTO								
PROPIOS:	\$480,327,388.50			FEDERAL:	\$0.00			
COMPORTAMIENTO DE LA COBERTURA DE LOS BENEFICIARIOS								
TIPO DE BENEFICIARIO	POBLACIÓN OBJETIVO	META ANUAL	ALCANZADO	ACUMULADO ALCANZADO AL TRIMESTRE	AVANCE ALCANZADO	SEXO		INFORMACIÓN COMPLEMENTARIA O JUSTIFICACIÓN DE OBSERVACIONES
						HOMBRE	MUJER	
PENSIONADO	3,237	3,237	3,038	3,038	93.85%	1,541	1,497	Es la suma de las personas pensionadas y/o jubiladas del ISSSTECAM hasta la segunda quincena de diciembre de 2020
PERSONAS	1,519	1,519	1,507	1,507	99.21%	583	944	Es la suma del número de personas jubiladas y/o pensionadas (y dependientes) que no cuentan con servicio médico institucional a las que se le paga servicio médico de IMSS e ISSSTE, más el número de personas beneficiadas por los seguros de fallecimiento, retiro (cesantía) y gastos funerarios otorgados el 31 de diciembre de 2020
<b>TOTALES</b>	<b>4,756</b>	<b>4,756</b>	<b>4,545</b>	<b>4,545</b>	<b>95.98%</b>	<b>2,104</b>	<b>2,441</b>	

**Coordinador Administrativo**  
**C.P. Ricardo Salomón Sadek Abed**

**Titular de la Dependencia y/o Entidad**  
**Act. Diana Eugenia Lara Gamboa**

PODER EJECUTIVO DEL ESTADO DE CAMPECHE  
 Secretaría de la Contraloría  
**RECIBIDO**  
 29 ENE 2021  
 OFICINA DE PARTES



**PODER EJECUTIVO DEL ESTADO DE CAMPECHE**  
**SECRETARIA DE FINANZAS**  
**EJERCICIO 2020**  
**REPORTE DE AVANCE FÍSICO-FINANCIERO POR PROGRAMA PRESUPUESTARIO**



**PODER EJECUTIVO**  
**DEL ESTADO DE**  
**CAMPECHE**

<b>RAMO:</b>	28 Organismos Públicos Descentralizados			<b>TRIMESTRE:</b>	Octubre - Diciembre		
<b>ESTRUCTURA PROGRAMÁTICA</b>				<b>ALINEACIÓN FED</b>			
<b>PROGRAMA PRESUPUESTARIO:</b>	188 Prestaciones económicas			<b>EJE ESTRATÉGICO:</b>	1 Justicia Social para el Bienestar		
	<b>OPERATIVO:</b>	X	<b>INFRAESTRUCTURA:</b>		<b>ESTRATÉGICO:</b>		<b>INSTITUCIONAL:</b>
<b>MONTO DEL ORIGEN DE LOS RECURSOS FONDO Y FUENTE DE FINANCIAMIENTO</b>							
<b>PROPIOS:</b>	\$22,540,271.26			<b>FEDERAL:</b>	\$0.00		

CAPÍTULO DEL GASTO	COSTO ANUAL		COSTO TRIMESTRAL							EJERCIDO ACUM. AL TRIMESTRE	AVANCE ACUM. AL TRIMESTRE EJERCIDO/ANUAL	AVANCE ACUM. AL TRIMESTRE EJERCIDO/MODIFICADO ANUAL
	APROBADO	MODIFICADO	APROBADO	MODIFICADO	COMPROMETIDO	DEVENGADO	EJERCIDO	PAGADO	DESVIACIÓN			
1000	\$12,424,875.20	\$12,454,965.66	\$4,022,712.44	\$4,050,932.90	\$2,566,671.46	\$4,202,570.16	\$4,121,773.34	\$4,121,773.34	\$70,840.44	\$12,200,752.66	98.20%	97.96%
2000	\$773,317.66	\$742,217.66	\$163,430.22	\$177,430.22	\$151,305.11	\$151,305.11	\$151,305.11	\$151,305.11	-\$26,125.11	\$318,220.14	41.15%	42.87%
3000	\$8,731,076.40	\$8,702,178.40	\$686,727.09	\$692,727.09	\$1,412,908.48	\$2,413,936.85	\$2,413,160.85	\$2,413,160.85	\$1,720,433.76	\$4,228,476.70	48.43%	48.59%
5000	\$611,000.00	\$671,000.00	\$0.00	\$0.00	\$201,047.49	\$201,047.49	\$234,242.49	\$234,242.49	\$234,242.49	\$317,411.37	51.85%	47.30%

<b>TOTALES:</b>	\$22,640,271.26	\$22,670,391.72	\$4,892,869.75	\$4,921,090.21	\$4,332,130.54	\$6,966,862.61	\$6,920,481.78	\$6,920,481.78	\$1,999,391.69	\$17,064,962.90	75.71%	75.61%
-----------------	-----------------	-----------------	----------------	----------------	----------------	----------------	----------------	----------------	----------------	-----------------	--------	--------

**Coordinador Administrativo**  
 C.P. Ricardo Salomón Sadek Abad

**Titular de la Dependencia y/o Entidad**  
 Act. Diana Eugenia Lara Gamboa

PODER EJECUTIVO DEL ESTADO DE CAMPECHE  
 Secretaría de la Contraloría  
**29 ENE 2021**  
**RECIBIDO**  
 OFICINA DE PARTES





**PODER EJECUTIVO DEL ESTADO DE CAMPECHE**  
**SECRETARIA DE FINANZAS**  
**EJERCICIO 2020**  
**REPORTE DE AVANCE FÍSICO-FINANCIERO POR PROGRAMA PRESUPUESTARIO**



**PODER EJECUTIVO DEL ESTADO DE CAMPECHE**

RAMO:	28 Organismos Públicos Descentralizados			TRIMESTRE:	Octubre - Diciembre		
PROGRAMA PRESUPUESTARIO:				EJE ESTRATÉGICO:		ALINEACIÓN FED:	
180 Prestaciones económicas				1 Justicia Social para el Bienestar			
OPERATIVO:		X	INFRAESTRUCTURA:	ESTRATÉGICO:	INSTITUCIONAL:		
PROPIOS:	\$22,540,271.28			FEDERAL:	0.00		

COMPONENTE	INFORMACIÓN GENERAL		COSTO ANUAL		COSTO TRIMESTRAL							EJERCIDO ACUM. AL TRIMESTRE	AVANCE ACUM. AL TRIMESTRE EJERCIDO ANUAL	AVANCE ACUM. AL TRIMESTRE EJERCIDO MODIFICADO ANUAL
	UNIDAD PRESUPUESTAL	ACTIVIDAD	APROBADO	MODIFICADO	APROBADO	MODIFICADO	COMPROMETIDO	DEVENGADO	EJERCIDO	PAGADO	DESVIACIÓN			
0392 Créditos Desarrollados	38 Instituto de Seguridad y Servicios Sociales de los Trabajadores del Estado de Campeche (ISSSTECAM)	1084 Administración de prestaciones económicas	\$22,540,271.28	\$22,570,391.72	\$4,892,899.75	\$4,921,090.21	\$4,332,130.54	\$6,908,862.61	\$6,920,491.70	\$6,920,491.70	\$1,009,391.59	\$17,084,862.90	75.71%	75.61%

<b>TOTALES:</b>	\$22,540,271.28	\$22,570,391.72	\$4,892,899.75	\$4,921,090.21	\$4,332,130.54	\$6,908,862.61	\$6,920,491.70	\$6,920,491.70	\$1,009,391.59	\$17,084,862.90	75.71%	75.61%
-----------------	-----------------	-----------------	----------------	----------------	----------------	----------------	----------------	----------------	----------------	-----------------	--------	--------

Coordinador Administrativo  
 C.P. Ricardo Salazar Sedek Abad

Titular de la Dependencia y/o Entidad  
 Act. Diana Eugenia Lara Gamboa

PODER EJECUTIVO DEL ESTADO DE CAMPECHE  
 Secretaría de la Contraloría  
**RECIBIDO**  
 29 ENE 2021  
 OFICIALÍA DE PARTES  
 Página 1 de 1



PODER EJECUTIVO DEL ESTADO DE CAMPECHE  
SECRETARÍA DE FINANZAS  
EJERCICIO 2020  
REPORTE DE AVANCE FÍSICO-FINANCIERO POR PROGRAMA PRESUPUESTARIO




PODER EJECUTIVO  
DEL ESTADO DE  
CAMPECHE

RAMO:	28 Organismos Públicos Descentralizados			TRIMESTRE:	Octubre - Diciembre		
ESTRUCTURA PROGRAMÁTICA				ALINEACIÓN PED			
PROGRAMA PRESUPUESTARIO:	188 Prestaciones económicas			EJE ESTRATÉGICO:	1 Justicia Social para el Bienestar		
OPERATIVO:	X	INFRAESTRUCTURA:		ESTRATÉGICO:		INSTITUCIONAL:	
MONTOS DEL ORIGEN DE LOS RECURSOS FONDO Y FUENTE DE FINANCIAMIENTO							
PROPIOS:	\$22,540,271.26			FEDERAL:	\$0.00		

COMPONENTE	INFORMACIÓN GENERAL		UNIDAD DE MEDIDA	META ANUAL			META TRIMESTRAL				META ACUM. AL TRIMESTRE	AVANCE ACUM. AL TRIMESTRE ALCANZADA/ANUAL MODIFICADO
	ACTIVIDAD	UNIDAD PRESUPUESTAL		PROGRAMADA	MODIFICADA	ACUMULABLE	PROGRAMADA	MODIFICADA	ALCANZADA	DESVIACIÓN		
0392 Préstamos desarrollados	1084 Administración de prestaciones económicas	35 Instituto de Seguridad y Servicios Sociales de los Trabajadores del Estado de Campeche (ISSSTECAM)	Préstamos	6,800	6,800	SI	1,700	1,700	1,255	-445	4,600	67.65%

TOTALES:	6,800	6,800		1,700	1,700		1,255	-445	4,600	67.65%
----------	-------	-------	--	-------	-------	--	-------	------	-------	--------

  
Coordinador Administrativo  
C.P. Ricardo Salomón Sadek Abad

  
Titular de la Dependencia y/o Entidad  
Act. Diana Eugenia Lara Gamboa

PODER EJECUTIVO DEL ESTADO DE CAMPECHE  
SECRETARÍA DE FINANZAS  
29 ENE 2021  
RECIBIDO  
OFICINA DE PARTES





**PODER EJECUTIVO DEL ESTADO DE CAMPECHE**  
**SECRETARÍA DE FINANZAS**  
**EJERCICIO 2020**  
**REPORTE DE AVANCE FÍSICO-FINANCIERO POR PROGRAMA PRESUPUESTARIO**



**PODER EJECUTIVO**  
**DEL ESTADO DE**  
**CAMPECHE**

<b>RAMO:</b>	26 Organismos Públicos Descentralizados		<b>TRIMESTRE:</b>	Octubre - Diciembre	
<small>ESTRUCTURA PROGRAMÁTICA</small>			<small>ALINEACIÓN PED</small>		
<b>PROGRAMA PRESUPUESTARIO:</b>	188 Prestaciones económicas		<b>EJE ESTRATÉGICO:</b>	1 Justicia Social para el Bienestar	
<b>OPERATIVO:</b>	X	<b>INFRAESTRUCTURA:</b>	<b>ESTRATÉGICO:</b>	<b>INSTITUCIONAL:</b>	
<small>MONTO DEL ORIGEN DE LOS RECURSOS, FONDO Y FUENTE DE FINANCIAMIENTO</small>					
<b>PROPIOS:</b>	822,540,271.26		<b>FEDERAL:</b>	50.00	

TIPO DE BENEFICIARIO	POBLACIÓN OBJETIVO	META ANUAL	ALCANZADO	ACUMULADO ALCANZADO AL TRIMESTRE	AVANCE ALCANZADO	SEXO		INFORMACIÓN COMPLEMENTARIA O JUSTIFICACIÓN DE OBSERVACIONES
						HOMBRE	MUJER	
AFLIADO	6,522	6,522	4,600	4,600	70.53%	2,759	1,841	Es el número de personas beneficiarias de los préstamos otorgados del 01 de enero al 31 de diciembre de 2020

<b>TOTALES</b>	<b>6,522</b>	<b>6,522</b>	<b>4,600</b>	<b>4,600</b>	<b>70.53%</b>	<b>2,759</b>	<b>1,841</b>	
----------------	--------------	--------------	--------------	--------------	---------------	--------------	--------------	--

**Coordinador Administrativo**  
C.P. Ricardo Salomón Sadek Abad

**Titular de la Dependencia y/o Entidad**  
Act. Diana Eugenia Lara Gamboa

**RECIBIDO**  
 29 ENE 2021  
 OFICINA DE PARTES



PODER EJECUTIVO DEL ESTADO DE CAMPECHE  
SECRETARÍA DE FINANZAS  
EJERCICIO 2020  
REPORTE DE AVANCE FÍSICO-FINANCIERO POR PROGRAMA PRESUPUESTARIO





PODER EJECUTIVO  
DEL ESTADO DE  
CAMPECHE

RAMO:	28 Organismos Públicos Descentralizados			TRIMESTRE:	Octubre - Diciembre		
ESTRUCTURA PROGRAMÁTICA				ALINEACIÓN PED			
PROGRAMA PRESUPUESTARIO:	189 Prestaciones sociales			EJE ESTRATÉGICO:	1 Justicia Social para el Bienestar		
OPERATIVO:	X	INFRAESTRUCTURA:		ESTRATÉGICO:		INSTITUCIONAL:	
MONTOS DEL ORIGEN DE LOS RECURSOS, FONDO Y FUENTE DE FINANCIAMIENTO							
PROPIOS:	\$25,840,511.52			FEDERAL:	\$0.00		

CAPÍTULO DEL GASTO	COSTO ANUAL		COSTO TRIMESTRAL							EJERCIDO ACUM. AL TRIMESTRE	AVANCE ACUM. AL TRIMESTRE EJERCIDO/ANUAL	AVANCE ACUM. AL TRIMESTRE EJERCIDO/MODIFICADO ANUAL
	APROBADO	MODIFICADO	APROBADO	MODIFICADO	COMPROMETIDO	DEVENGADO	EJERCIDO	PAGADO	DESVIACIÓN			
1000	\$11,128,258.78	\$11,132,258.78	\$3,562,352.19	\$3,562,352.19	\$2,698,522.07	\$3,467,644.07	\$3,382,595.03	\$3,382,595.03	-\$179,757.16	\$10,318,249.35	92.74%	92.69%
2000	\$2,712,236.40	\$2,795,882.15	\$382,098.09	\$382,793.09	\$140,481.90	\$140,481.90	\$140,481.90	\$140,481.90	-\$242,311.19	\$1,205,040.15	44.43%	43.10%
3000	\$10,448,318.36	\$10,321,460.81	\$1,981,808.39	\$1,942,813.39	\$1,827,960.03	\$2,118,041.23	\$2,118,041.23	\$2,118,041.23	\$175,227.84	\$4,818,248.58	46.12%	46.68%
5000	\$1,549,700.00	\$1,590,900.00	\$0.00	\$28,300.00	\$27,271.80	\$27,271.80	\$27,271.80	\$27,271.80	-\$1,028.40	\$690,715.38	44.57%	43.42%

TOTALES:	\$25,834,811.82	\$25,840,811.82	\$6,916,288.67	\$6,916,288.67	\$4,684,236.60	\$6,763,438.80	\$6,668,389.78	\$6,668,389.78	-\$247,989.91	\$17,032,251.44	65.93%	65.91%
----------	-----------------	-----------------	----------------	----------------	----------------	----------------	----------------	----------------	---------------	-----------------	--------	--------

  
Coordinador Administrativo  
C.P. Ricardo Salomón Sadek Abad

  
Titular de la Dependencia y/o Entidad  
Act. Diana Eugenia Lara Gamboa

PODER EJECUTIVO DEL ESTADO DE CAMPECHE  
SECRETARÍA DE FINANZAS  
RECIBIDO  
29 ENE 2021  
OFICIALÍA DE PARTES





PODER EJECUTIVO DEL ESTADO DE CAMPECHE  
SECRETARÍA DE FINANZAS  
EJERCICIO 2020  
REPORTE DE AVANCE FÍSICO-FINANCIERO POR PROGRAMA PRESUPUESTARIO




PODER EJECUTIVO  
DEL ESTADO DE  
CAMPECHE

RAMO:	29 Organismos Públicos Descentralizados			TRIMESTRE:	Octubre - Diciembre		
PROGRAMA PRESUPUESTARIO:				160 Prestaciones sociales			
E/E ESTRATÉGICO:				1 Justicia Social para el Bienestar			
OPERATIVO:		X	INFRAESTRUCTURA:	ESTRATÉGICO:		INSTITUCIONAL:	
PROPIOS:	\$25,834,511.52			FEDERAL:	\$0.00		

COMPONENTE	INFORMACIÓN GENERAL		COSTO ANUAL		COSTO TRIMESTRAL							EJERCIDO ACUM. AL TRIMESTRE	AVANCE ACUM. AL TRIMESTRE EJERCIDO ANUAL	AVANCE ACUM. AL TRIMESTRE EJERCIDO MODIFICADO ANUAL
	UNIDAD PRESUPUESTAL	ACTIVIDAD	APROBADO	MODIFICADO	APROBADO	MODIFICADO	COMPROMETIDO	DEVENGADO	EJERCIDO	PAGADO	DESVIACIÓN			
0203 Prestaciones sociales implementadas	30 Instituto de Seguridad y Servicios Sociales de los Trabajadores del Estado de Campeche (ISSSTECAM)	1085 Organización y logísticos de convivios y eventos para jubilados y pensionados	\$4,065,000.00	\$3,300,616.22	\$1,017,500.00	-\$162,069.36	\$301,641.32	\$301,641.32	\$301,641.32	\$301,641.32	-\$2,902,500.00	\$413,841.32	8.30%	12.54%
		1095 Atención y servicio al afiliado	\$8,654,833.94	\$8,611,863.94	\$2,414,314.23	\$2,417,314.23	\$1,305,914.47	\$2,171,474.47	\$2,127,703.22	\$2,127,703.22	-\$771,097.47	\$6,740,891.81	77.89%	78.50%
		1087 Funcionamiento del Centro Integral del Adulto Mayor	\$12,104,677.58	\$10,728,211.36	\$2,484,444.44	\$3,061,013.62	\$2,638,679.81	\$3,220,323.01	\$3,179,045.22	\$3,179,045.22	-\$2,067,651.64	\$9,877,418.31	81.00%	71.95%

TOTALES:	\$25,834,511.52	\$25,840,511.52	\$8,916,258.67	\$8,916,258.67	\$4,694,235.60	\$5,702,498.60	\$5,998,969.76	\$5,998,969.76	-\$347,688.91	\$17,032,251.44	65.93%	65.91%
----------	-----------------	-----------------	----------------	----------------	----------------	----------------	----------------	----------------	---------------	-----------------	--------	--------

  
Coordinador Administrativo  
C.P. Ricardo Espinosa Sadek Abed

  
Titular de la Dependencia y/o Entidad  
Act. Diana Eugenia Lara Gamboa

PODER EJECUTIVO  
ESTADO DE CAMPECHE  
Secretaría de la Contraloría  
RECIBIDO  
29 ENE 2021  
OFICINA DE PARTES



PODER EJECUTIVO DEL ESTADO DE CAMPECHE  
SECRETARÍA DE FINANZAS  
EJERCICIO 2020  
REPORTE DE AVANCE FÍSICO-FINANCIERO POR PROGRAMA PRESUPUESTARIO



PODER EJECUTIVO  
DEL ESTADO DE  
CAMPECHE

RAMO:	28 Organismos Públicos Descentralizados			TRIMESTRE:	Octubre - Diciembre		
ESTRUCTURA PROGRAMÁTICA				ALINEACIÓN RED			
PROGRAMA PRESUPUESTARIO:	189 Prestaciones sociales			EJE ESTRATÉGICO:	1 Justicia Social para el Bienestar		
OPERATIVO:	X	INFRAESTRUCTURA:		ESTRATÉGICO:		INSTITUCIONAL:	
MONTO DEL ORIGEN DE LOS RECURSOS, FONDO Y FUENTE DE FINANCIAMIENTO							
PROPIOS:	\$25,634,511.52			FEDERAL:	\$0.00		

COMPONENTE	INFORMACIÓN GENERAL			META ANUAL			META TRIMESTRAL				META ACUM. AL TRIMESTRE	AVANCE ACUM. AL TRIMESTRE ALCANZADO/ANUAL MODIFICADO
	ACTIVIDAD	UNIDAD PRESUPUESTAL	UNIDAD DE MEDIDA	PROGRAMADA	MODIFICADA	ACUMULABLE	PROGRAMADA	MODIFICADA	ALCANZADA	DESVIACIÓN		
0393 Prestaciones sociales implementadas	1085 Organización y logística de convivios y eventos para jubilados y pensionados	36 Instituto de Seguridad y Servicios Sociales de los Trabajadores del Estado de Campeche (ISSSTECAM)	Actividades	40	40	SI	10	10	24	14	81	202.50%
	1086 Atención y servicio al afiliado		Quejes	0	0	SI	0	0	0	0	0	100.00%
	1087 Funcionamiento del Centro Integral del Adulto Mayor		Días	0	0	SI	0	0	0	0	0	100.00%

TOTALES:	40	40		10	10		24	14		81	202.50%
----------	----	----	--	----	----	--	----	----	--	----	---------

  
Coordinador Administrativo  
C.P. Ricardo Salomón Sadek Abad

  
Titular de la Dependencia y/o Entidad  
Act. Diana Eugenia Lara Gamboa

PODER EJECUTIVO DEL ESTADO DE CAMPECHE  
Secretaría de la Contraloría  
RECIBIDO  
29 ENE 2021  
OFICIA LIA DE PARTES  
Página 1 de 1





**PODER EJECUTIVO DEL ESTADO DE CAMPECHE**  
**SECRETARIA DE FINANZAS**  
**EJERCICIO 2020**  
**REPORTE DE AVANCE FÍSICO-FINANCIERO POR PROGRAMA PRESUPUESTARIO**





**PODER EJECUTIVO  
DEL ESTADO DE  
CAMPECHE**


<b>RAMO:</b>	28 Organismos Públicos Descentralizados			<b>TRIMESTRE:</b>	Octubre - Diciembre
<b>ESTRUCTURA PROGRAMÁTICA</b>				<b>ALINEACIÓN FED</b>	
<b>PROGRAMA PRESUPUESTARIO:</b>	189 Prestaciones sociales		<b>EJE ESTRATÉGICO:</b>	1 Justicia Social para el Bienestar	
	<b>OPERATIVO:</b>	X	<b>INFRAESTRUCTURAL:</b>	<b>ESTRATÉGICO:</b>	<b>INSTITUCIONAL:</b>
<b>MONTO DEL ORIGEN DE LOS RECURSOS, FONDO Y FUENTE DE FINANCIAMIENTO</b>					
<b>PROPIOS:</b>	\$25,834,511.52			<b>FEDERAL:</b>	\$0.00

TIPO DE BENEFICIARIO	POBLACIÓN OBJETIVO	META ANUAL	ALCANZADO	ACUMULADO ALCANZADO AL TRIMESTRE	AVANCE ALCANZADO	SEXO		INFORMACIÓN COMPLEMENTARIA O JUSTIFICACIÓN DE OBSERVACIONES
						HOMBRE	MUJER	
JUBILADO (PENSIONADO)	3,595	3,595	3,398	3,398	94.52%	1,648	1,750	Es la suma de las personas pensionadas y/o jubiladas del Gobierno del Estado (jubilaciones y pensiones otorgadas antes de octubre de 2002) de la primera quincena del mes de enero 360 beneficiarios, y de las 3,038 personas pensionadas y/o jubiladas del ISSSTECAM (jubilaciones y pensiones otorgadas después de octubre de 2002) al 31 de diciembre de 2020

<b>TOTALES</b>	<b>3,595</b>	<b>3,595</b>	<b>3,398</b>	<b>3,398</b>	<b>94.52%</b>	<b>1,648</b>	<b>1,750</b>	
----------------	--------------	--------------	--------------	--------------	---------------	--------------	--------------	--

  
**Coordinador Administrativo**  
 C.P. Ricardo Sadek Abad

  
**Titular de la Dependencia y/o Entidad**  
 Act. Diana Eugenia Lara Gamboa

  
 29 ENE 2021  
 RECIDIBO  
 OFICINA DE PARTES



PODER EJECUTIVO DEL ESTADO DE CAMPECHE  
SECRETARIA DE FINANZAS  
EJERCICIO 2020  
REPORTE DE AVANCE FÍSICO-FINANCIERO POR PROGRAMA PRESUPUESTARIO



PODER EJECUTIVO  
DEL ESTADO DE  
CAMPECHE

RAMO:	28 Organismos Públicos Descentralizados			TRIMESTRE:	Octubre - Diciembre		
ESTRUCTURA PROGRAMÁTICA				ALINEACIÓN PED			
PROGRAMA PRESUPUESTARIO:	190 Educación			EJE ESTRATÉGICO:	1 Justicia Social para el Bienestar		
OPERATIVO:	X	INFRAESTRUCTURA:		ESTRATÉGICO:		INSTITUCIONAL:	
MONTO DEL ORIGEN DE LOS RECURSOS FONDO Y FUENTE DE FINANCIAMIENTO							
PROPIOS:	\$25,523,573.14			FEDERAL:	\$0.00		

CAPÍTULO DEL GASTO	COSTO ANUAL		COSTO TRIMESTRAL							EJERCIDO ACUM. AL TRIMESTRE	AVANCE ACUM. AL TRIMESTRE EJERCIDO/ANUAL	AVANCE ACUM. AL TRIMESTRE EJERCIDO/MODIFICADO ANUAL
	APROBADO	MODIFICADO	APROBADO	MODIFICADO	COMPROMETIDO	DEVENGADO	EJERCIDO	PAGADO	DESVIACIÓN			
1000	\$16,093,792.16	\$16,093,792.16	\$5,107,260.94	\$5,107,260.94	\$3,315,326.45	\$4,066,754.05	\$4,783,840.71	\$4,783,840.71	-\$323,420.23	\$15,102,605.41	93.84%	93.84%
2000	\$3,454,792.98	\$3,401,792.98	\$804,327.68	\$783,927.63	\$235,021.19	\$177,664.99	\$178,969.99	\$178,969.99	-\$604,957.64	\$704,570.25	20.39%	20.71%
3000	\$4,197,088.00	\$4,232,088.00	\$638,663.33	\$638,663.32	\$655,260.63	\$633,860.36	\$933,880.35	\$933,880.35	\$295,217.03	\$2,573,994.75	61.33%	60.82%
5000	\$1,778,000.00	\$1,798,000.00	\$35,000.00	\$53,000.00	\$50,958.00	\$50,958.00	\$50,958.00	\$50,958.00	-\$2,042.00	\$129,652.56	7.29%	7.22%

TOTALES:	\$25,523,573.14	\$25,523,573.14	\$6,585,251.95	\$6,683,851.89	\$4,436,568.27	\$6,061,257.39	\$5,947,649.05	\$5,947,649.05	-\$635,202.84	\$18,510,822.97	72.62%	72.62%
----------	-----------------	-----------------	----------------	----------------	----------------	----------------	----------------	----------------	---------------	-----------------	--------	--------

  
**Coordinador Administrativo**  
 C.P. Ricardo Salomón Sadek Abad

  
**Titular de la Dependencia y/o Entidad**  
 Act. Diana Eugenia Lara Gamboa

PODER EJECUTIVO DEL ESTADO DE CAMPECHE  
 SECRETARÍA DE FINANZAS  
 29 ENE 2021  
 RECIBIDO  
 OFICINA DE PARTES





PODER EJECUTIVO DEL ESTADO DE CAMPECHE  
SECRETARÍA DE FINANZAS  
EJERCICIO 2020  
REPORTE DE AVANCE FÍSICO-FINANCIERO POR PROGRAMA PRESUPUESTARIO



PODER EJECUTIVO  
DEL ESTADO DE  
CAMPECHE

RAMO:	28 Organismos Públicos Descentralizados			TRIMESTRE:	Octubre - Diciembre		
PROGRAMA PRESUPUESTARIO:	180 Educación			EJE ESTRATÉGICO:	1 Justicia Social para el Bienestar		
	OPERATIVO:	X	INFRAESTRUCTURA:	ESTRATÉGICO:		INSTITUCIONAL:	
PROPIOS:	\$28,523,673.14			FEDERAL:	\$0.00		

COMPONENTE	INFORMACIÓN GENERAL		COSTO ANUAL		COSTO TRIMESTRAL							EJERCIDO ACUM. AL TRIMESTRE	AVANCE ACUM. AL TRIMESTRE EJERCICIOANUAL	AVANCE ACUM. AL TRIMESTRE EJERCICIONMODIFICADO ANUAL
	UNIDAD PRESUPUESTAL	ACTIVIDAD	APROBADO	MODIFICADO	APROBADO	MODIFICADO	COMPROMETIDO	DEVENGADO	EJERCIDO	PAGADO	DESVIACIÓN			
0304 Servicio educativo en operación		1088 Dotación de material de enseñanza	\$100,000.00	\$100,000.00	\$7,100.00	\$7,100.00	\$0.00	\$0.00	\$0.00	\$0.00	-\$7,100.00	\$31,320.79	31.32%	31.32%
		1089 Capacitación y actualización del personal del Preescolar CENDI ISSSTECAM	\$112,000.00	\$112,000.00	\$18,600.00	\$18,600.00	\$32,132.00	\$32,132.00	\$32,132.00	\$32,132.00	\$15,532.00	\$46,072.00	41.14%	41.14%
		1090 Pago de sueldos y salarios a los empleados del Preescolar CENDI ISSSTECAM	\$16,083,792.16	\$16,083,792.16	\$5,107,260.94	\$5,107,260.94	\$3,316,326.45	\$4,886,754.05	\$4,783,840.71	\$4,783,840.71	-\$103,420.23	\$15,102,600.41	93.84%	93.84%
0309 Atención médica preventiva otorgada	36 Instituto de Seguridad y Servicios Sociales de los Trabajadores del Estado de Campeche (ISSSTECAM)	1091 Conservación y atención de la salud de los niños	\$70,000.00	\$73,200.00	\$16,882.00	\$17,661.97	\$3,393.00	\$3,393.00	\$3,393.00	\$3,393.00	-\$14,288.97	\$40,828.94	58.33%	55.78%
0306 Alimentación proporcionada		1092 Dotación de alimentos nutritivos, suficientes y de calidad a los niños	\$1,800,000.00	\$1,805,400.00	\$430,759.00	\$403,059.00	\$708.01	\$708.01	\$708.01	\$708.01	-\$402,350.99	\$227,589.31	11.98%	12.61%
0307 Medio ambiente físico asegurado		1093 Adquisición y pago de insumos del Preescolar CENDI ISSSTECAM	\$1,384,782.98	\$1,423,192.98	\$349,586.66	\$356,096.66	\$230,920.18	\$173,563.99	\$174,869.98	\$174,869.98	-\$181,217.65	\$404,831.21	29.23%	28.45%
		1094 Equipamiento funcional del Preescolar CENDI ISSSTECAM	\$1,778,000.00	\$1,796,000.00	\$35,000.00	\$53,000.00	\$50,958.00	\$50,958.00	\$50,958.00	\$50,958.00	-\$2,042.00	\$129,652.56	7.29%	7.22%
		1095 Puntaje de los servicios primarios del Preescolar CENDI ISSSTECAM	\$4,085,068.00	\$4,120,068.00	\$622,063.33	\$622,063.33	\$803,128.63	\$901,748.35	\$901,748.35	\$901,748.35	\$279,688.03	\$2,627,922.75	61.89%	61.36%
<b>TOTALES:</b>			\$28,523,673.14	\$28,523,673.14	\$8,146,391.83	\$8,682,951.89	\$4,438,868.27	\$6,061,267.39	\$5,947,648.05	\$5,947,648.05	-\$835,202.84	\$18,610,822.97	72.62%	72.62%

Coordinador Administrativo  
C.P. Ricardo Salomón Sadak Abed

Titular de la Dependencia y/o Entidad  
Act. Diana Eugenia Lara Gamboa

PODER EJECUTIVO DEL ESTADO DE CAMPECHE  
Secretaría de la Contraloría  
29 ENE 2021  
RECIBIDO  
OFICIALÍA DE PARTES



PODER EJECUTIVO DEL ESTADO DE CAMPECHE  
SECRETARÍA DE FINANZAS  
EJERCICIO 2020  
REPORTE DE AVANCE FÍSICO-FINANCIERO POR PROGRAMA PRESUPUESTARIO



RAMO:	28 Organismos Públicos Descentralizados			TRIMESTRE:	Octubre - Diciembre		
ESTRUCTURA PROGRAMÁTICA				ALINEACIÓN PELI			
PROGRAMA PRESUPUESTARIO:	190 Educación			EJE ESTRATÉGICO:	1 Justicia Social para el Bienestar		
OPERATIVO:	X	INFRAESTRUCTURA:		ESTRATÉGICO:		INSTITUCIONAL:	
MONTO DEL ORIGEN DE LOS RECURSOS: FONDO Y FUENTE DE FINANCIAMIENTO							
PROPIOS:	\$25,523,673.14			FEDERAL:	80.00		

COMPONENTE	INFORMACIÓN GENERAL		UNIDAD DE MEDIDA	META ANUAL			META TRIMESTRAL				META ACUM. AL TRIMESTRE	AVANCE ACUM. AL TRIMESTRE ALCANZADA/ANUAL MODIFICADO
	ACTIVIDAD	UNIDAD PRESUPUESTAL		PROGRAMADA	MODIFICADA	ACUMULABLE	PROGRAMADA	MODIFICADA	ALCANZADA	DESVIACIÓN		
0304 Servicio educativo en operación		1088 Dotación de material de enseñanza	Porcentaje	100	100	SI	7	7	0	-7	31	31.32%
		1089 Capacitación y actualización del personal del Preescolar CENDI ISSSTECAM	Personas	75	75	SI	11	11	11	0	75	100.00%
		1090 Pago de salarios y prestaciones a los empleados del Preescolar CENDI ISSSTECAM	Días	0	0	SI	0	0	0	0	0	100.00%
0305 Atención médica preventiva otorgada	38 Instituto de Seguridad y Servicios Sociales de los Trabajadores del Estado de Campeche (ISSSTECAM)	1091 Conservación y atención de la salud de los niños	Dosis	163	163	SI	28	28	0	-28	0	0.00%
0306 Alimentación proporcionada		1092 Dotación de alimentos nutritivos, suficientes y de calidad a los niños	Niños	222	222	SI	222	222	222	0	222	100.00%
0307 Medio ambiente físico asegurado		1093 Adquisición y pagos de insumos del Preescolar CENDI ISSSTECAM	Porcentaje	100	100	SI	25	25	12	-13	28	28.45%
	1094 Equipamiento funcional del Preescolar CENDI ISSSTECAM	Porcentaje	100	100	SI	2	2	3	1	7	7.22%	
	1095 Funcionamiento de los servicios primarios del Preescolar CENDI ISSSTECAM	Días	0	0	SI	0	0	0	0	0	0	100.00%
<b>TOTALES:</b>				<b>760</b>	<b>760</b>		<b>295</b>	<b>295</b>	<b>248</b>	<b>-47</b>		<b>47.89%</b>

Coordinador Administrativo  
C.P. Ricardo Salomán Sadek Abad

Titular de la Dependencia y/o Entidad  
Act. Diana Eugenia Lara Gamboa

PODER EJECUTIVO DEL ESTADO DE CAMPECHE  
SECRETARÍA DE FINANZAS  
29 ENE 2021  
RECEBIDO  
OFICINA DE PARTES  
Página 1 de 1





**PODER EJECUTIVO DEL ESTADO DE CAMPECHE**  
**SECRETARÍA DE FINANZAS**  
**EJERCICIO 2020**  
**REPORTE DE AVANCE FÍSICO-FINANCIERO POR PROGRAMA PRESUPUESTARIO**



**PODER EJECUTIVO**  
**DEL ESTADO DE**  
**CAMPECHE**

<b>RAMO:</b>	28 Organismos Públicos Descentralizados			<b>TRIMESTRE:</b>	Octubre - Diciembre
<b>ESTRUCTURA PROGRAMÁTICA</b>				<b>ALINEACIÓN FED</b>	
<b>PROGRAMA PRESUPUESTARIO:</b>	190 Educación	<b>EJE ESTRATÉGICO:</b>	1 Justicia Social para el Bienestar		
<b>OPERATIVO:</b>	X	<b>INFRAESTRUCTURA:</b>		<b>ESTRATÉGICO:</b>	
				<b>INSTITUCIONAL:</b>	
<b>MONTO DEL ORIGEN DE LOS RECURSOS FONDO Y FUENTE DE FINANCIAMIENTO</b>					
<b>PROPIOS:</b>	\$25,523,673.14	<b>FEDERAL:</b>	\$0.00		

COMPORTAMIENTO DE LA COBERTURA DE LOS BENEFICIARIOS								
TIPO DE BENEFICIARIO	POBLACIÓN OBJETIVO	META ANUAL	ALCANZADO	ACUMULADO ALCANZADO AL TRIMESTRE	AVANCE ALCANZADO	SEXO		INFORMACIÓN COMPLEMENTARIA O JUSTIFICACIÓN DE OBSERVACIONES
						HOMBRE	MUJER	
NIÑOS	222	222	222	222	100.00%	120	102	Es el número de niños y niñas que fueron beneficiados al 30 de junio 2020, ciclo escolar 2019-2020, siendo el máximo alcanzado en el año, puesto que en la segunda quincena de diciembre de 2020, ciclo escolar 2020-2021, se registró una disminución debido a la pandemia mundial del COVID-19 (Coronavirus), dando un total de 202 población de alumnos.

<b>TOTALES</b>	222	222	222	222	100.00%	120	102	
----------------	-----	-----	-----	-----	---------	-----	-----	--

**Coordinador Administrativo**  
C.P. Ricardo Salomon Sadek Abad

**Titular de la Dependencia y/o Entidad**  
Act. Diana Eugenia Lara Gamboa

PODER EJECUTIVO  
 ESTADO DE CAMPECHE  
 Secretaría de la Dependencia  
**29 ENE 2021**  
**RECIBIDO**  
 OFICINA DE PARTES



PODER EJECUTIVO DEL ESTADO DE CAMPECHE  
SECRETARIA DE FINANZAS  
EJERCICIO 2020  
REPORTE DE AVANCE FÍSICO-FINANCIERO POR PROGRAMA PRESUPUESTARIO





PODER EJECUTIVO  
DEL ESTADO DE  
CAMPECHE

RAMO:	26 Organismos Públicos Descentralizados			TRIMESTRE:	Octubre - Diciembre		
ESTRUCTURA PROGRAMÁTICA				ALINEACIÓN PED			
PROGRAMA PRESUPUESTARIO:	191 Actividades Institucionales			EJE ESTRATÉGICO:	1 Justicia Social para el Bienestar		
OPERATIVO:	X	INFRAESTRUCTURA:		ESTRATÉGICO:		INSTITUCIONAL:	
MONTO DEL ORIGEN DE LOS RECURSOS FONDO Y FUENTE DE FINANCIAMIENTO							
PROPIOS:	\$44,041,346.10			FEDERAL:	\$0.00		

CAPÍTULO DEL GASTO	COSTO ANUAL		COSTO TRIMESTRAL							EJERCIDO ACUM. AL TRIMESTRE	AVANCE ACUM. AL TRIMESTRE EJERCIDO/ANUAL	AVANCE ACUM. AL TRIMESTRE EJERCIDO/MODIFICADO ANUAL
	APROBADO	MODIFICADO	APROBADO	MODIFICADO	COMPROMETIDO	DEVENGADO	EJERCIDO	PAGADO	DESVIACIÓN			
1000	\$24,839,866.78	\$24,803,796.32	\$7,733,181.09	\$7,704,060.63	\$5,179,347.90	\$8,377,798.74	\$8,214,231.52	\$8,214,231.52	\$509,270.89	\$24,180,006.98	97.26%	97.40%
2000	\$5,198,301.57	\$5,272,146.57	\$1,228,548.97	\$1,254,548.97	\$1,141,115.59	\$1,211,730.95	\$1,258,159.94	\$1,258,159.94	\$3,610.97	\$3,064,606.48	58.43%	58.13%
3000	\$12,349,157.75	\$12,233,312.75	\$2,575,803.63	\$2,549,384.41	\$2,710,137.28	\$3,461,558.76	\$3,136,886.16	\$3,136,886.16	\$597,481.75	\$8,041,292.12	65.12%	65.73%
5000	\$1,696,000.00	\$1,696,000.00	\$0.00	\$0.00	\$230,954.54	\$230,954.54	\$230,954.54	\$230,954.54	\$230,954.54	\$513,759.56	30.29%	30.29%

TOTALES:	\$44,041,346.10	\$44,005,225.64	\$11,537,633.69	\$11,508,894.01	\$9,261,666.27	\$13,282,042.99	\$12,840,212.16	\$12,840,212.16	\$1,331,318.16	\$35,779,669.14	81.24%	81.31%
----------	-----------------	-----------------	-----------------	-----------------	----------------	-----------------	-----------------	-----------------	----------------	-----------------	--------	--------

  
Coordinador Administrativo  
C.P. Ricardo Salomón Sadek Abad

  
Titular de la Dependencia y/o Entidad  
Act. Diana Eugenia Lara Gamboa

PODER EJECUTIVO DEL  
ESTADO DE CAMPECHE  
Secretaría de la Contraloría  
29 ENE 2021  
RECIBIDO  
OFICIALÍA DE PARTES  
Página 1 de 1





PODER EJECUTIVO DEL ESTADO DE CAMPECHE  
SECRETARÍA DE FINANZAS  
EJERCICIO 2020  
REPORTE DE AVANCE FÍSICO-FINANCIERO POR PROGRAMA PRESUPUESTARIO




PODER EJECUTIVO  
ESTADO DE CAMPECHE  
SECRETARÍA DE FINANZAS

RAMO:	28 Organismos Públicos Descentralizados			TRIMESTRE:	Octubre - Diciembre		
PROGRAMA PRESUPUESTARIO:	191 Actividades institucionales			EJE ESTRATÉGICO:	1 Justicia Social para el Bienestar		
	OPERATIVO:	X	INFRAESTRUCTURA:	ESTRATÉGICO:		INSTITUCIONAL:	
PROPIOS:	\$44,041,348.10			FEDERAL:	\$0.00		

COMPONENTE	INFORMACIÓN GENERAL		COSTO ANUAL		COSTO TRIMESTRAL							EJERCIDO ACUM. AL TRIMESTRE	AVANCE ACUM. AL TRIMESTRE EJERCIDO/ANUAL	AVANCE ACUM. AL TRIMESTRE EJERCIDO/MODIFICADO ANUAL	
	UNIDAD PRESUPUESTAL	ACTIVIDAD	APROBADO	MODIFICADO	APROBADO	MODIFICADO	COMPROMETIDO	DEVENGADO	EJERCIDO	PAGADO	DESVIACIÓN				
0398 Servicios administrativos proporcionados	36 Instituto de Seguridad y Servicios Sociales de los Trabajadores del Estado de Campeche (ISSSTECAM)	1006 Organización de los recursos humanos de las áreas de dirección general, administrativas, contable, jurídica y vinculación	\$20,497,600.00	\$20,381,509.50	\$6,252,880.30	\$6,176,477.18	\$4,433,165.83	\$6,999,358.37	\$6,869,553.73	\$6,869,553.73	\$690,076.55	\$19,726,932.00	96.38%	96.88%	
		1007 Administración de los recursos materiales y generales	\$13,163,937.32	\$13,220,139.32	\$3,156,717.82	\$3,156,238.60	\$2,901,097.84	\$3,484,443.50	\$3,200,177.29	\$3,200,177.29	\$43,878.69	\$8,476,737.02	64.30%	64.12%	
		1008 Equipamiento y mantenimiento de activos fijos	\$668,000.00	\$668,000.00	\$0.00	\$0.00	\$141,979.41	\$141,979.41	\$141,979.41	\$141,979.41	\$141,979.41	\$141,979.41	\$297,128.90	44.48%	44.48%
		1009 Aplicación de tecnologías de la información y desarrollo de sistemas informáticos	\$6,702,807.47	\$6,712,547.97	\$1,369,111.54	\$1,391,276.04	\$1,349,819.30	\$1,782,758.50	\$1,768,301.23	\$1,768,301.23	\$1,768,301.23	\$377,025.19	\$4,876,404.45	74.24%	74.14%
		1100 Diseño e implementación de comunicación social	\$1,776,287.77	\$1,782,828.05	\$440,801.27	\$447,330.65	\$219,830.36	\$549,854.96	\$542,666.28	\$542,666.28	\$542,666.28	\$95,328.63	\$1,400,045.52	78.92%	78.53%
		1101 Funcionamiento del Centro de Usos Múltiples	\$1,242,662.86	\$1,260,142.80	\$318,022.60	\$334,002.54	\$219,722.73	\$323,797.85	\$317,534.22	\$317,534.22	\$317,534.22	\$16,968.32	\$902,421.13	72.62%	71.61%

TOTALES:	\$44,041,348.10	\$44,005,328.84	\$11,937,633.86	\$11,608,894.01	\$8,261,656.27	\$15,282,042.89	\$12,840,212.16	\$12,840,212.16	\$12,840,212.16	\$1,331,518.18	\$38,779,686.14	81.24%	81.31%
----------	-----------------	-----------------	-----------------	-----------------	----------------	-----------------	-----------------	-----------------	-----------------	----------------	-----------------	--------	--------

  
Coordinador Administrativo  
C.P. Ricardo Salazar Sadak Abad

  
Titular de la Dependencia y/o Entidad  
Act. Diana Eugenia Lara Gamboa

PODER EJECUTIVO DEL ESTADO DE CAMPECHE  
SECRETARÍA DE FINANZAS  
29 ENE 2021  
RECIBIDO OFICIALÍA DE PARTES



**PODER EJECUTIVO DEL ESTADO DE CAMPECHE**  
**SECRETARÍA DE FINANZAS**  
**EJERCICIO 2020**  
**REPORTE DE AVANCE FÍSICO-FINANCIERO POR PROGRAMA PRESUPUESTARIO**



**PODER EJECUTIVO**  
**DEL ESTADO DE**  
**CAMPECHE**

<b>RAMO:</b>	28 Organismos Públicos Descentralizados	<b>TRIMESTRE:</b>	Octubre - Diciembre
<b>PROGRAMA PRESUPUESTARIO:</b>		<b>EJE ESTRATÉGICO:</b>	
191 Actividades institucionales		1 Justicia Social para el Bienestar	
<b>OPERATIVO:</b>	X	<b>INFRAESTRUCTURAL:</b>	
		<b>ESTRATÉGICO:</b>	
		<b>INSTITUCIONAL:</b>	
<b>PROPIOS:</b>	\$44,041,346.10	<b>FEDERAL:</b>	\$0.00

COMPONENTE	INFORMACIÓN GENERAL			UNIDAD DE MEDIDA	META ANUAL			META TRIMESTRAL				META ACUM. AL TRIMESTRE	AVANCE ACUM. AL TRIMESTRE ALCANZADA/ANUAL MODIFICADO
	ACTIVIDAD	UNIDAD PRESUPUESTAL			PROGRAMADA	MODIFICADA	ACUMULABLE	PROGRAMADA	MODIFICADA	ALCANZADA	DESVIACIÓN		
0398 Servicios administrativos proporcionados	1096 Organización de los recursos humanos de las áreas de dirección general, administrativa, contable, jurídica y vinculación	26 Instituto de Seguridad y Servicios Sociales de los Trabajadores del Estado de Campeche (ISSSTECAM)		0	0	SI	0	0	0	0	0	100.00%	
	1097 Administración de los recursos materiales y generales			0	0	SI	0	0	0	0	0	100.00%	
	1098 Equipamiento y mantenimiento de activos fijos			3	3	SI	0	0	0	0	0	3	100.00%
	1099 Aplicación de tecnologías de la información y desarrollo de sistemas informáticos			0	0	SI	0	0	0	0	0	0	100.00%
	1100 Diseño e implementación de comunicación social			24	24	SI	6	6	6	0	0	24	100.00%
	1101 Funcionamiento del Centro de Usos Múltiples			0	0	SI	0	0	0	0	0	0	100.00%
<b>TOTALES:</b>				27	27		6	6	6	0	27	100.00%	

**Coordinador Administrativo**  
**C.P. Ricardo Salomón Sadek Abad**

**Titular de la Dependencia y/o Entidad**  
**Act. Diana Eugenia Lara Gamboa**

PODER EJECUTIVO  
 DEL ESTADO DE CAMPECHE  
 SECRETARÍA DE FINANZAS  
 29 FEB 2020  
 C. I. B. T. I.  
 H. A. D. C. A.





**PODER EJECUTIVO DEL ESTADO DE CAMPECHE**  
**SECRETARÍA DE FINANZAS**  
**EJERCICIO 2020**  
**REPORTE DE AVANCE FÍSICO-FINANCIERO POR PROGRAMA PRESUPUESTARIO**





**PODER EJECUTIVO**  
**DEL ESTADO DE**  
**CAMPECHE**

<b>RAMO:</b>	28 Organismos Públicos Descentralizados		<b>TRIMESTRE:</b>	Octubre - Diciembre	
<b>ESTRUCTURA PROGRAMÁTICA</b>			<b>ALINEACIÓN FED</b>		
<b>PROGRAMA PRESUPUESTARIO:</b>	101 Actividades Institucionales		<b>ISE ESTRATÉGICO:</b>	1 Justicia Social para el Bienestar	
<b>OPERATIVO:</b>	X	<b>INFRAESTRUCTURA:</b>		<b>ESTRATÉGICO:</b>	<b>INSTITUCIONAL:</b>
<b>MONTOS DEL ORIGEN DE LOS RECURSOS, FONDO Y FUENTE DE FINANCIAMIENTO</b>					
<b>PROPIOS:</b>	544,041,348.10		<b>FEDERAL:</b>	90.00	

<b>COMPORTAMIENTO DE LA COBERTURA DE LOS BENEFICIARIOS</b>								
TIPO DE BENEFICIARIO	POBLACIÓN OBJETIVO	META ANUAL	ALCANZADO	ACUMULADO ALCANZADO AL TRIMESTRE	AVANCE ALCANZADO	SEXO		INFORMACIÓN COMPLEMENTARIA O JUSTIFICACIÓN DE OBSERVACIONES
						HOMBRE	MUJER	
AFLIADO	14,639	14,639	14,815	14,815	101.20%	8,374	6,441	Es el número de personas afiliadas al 31 de diciembre de 2020

<b>TOTALES</b>	14,639	14,639	14,815	14,815	101.20%	8,374	6,441	
----------------	--------	--------	--------	--------	---------	-------	-------	--

  
**Coordinador Administrativo**  
**C.P. Ricardo Salomón Sadek Abad**

  
**Titular de la Dependencia y/o Entidad**  
**Act. Diana Eugenia Lara Gamboa**

PODER EJECUTIVO DEL ESTADO DE CAMPECHE  
 Secretaría de la Contratación  
**RECIBIDO**  
 29 ENE 2021  
 OFICIALÍA DE PARTE



Número de oficio: ISSSTECAM/DG/OT/0094/2021  
Asunto: Envío formatos SEI Indicadores cuarto trimestre 2020  
San Francisco de Campeche, Cam., a 21 de enero de 2021

MAP. Lidia Carrillo Díaz  
Secretaria de Contraloría del Estado de Campeche  
PRESENTE

Adjunto al presente el Reporte de Resultado de los Indicadores Estratégicos y de Gestión, ficha técnica F1567, ficha técnica P1573, ficha técnica C1582 y ficha técnica C1582.A1584 del cuarto trimestre 2020 del Sistema de Evaluación Integral\_ Indicadores del programa presupuestario 186 Jubilados y pensionados del Estado de Campeche.

Sin otro particular por el momento, me reitero como su más atenta y segura servidora.

Atentamente

Act. Diana Eugenia Lara Gamboa  
Directora General del ISSSTECAM



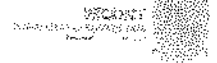
C.c.p. C.P. Vivi María Angli Novelo.-Enlace Sistema de Evaluación Integral

INSTITUTO DE SEGURIDAD Y SERVICIOS  
SOCIALES DE LOS TRABAJADORES DEL  
ESTADO DE CAMPECHE  
Calle 10 s/n entre 63 frente al ExTemplo de San  
José Col.Centro. C.P. 24000 San Francisco de  
Campeche, Campeche





**PODER EJECUTIVO DEL ESTADO DE CAMPECHE**  
**SECRETARÍA DE LA CONTRALORÍA**  
**Presupuesto de Egresos 2020**  
**Evaluación del Presupuesto Basado en Resultados (PbR)**  
**Resultado de los Indicadores Estratégicos y de Gestión**



PÁGINAS: 1/1

Trimestre: Octubre-Diciembre

**DATOS DEL PROGRAMA**

Rámpe Administrativa: 08 Ejecución Política y Desarrollo Social  
 Dependencia del Programa: 100 Justicia y gobernancia en el Estado de Campeche

Programa	Objetivo	Indicador	Valor Objetivo	Valor Real	Porcentaje	Valor Objetivo	Valor Real	Porcentaje	Valor Objetivo	Valor Real	Porcentaje
1001	Garantizar el cumplimiento de las obligaciones financieras de las dependencias administrativas del Poder Ejecutivo del Estado de Campeche, a través de la ejecución de los recursos asignados para el pago de las obligaciones financieras de las dependencias administrativas del Poder Ejecutivo del Estado de Campeche.	Porcentaje de cumplimiento de las obligaciones financieras de las dependencias administrativas del Poder Ejecutivo del Estado de Campeche.	100%	100%	100%	100%	100%	100%	100%	100%	100%
1002	Garantizar el cumplimiento de las obligaciones financieras de las dependencias administrativas del Poder Ejecutivo del Estado de Campeche, a través de la ejecución de los recursos asignados para el pago de las obligaciones financieras de las dependencias administrativas del Poder Ejecutivo del Estado de Campeche.	Porcentaje de cumplimiento de las obligaciones financieras de las dependencias administrativas del Poder Ejecutivo del Estado de Campeche.	100%	100%	100%	100%	100%	100%	100%	100%	100%
1003	Garantizar el cumplimiento de las obligaciones financieras de las dependencias administrativas del Poder Ejecutivo del Estado de Campeche, a través de la ejecución de los recursos asignados para el pago de las obligaciones financieras de las dependencias administrativas del Poder Ejecutivo del Estado de Campeche.	Porcentaje de cumplimiento de las obligaciones financieras de las dependencias administrativas del Poder Ejecutivo del Estado de Campeche.	100%	100%	100%	100%	100%	100%	100%	100%	100%
1004	Garantizar el cumplimiento de las obligaciones financieras de las dependencias administrativas del Poder Ejecutivo del Estado de Campeche, a través de la ejecución de los recursos asignados para el pago de las obligaciones financieras de las dependencias administrativas del Poder Ejecutivo del Estado de Campeche.	Porcentaje de cumplimiento de las obligaciones financieras de las dependencias administrativas del Poder Ejecutivo del Estado de Campeche.	100%	100%	100%	100%	100%	100%	100%	100%	100%

*Vicente Aguilar*  
 C. P. Vicente Aguilar  
 Subdirectora de Vinculación  
 Institucional  
 Enlace Responsabilo

Act. Diana Edgema a los Cobos  
 Directora General  
 Titular de la Dependencia y/o Entidad



**PODER EJECUTIVO DEL ESTADO DE CAMPECHE**  
**SECRETARÍA DE LA CONTRALORÍA**  
**FICHA TÉCNICA**



PAGINAS: 1/3

Ramo Administrativo: 28 Organismos Públicos Descentralizados  
 Unidad Responsable del Programa:  
 36 Instituto de Seguridad y Servicios Sociales de los Trabajadores del Estado de Campeche (ISSSTECAM)  
 Denominación del Programa: 186 Jubilados y pensionados del Estado de Campeche  
 Tipo de Programa Presupuestario:

**Alineación al Programa Sectorial**

Coordinadora Sectorial:  
 Secretario Técnico:  
 Secretario Ejecutivo:  
 Objetivo Estratégico del Programa Sectorial: No aplica  
 Estrategia del Programa Sectorial: No aplica  
 Línea de Acción del Programa Sectorial: No aplica  
 Objetivo Estratégico de la Dependencia o Entidad:  
 Resumen Narrativo: Contribuir al incremento de las capacidades económicas de los trabajadores de las dependencias afiliadas o sus beneficiarios, a los que se les otorgó un dictamen de pensión antes de octubre de 2002, mediante el pago puntual de pensiones y/o jubilaciones

**Datos de Identificación del Indicador**

Orden	Fórmula	Tipo de Indicador
F1567	(Número de personas beneficiadas / Número de afiliados pensionados y/o jubilados) x100	ESTRATEGICO
Dimensión del Indicador	Desagregación Geográfica	Tipo de valor de la Meta
Eficacia	Estatal	Relativo
Definición del Indicador	Nombre del Indicador	Unidad de Medida
Indica el número de personas beneficiadas en relación al número de afiliados pensionados y/o jubilados	1803 Porcentaje de población beneficiada	489 Por ciento

Frecuencia de Medición: Anual

**Transversalidad**

Enfoque de transversalidad: Enfoque de género

Hombre: 109	Mujer: 254	Total: 363
-------------	------------	------------

**Características del Indicador**

Características	Calificación	Justificación
Adecuado	Cumple	Es suficiente para emitir un juicio respecto del desempeño
Aporte Marginal	Cumple	Mide aspectos no considerados en otros indicadores
Claridad	Cumple	No hay duda de lo que se está midiendo
Economía	Cumple	El valor de la información obtenida no tiene costo
Monitoriable	Cumple	Cualquier persona puede corroborar los resultados del indicador
Relevancia	Cumple	Verifica el logro del objetivo de un aspecto sustantivo

**Contacto del Indicador**

Nombre	Apellido Paterno	Apellido Materno
Smart Giuseppe	Gómez	Montiel
Área	Puesto	Correo





**PODER EJECUTIVO DEL ESTADO DE CAMPECHE**  
**SECRETARIA DE LA CONTRALORIA**  
**FICHA TÉCNICA**



PAGINAS: 2/3

Dirección de Nómina de Pensiones

Director de Nómina de Pensiones

sgomez@issstecam.gob.mx

Lada

Teléfono

Extensión

981

9818164965

127

**Determinación de Metas - Viabilidad de la Meta**

**Meta acumulable:** No **Comportamiento del Indicador:** Descendente **Factibilidad de la Meta:** Alta  
**Justificación de la factibilidad:** Porque está sustentado en la Ley de Seguridad y Servicios Sociales de los Trabajadores del Estado de Campeche

**Línea Base**

Año	Indicador	Numerador	Denominador	Período
2019	100	374	374	Enero-marzo

**Justificación de la línea base:** Resultado del año 2019, en el primer trimestre ya se cuenta con dicha información.

Año	Indicador	Numerador	Denominador	Período
5	0	0	0	No Aplica

**Justificación de la línea base:**

**Parámetro de Semaforización**

**Tipo de Valor:** Porcentual  
**Umbral Verde:** 90 - 100 **Umbral Amarillo:** 50 - 89 **Umbral Rojo:** 0 - 49

**Meta Sexenal**

**Meta Intermedia**

Año	Indicador	Numerador	Denominador	Período
5	0	0	0	No Aplica

**Características de las variables**

Número de Variables: 2

Nombre	Descripción de la variable	Unidad de Medida
Número de personas beneficiadas	Es el número de personas jubiladas y/o pensionadas que recibieron el pago de su pensión durante el ejercicio actual	469 Persona
Medios de Verificación	Desagregación Geográfica	Frecuencia
Comprobante bancario	Estatad	Anual
Fecha de Disponibilidad de la información:	15 días hábiles al término del primer trimestre	

Nombre	Descripción de la variable	Unidad de Medida
Número de afiliados pensionados y/o jubilados	Número de afiliados y/o pensionados a los que se les otorgó un dictamen de pensión antes de octubre de 2002	469 Persona
Medios de Verificación	Desagregación Geográfica	Frecuencia
Sistema de SIPAI	Estatad	Anual
Fecha de Disponibilidad de la información:	15 días hábiles al término del primer trimestre	



**Referencias Adicionales**

Referencia Internacional

Referencia Nacional

**Comentario Técnico**

Este indicador se reportara en el primer trimestre



PODER EJECUTIVO DEL ESTADO DE CAMPECHE  
SECRETARIA DE LA CONTRALORIA  
FICHA TÉCNICA



Series Estadísticas

Ciclo	Valor	Período
0	0	No aplica

Metas Ciclo Presupuestario

Período	Indicador	Numerador	Denominador	Período
Periodo 1	100	363	363	Enero-Diciembre 2020

Resultado del Indicador

Trimestre	Variable 1	Variable 2	Algoritmo	Resultado	Período
Enero - Marzo	360.00	360.00	$(\text{Variable}_1 / \text{Variable}_2) * 100$	100.00	Enero - Marzo
Abril - Junio	0.00	0.00	$(\text{Variable}_1 / \text{Variable}_2) * 100$	0.00	Abril - Junio
Julio - Septiembre	0.00	0.00	$(\text{Variable}_1 / \text{Variable}_2) * 100$	0.00	Julio - Septiembre
Octubre - Diciembre	0.00	0.00	$(\text{Variable}_1 / \text{Variable}_2) * 100$	0.00	Octubre - Diciembre
Anual				100.00	Enero - Diciembre

  
C.P. Smart Guissepe Gómez Montiel  
Responsable del Indicador

  
Act. Diana Eugenia Lara Gamboa  
Titular de la Dependencia y/o Entidad











**PODER EJECUTIVO DEL ESTADO DE CAMPECHE**  
**SECRETARIA DE LA CONTRALORIA**  
**FICHA TÉCNICA**



PAGINAS: 2/3

Lada: 981      Teléfono: 9818164965      Extensión: 127

**Determinación de Metas - Viabilidad de la Meta**

**Meta acumulable:** No      **Comportamiento del Indicador:** Descendente      **Factibilidad de la Meta:** Alta  
**Justificación de la factibilidad:** Porque se disminuirá el número de beneficiarios por defunción

**Línea Base**

Año	Indicador	Numerador	Denominador	Período
2019	374	374	0	Enero-marzo

**Justificación de la línea base:** Resultado del año 2019, en el primer trimestre ya se cuenta con dicha información.

Año	Indicador	Numerador	Denominador	Período
5	363	0	0	No aplica

**Justificación de la línea base:**

**Parámetro de Semaforización**

**Tipo de Valor:** Absoluto  
**Umbral Verde:** 301 - 450      **Umbral Amarillo:** 151 - 300      **Umbral Rojo:** 0 - 150

**Meta Sexenal**

**Meta Intermedia**

Año	Indicador	Numerador	Denominador	Período
5	363	0	0	No aplica

**Características de las variables**

**Número de Variables:** 1

Nombre	Descripción de la variable	Unidad de Medida
Cantidad total de las pensiones y/o jubilaciones pagadas en la última quincena del año	Es el número de pensiones y jubilaciones otorgadas antes de octubre de 2002	462 Pensión
Medios de Verificación	Desagregación Geográfica	Frecuencia
Nómina quincenal de jubilados	Estatal	Anual
Fecha de Disponibilidad de la información	15 días hábiles al término del primer trimestre.	

**Referencias Adicionales**

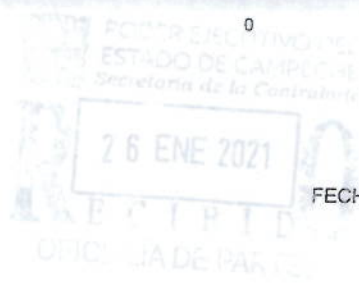
Referencia Internacional	Referencia Nacional	Comentario Técnico
		Este indicador se reportara al termino del primer trimestre.

**Serie Estadísticas**

Ciclo	Valor	Período
0	0	No aplica

**Metas Ciclo Presupuestario**

Período	Indicador	Numerador	Denominador	Período
Periodo 1	363	363	0	Enero-Diciembre 2020





PODER EJECUTIVO  
DEL ESTADO DE  
CAMPECHE

PAGINAS: 3/3


PODER EJECUTIVO DEL ESTADO DE CAMPECHE  
SECRETARIA DE LA CONTRALORIA  
FICHA TÉCNICA

SECONT  
SECRETARIA DE LA CONTRALORIA



Resultado del Indicador				
Trimestre	Variable 1	Algoritmo	Resultado	Periodo
Enero - Marzo	360.00	Variable_1	360.00	Enero - Marzo
Abril - Junio	0.00	Variable_1	0.00	Abril - Junio
Julio - Septiembre	0.00	Variable_1	0.00	Julio - Septiembre
Octubre - Diciembre	0.00	Variable_1	0.00	Octubre - Diciembre
Anual			360.00	Enero - Diciembre

  
 C.P. Smart Guissepe Gómez Montiel  
 Responsable de/ Indicador

  
 Act. Diana Eugenia Lara Gamboa  
 Titular de la Dependencia y/o Entidad









**PODER EJECUTIVO DEL ESTADO DE CAMPECHE**  
**SECRETARÍA DE LA CONTRALORÍA**  
**FICHA TÉCNICA**



PAGINAS: 2/3

Lada: 981      Teléfono: 9818164965      Extensión: 127

**Determinación de Metas - Viabilidad de la Meta**

**Meta acumulable:** No      **Comportamiento del Indicador:** Regular      **Factibilidad de la Meta:** Alta  
**Justificación de la factibilidad:** Porque siempre ha sido sin retraso y se estima que siga de la misma manera

**Línea Base**

Año	Indicador	Numerador	Denominador	Período
2018	0	0	0	Enero-Diciembre

**Justificación de la línea base:** Resultado del año 2018, correspondiente al periodo enero-diciembre

Año	Indicador	Numerador	Denominador	Período
5	0	0	0	No Aplica

**Justificación de la línea base:**

**Parámetro de Semafización**

**Tipo de Valor:** Absoluto  
**Umbral Verde:** 0 a 1      **Umbral Amarillo:** 2 a 3      **Umbral Rojo:** 4 a 5

**Meta Sexenal**

**Meta Intermedia**

Año	Indicador	Numerador	Denominador	Período
5	0	0	0	No Aplica

**Características de las variables**

Número de Variables: 1

Nombre	Descripción de la variable	Unidad de Medida
Días de retraso en el pago de nómina de jubilados	Indica los días que se retraso el pago de la nómina quincenal de jubilados	651 Día
Medios de Verificación	Desagregación Geográfica	Frecuencia
Reporte de la Dirección de Nómina de Pensiones	Estatal	Trimestral
Fecha de Disponibilidad de la información:	15 días hábiles al termino del trimestre actual	

**Referencias Adicionales**


Referencia Internacional	Referencia Nacional	Comentario Técnico
		No aplica

**Serie Estadísticas**

Ciclo	Valor	Período
0	0	No aplica

**Metas Ciclo Presupuestario**

Período	Indicador	Numerador	Denominador	Período
Periodo 1	0	0	0	Enero a Marzo 2020
Periodo 2	0	0	0	Abril a Junio 2020
Periodo 3	0	0	0	Julio a Septiembre 2020











**PODER EJECUTIVO DEL ESTADO DE CAMPECHE**  
**SECRETARIA DE LA CONTRALORIA**  
**FICHA TÉCNICA**



PAGINAS: 2/3

Lada	Teléfono	Extensión
981	9818164965	127

**Determinación de Metas - Viabilidad de la Meta**

**Meta acumulable:** No      **Comportamiento del Indicador:** Regular      **Factibilidad de la Meta:** Alta  
**Justificación de la factibilidad:** Porque se relaciona el monto con a disminución del número de beneficiarios por motivo de defunción

**Línea Base**

Año	Indicador	Numerador	Denominador	Período
2018	95	52537899	55008027	Enero-Diciembre

**Justificación de la línea base:** Resultado del indicador correspondiente al año 2018 del periodo enero-diciembre

Año	Indicador	Numerador	Denominador	Período
5	0	0	0	No Aplica

**Justificación de la línea base:**

**Parámetro de Semafización**

**Tipo de Valor:** Porcentual  
**Umbral Verde:** 90 - 110      **Umbral Amarillo:** 50 - 89 y 111-120      **Umbral Rojo:** Menor de 50 y Mayor de 120

**Meta Sexenal**

**Meta Intermedia**

Año	Indicador	Numerador	Denominador	Período
5	0	0	0	No Aplica

**Características de las variables**

Número de Variables: 2

Nombre	Descripción de la variable	Unidad de Medida
Monto total de recursos pagados	Se refiere al monto total del presupuesto trimestral ejercido	470 Pesos
Medios de Verificación	Desagregación Geográfica	Frecuencia
Reporte de nómina trimestral	Estatal	Trimestral
Fecha de Disponibilidad de la información:	15 días hábiles al termino del trimestre	

Nombre	Descripción de la variable	Unidad de Medida
Monto total de recursos programados	Se refiere el monto total presupuestado para el pago de las pensiones y/o jubilaciones otorgadas antes de octubre de 2002	470 Pesos
Medios de Verificación	Desagregación Geográfica	Frecuencia
Programa Operativo Anual (POA)	Estatal	Anual
Fecha de Disponibilidad de la información:	Enero 2020	

**Referencias Adicionales**

Referencia Internacional	Referencia Nacional	Comentario Técnico
		No aplica

**Series Estadísticas**

Ciclo	Valor	Período
	26 ENE 2021	



**PODER EJECUTIVO DEL ESTADO DE CAMPECHE**  
**SECRETARÍA DE LA CONTRALORIA**  
**FICHA TÉCNICA**



PAGINAS: 3/3

0

0


No aplica

Metas Ciclo Presupuestario				
Periodo	Indicador	Numerador	Denominador	Periodo
Periodo 1	100	11424183	11424183	Enero a Marzo 2020
Periodo 2	100	11374452	11374452	Abril a Junio 2020
Periodo 3	100	10829952	10829952	Julio a Septiembre 2020
Periodo 4	100	19468032	19468032	Octubre a Diciembre 2020

Resultado del Indicador					
Trimestre	Variable 1	Variable 2	Algoritmo	Resultado	Periodo
Enero - Marzo	11,294,776.06	11,424,183.16	$(\text{Variable}_1 / \text{Variable}_2) * 100$	98.86	Enero - Marzo
Abril - Junio	10,897,012.01	11,374,452.09	$(\text{Variable}_1 / \text{Variable}_2) * 100$	95.80	Abril - Junio
Julio - Septiembre	10,217,090.15	10,829,952.09	$(\text{Variable}_1 / \text{Variable}_2) * 100$	94.34	Julio - Septiembre
Octubre - Diciembre	18,232,198.72	19,468,031.62	$(\text{Variable}_1 / \text{Variable}_2) * 100$	93.65	Octubre - Diciembre
Anual				95.37	Enero - Diciembre

C.P. Smart Guiseppe Gómez Montiel  
**Responsable del Indicador**

Act. Diana Eugenia Lara Gamboa  
**Titular de la Dependencia y/o Entidad**






**Número de oficio:** ISSSTECAM/DG/OT/0106/2021  
**Asunto:** Envío Resultado de indicadores del cuarto trimestre 2020  
San Francisco de Campeche, Cam., a 26 de enero de 2021

**MAP. Lidia Carrillo Díaz**  
Secretaria de Contraloría del Estado de Campeche  
PRESENTE

Adjunto al presente los reportes del Resultado de los Indicadores Estratégicos y de Gestión del cuarto trimestre 2020 de los cinco programas presupuestarios con recursos propios del Instituto de Seguridad y Servicios Sociales de los Trabajadores del Estado de Campeche, que a continuación se enlistan: 187 Jubilaciones, pensiones y prestaciones contingentes, 188 Prestaciones económicas, 189 Prestaciones sociales, 190 Educación y 191 Actividades institucionales.

Sin otro particular por el momento, me reitero como su más atenta y segura servidora.

Atentamente

  
**Act. Diana Eugenia Lara Gamboa**  
Directora General del ISSSTECAM

  
ISSSTECAM  
INSTITUTO DE SEGURIDAD Y  
SERVICIOS SOCIALES DE LOS  
TRABAJADORES DEL ESTADO  
DE CAMPECHE

**DIRECCIÓN GENERAL**

C.c.p. C.P. Vivi María Angli Novelo.- Responsable del Programa Operativo Anual

PODER EJECUTIVO DEL  
ESTADO DE CAMPECHE  
Secretaría de la Contraloría  
  
RECIBIDO  
29 ENE 2021  
13:45  
OFICIALÍA DE PARTES

INSTITUTO DE SEGURIDAD Y SERVICIOS  
SOCIALES DE LOS TRABAJADORES DEL  
ESTADO DE CAMPECHE

Calle 10 s/n entre 63 frente al ExTemplo de San  
José Col.Centro, C.P. 24000 San Francisco de  
Campeche, Campeche





PODER EJECUTIVO DEL ESTADO DE CAMPECHE  
SECRETARÍA DE LA CONTRALORÍA  
Presupuesto de Egresos 2020

ISSSTECAM  
INSTITUTO DE SEGURIDAD Y  
SERVICIOS SOCIALES DE LOS  
TRABAJADORES DEL ESTADO  
DE CAMPECHE



PAGINAS: 1/1

Evaluación del Presupuesto Basado en Resultados (PbR)  
Resultado de los Indicadores Estratégicos y de Gestión

Timestre: Octubre - Diciembre

DATOS DEL PROGRAMA

Ramo Administrativo:

28 Organismos Públicos Descentralizados

Denominación del Programa:

187 Jubilaciones, pensiones y prestaciones contingentes

Código	Descripción	Nombre del Indicador	Unidad de Medida	Tipo de Indicador	Estrategia	Presupuesto Autorizado (PbR)		Presupuesto Ejecutado (PbR)		Resultado	Observaciones	Resultado Cuantitativo		
						2020	2019	2020	2019					
F187	Contribuir a mejorar las condiciones socioeconómicas de la población afilada mediante el pago de su pensión, jubilación o prestación contingente de manera oportuna y sostenible	Índice de Desarrollo Humano (Campeche)	(Índice de esperanza de vida) / (Índice de educación) / (Índice de ingresos) / 3	ESTRATEGICO / Estado Cuatrimestral	Índice	0.749	0	0.749	0.749	0	0.749	Dirección de Prestaciones Económicas	0.749	
P187	Las pensionadas y jubilados de dependencias y entidades afiliados al ISSSTECAM, a los que se les otorgó un dictamen de pensión después de octubre de 2002, y del Gobierno del Estado de Campeche y los afiliados a quienes se les otorgó prestaciones contingentes, reciben el pago de su pensión, jubilación o prestación contingente de manera oportuna y sostenible	Suficiencia presupuestal	(Ingresos esperados para el ejercicio fiscal "X" / Pagos programados por concepto de pensiones, jubilaciones y prestaciones contingentes) / 100	ESTRATEGICO / Ejercicio / Anual	Por ciento	480,327,369	480,327,369	100	480,327,369	459,909,000	100	Dirección de Prestaciones Económicas	Entre suficiencia presupuestal	100
C000	Pensiones del ISSSTECAM implementadas	Omní de satisfacción del pensionado	Encuestas aplicadas a los pensionados con afirmaciones de determinados aspectos, se suman respuestas y se promedia	GESTIÓN / Cabalá / Anual	Por ciento	86	0	86	86.45	0	86.45	Dirección de Prestaciones Económicas	Se cumplió con la meta	86.45
C001	Prestaciones contingentes de emergencias	Reclamaciones o quejas	Suavidad de las reclamaciones o quejas por servicio	GESTIÓN / Cabalá / Trimestral	Quejas	0	0	0	0	0	0	Dirección de Prestaciones Económicas	No existieron reclamaciones ni quejas	0
C000A1079	Gestión y pago de pensiones por vejez, invalidez, vejez y por dependientes económicos	Pago de pensiones y jubilaciones	(Pensiones y jubilaciones pagadas por A, B y C / Pensiones y jubilaciones programadas para A, B y C) / 100	GESTIÓN / Ejercicio / Trimestral	Por ciento	91	3,237	3	70	3,237	2	Dirección de Prestaciones Económicas	Ningún ingreso de nuevo pensionado	84
C001A1080	Gestión y pago por atención médica a los jubilados que no cuentan con servicio médico	Pago de atención médica a jubilados	(Prestaciones contingentes pagadas por concepto de atención médica a jubilados / Prestaciones contingentes programadas por concepto de atención médica) / 100	GESTIÓN / Ejercicio / Trimestral	Por ciento	146	1,107	13	156	1,107	14	Dirección de Prestaciones Económicas	Se ejecutó más de lo presupuestado	103
C001A1081	Gestión y pago de seguros de fallecimiento e invalidez	Pago de seguros de fallecimiento e invalidez	(Prestaciones contingentes pagadas por concepto de seguros de fallecimiento e invalidez / Prestaciones contingentes programadas por concepto de seguros de fallecimiento e invalidez) / 100	GESTIÓN / Ejercicio / Trimestral	Por ciento	30	120	25	65	120	53	Dirección de Prestaciones Económicas	Se ejecutó menos de lo presupuestado	60
C001A1082	Gestión y pago de seguros de retiro (cesantía)	Pago de seguros de retiro (cesantía)	(Prestaciones contingentes pagadas por concepto de seguros de retiro (cesantía) / Prestaciones contingentes programadas por concepto de seguros de retiro (cesantía)) / 100	GESTIÓN / Ejercicio / Trimestral	Por ciento	48	182	25	35	182	18	Dirección de Prestaciones Económicas	Se ejecutó menos de lo presupuestado	39
C001A1083	Gestión y pago de gastos funerarios a jubilados y pensionados	Pago de gastos funerarios a jubilados y pensionados	(Prestaciones contingentes pagadas por concepto de gastos funerarios / Prestaciones contingentes programadas por concepto de gastos funerarios) / 100	GESTIÓN / Ejercicio / Trimestral	Por ciento	29	100	29	34	100	34	Dirección de Prestaciones Económicas		105

C.P. VM María Angli Novelo

Subdirectora de Vinculación Institucional  
Enlace Responsable

Act. Diana Eugenia Lara Gamboa

Directora General  
Titular de la Dependencia y/o Entidad

PODER EJECUTIVO DEL  
ESTADO DE CAMPECHE  
SECRETARÍA DE LA CONTRALORÍA  
29 ENE 2021  
RECIBIDO  
OFICIALÍA DE PARTES



**PODER EJECUTIVO DEL ESTADO DE CAMPECHE**  
**SECRETARÍA DE LA CONTRALORÍA**  
**Presupuesto de Egresos 2020**  
**Evaluación del Presupuesto Basado en Resultados (PbR)**  
**Resultado de los Indicadores Estratégicos y de Gestión**

**ISSSTECAM**  
 INSTITUTO DE SEGURIDAD Y  
 SERVICIOS SOCIALES DE LOS  
 TRABAJADORES DEL ESTADO  
 DE CAMPECHE



PAGINAS: 1/1

Trimestre: Octubre - Diciembre

**DATOS DEL PROGRAMA**

Ramo Administrativo: 28 Organismos Públicos Descentralizados  
 Denominación del Programa: 188 Prestaciones económicas

Orden	Objetivo	Nombre del indicador	Fórmula	Tip. Desc. Frec.	U. de M.	Meta Programada del Trimestre			Resultado Acumulado del Trimestre			Unidad Responsable del Programa	Causas de desajuste	Resultado Acumulado al Trimestre
						Variable 1	Variable 2	%ta	Variable 1	Variable 2	Resultado			
F188	Contribuir al incremento de las capacidades económicas de las personas y de la reserva de pensiones mediante el otorgamiento de préstamos a los beneficiarios del ISSSTECAM	Porcentaje de población con préstamos otorgados	(Total de afiliados con préstamos otorgados / Total de afiliados a la institución) *100	ESTRATEGICO / Eficacia/Anual	Por ciento	8.800	14.639	46	4.600	14.810		31 Dirección de Prestaciones Económicas	Se solicitaron menos préstamos de los programados y aumento el número de afiliados	31
P188	Los préstamos a los afiliados del ISSSTECAM están otorgados	Cobertura en préstamos otorgados	(Número de personas que se les otorgó un préstamo / Número de personas que gestionaron y cumplieron con los requisitos) *100	ESTRATEGICO / Eficacia / Anual	Por ciento	8.800	8.800	100	4.600	4.600		100 Dirección de Prestaciones Económicas	Todas las personas que solicitaron préstamos cumplieron con los requisitos	100
C0382	Préstamos desertados	Porcentaje de recuperación de préstamos	(Monto recuperado de préstamos / Monto otorgado de préstamos) *100	GESTION / Economía / Anual	Por ciento	227.200.000	204.000.000	80	32.319.896	158.455.109		21 Dirección de Prestaciones Económicas	Debido a que los abonos quincenales para reducir el préstamo son de 24, 45, 72 y 96 quincenas, por las reestructuras, y por contingencia COVID-19	21
C0382A1034	Administración de prestaciones económicas	Número de préstamos otorgados	Total de préstamos otorgados en el periodo	GESTION / Eficacia / Trimestral	Préstamos	1.700	0	1.700	1.255	0		1.255 Dirección de Prestaciones Económicas	Se gestionaron 215 préstamos menos de los programados debido a la pandemia mundial del COVID-19 (Coronavirus)	4.800

C.P. Vivi María Angil Novelo  
 Subdirectora de Vinculación Institucional  
 Enlace Responsable

Act. Diana Eugenia Lara Gamboa  
 Directora General  
 Titular de la Dependencia y/o Entidad

PODER EJECUTIVO DEL  
 ESTADO DE CAMPECHE  
 Secretaría de la Contraloría  
**RECIBIDO**  
 29 ENE 2021  
 OFICIAÍA DE PARTES



PODER EJECUTIVO DEL ESTADO DE CAMPECHE  
SECRETARÍA DE LA CONTRALORÍA  
Presupuesto de Egresos 2020  
Evaluación del Presupuesto Basado en Resultados (PbR)  
Resultado de los Indicadores Estratégicos y de Gestión

ISSSTECAM  
INSTITUTO DE SEGURIDAD Y  
SERVICIOS SOCIALES DE LOS  
TRABAJADORES DEL ESTADO  
DE CAMPECHE



PAGINAS: 1/1

Timestre: Octubre - Diciembre

DATOS DEL PROGRAMA

Ramo Administrativo: 28 Organismos Públicos Descentralizados  
Denominación del Programa: 100 Prestaciones sociales

Código	Objetivo	Nombre del indicador	Fórmula	Tip. Dim. Frec.	U. de M.	Meta Programada del Timestre			Resultado Acumulado del Timestre			Unidad Responsable del Programa	Causas de desviación	Resultado Acumulado al Timestre	
						Variable 1	Variable 2	Mé.	Variable 1	Variable 2	Porcentaje				
P100	Contribuir a mejorar la calidad de vida de los segmentos vulnerables de la población mediante de la realización de actividades educativas, recreativas, culturales y sociales para los afiliados jubilados y pensionados del ISSSTECAM	Razon de crecimiento	(Total jubilados y pensionados al final del año - Total de jubilados y pensionados al inicio del año) / Total jubilados y pensionados al inicio del año * 100	ESTRATEGICO / Ejeccos/ Anual	Por ciento	3,000	3,141	14	3,371	3,141	7	7	7	Menos personas transitaron su situación de jubilación de los programados. Falta de recursos debido al crecimiento SARS-COV-2 COVID-19	7
P100	Las actividades educativas, recreativas, culturales y sociales para los afiliados jubilados y pensionados del ISSSTECAM están realizadas	Cobertura en actividades educativas, recreativas, culturales y sociales para los jubilados y pensionados	(Número de jubilados y pensionados que se beneficiaron por las actividades / Número de jubilados y pensionados) * 100	ESTRATEGICO / Ejeccos / Anual	Por ciento	3,000	3,000	100	3,000	3,000	100	100	100		100
CD003	Prestaciones sociales implementadas	Grado de satisfacción del afiliado	Encuestas aplicadas a los afiliados con afirmaciones de ciertos aspectos, se suman respuestas y se promedia	GESTIÓN / Calidad / Anual	Por ciento	00	0	00	00	0	00	00	00		00
CD003A 1003	Organización y logística de reuniones y eventos para jubilados y pensionados	Número de actividades	Sumatoria de actividades convocadas y eventos realizados	GESTIÓN / Eficiencia / Trimestral	Actividades	10	0	10	24	0	24	24	24	Se realizaron 14 eventos más de los programados, todas las actividades se realizaron en modalidad virtual como medida sanitaria epidemiológica de prevención y control de riesgos por la pandemia mundial del COVID-19 (Coronavirus) y para protección y apoyo a los afiliados sujetos	24
CD003A 1008	Atención y servicios al afiliado	Reclamaciones o quejas	Sumatoria de las reclamaciones o quejas por servicios	GESTIÓN / Calidad / Trimestral	Quejas	0	0	0	0	0	0	0	0	No existieron reclamaciones ni quejas	0
CD003A 1007	Funcionamiento del Centro Integral del Adulto Mayor	Servicio oportuno	Sumatoria de días que el CIAM permanece cerrado dentro de su horario de servicio	GESTIÓN / Calidad / Trimestral	Días	0	0	0	0	0	0	0	0	El CIAM estuvo los días de apertura al servicio de atención al afiliado y no hubo días de suspensión de actividades por causas de fuerza mayor o fuerza irresistible. Se mantuvo el servicio al afiliado durante el COVID-19	0

*Vivier Angli Novelo*  
C.P. Vivier Angli Novelo  
Subdirectora de Vinculación Institucional  
Enlace Responsable

*Diana Eugenia Lara Gamboa*  
Act. Diana Eugenia Lara Gamboa  
Directora General  
Titular de la Dependencia y/o Entidad

PODER EJECUTIVO DEL ESTADO DE CAMPECHE  
SECRETARÍA DE LA CONTRALORÍA  
29 ENE 2021  
RECIBIDO  
OFICIA DE PARTES





PODER EJECUTIVO DEL ESTADO DE CAMPECHE  
SECRETARÍA DE LA CONTRALORÍA  
Presupuesto de Egresos 2020  
Evaluación del Presupuesto Basado en Resultados (PbR)  
Resultado de los Indicadores Estratégicos y de Gestión

ISSSTECAM  
INSTITUTO DE SERVICIOS SOCIALES DE LOS  
TRABAJADORES DEL ESTADO  
DE CAMPECHE



PAGINAS: 1/1

Timestre: Octubre - Diciembre

DATOS DEL PROGRAMA

Ramo Administrativo: 28 Organismos Públicos Descentralizados  
Denominación del Programa: 190 Educación

Código	Descripción	Nombre del Indicador	Fórmula	Estrategia / Eje	Tipo de Medida	Meta Programada del Timestre			Resultado Al Estado del Timestre			Unidad Ejecutora del Presupuesto	Ciclo Escolar	Resultado
						Objetivo	Indicador	Valor	Objetivo	Indicador	Valor			
F190	Contribuir a la adecuada implementación de la reforma educativa en el Estado de Campeche con calidad y equidad a través de los servicios ofrecidos en el Preescolar CENDI ISSSTECAM	Porcentaje de niñas de 3 a 6 años que terminan su ciclo correspondiente de educación preescolar con manejo de habilidades básicas en lecto escritura y liguas matemáticas	(Total de niñas que terminan su ciclo correspondiente de educación preescolar con manejo de habilidades básicas en lecto escritura y liguas matemáticas / Total de niñas inscritas en el Preescolar)*100	ESTRATEGICO / Eficacia / Anual	Por ciento	222	222	100	222	222	100	Dirección del CENDI ISSSTECAM	Ciclo escolar 2019-2020	100
P190	Los servicios de calidad que asignan educación, desarrollo de competencias y estado en un horario amplio de las mananas de tres a los seis años de edad inscritos en el Preescolar CENDI ISSSTECAM están realizados	Cobertura en servicio de educación preescolar	Numero de mananas atendidas en educación preescolar que solicitaron atención y cumplieron con los requisitos*/100	ESTRATEGICO / Eficacia / Anual	Por ciento	222	222	100	222	222	100	Dirección del CENDI ISSSTECAM	Ciclo escolar 2019-2020	100
C0264	Servicio educativo en operación	Porcentaje de padres y madres satisfechos en educación impartida	(Número de usuarios satisfechos / Total usuarios encuestados)*100	GESTIÓN / Calidad / Anual	Por ciento	185	185	100	184	185	99	Dirección del CENDI ISSSTECAM	81% de porcentaje de satisfacción general	99
C0265	Atención médica preventiva otorgada	Servicio oportuno	Sumatoria de días que el área médica no otorga atención médica preventiva dentro de su horario de servicio	GESTIÓN / Calidad / Anual	Días	0	0	0	0	0	0	Dirección del CENDI ISSSTECAM	El área médica tiene un día de atención al atender el horario de atención de centros y respondiendo las requerimientos de	0
C0266	Atención programada	Reclamaciones o quejas	Sumatoria de las reclamaciones o quejas por servicio	GESTIÓN / Calidad / Anual	Quejas	0	0	0	0	0	0	Dirección del CENDI ISSSTECAM	No existieron reclamaciones ni quejas	0
C0267	Medio ambiente físico asegurado	Grado de cumplimiento de simulacros	(Total de simulacros realizados / Total de simulacros programados)*100	GESTIÓN / Eficacia / Anual	Simulacros	4	4	100	0	0	0	Dirección del CENDI ISSSTECAM	No se realizaron los simulacros programados debido contingencia COVID-19	0
C0264A 1068	Dotación de material de enseñanza	Porcentaje de ejecución del presupuesto asignado	(Total de presupuesto ejecutado / Total de presupuesto asignado) * 100	GESTIÓN / Economía / Trimestral	Por ciento	7,100	102,000	7	0	100,000	0.00	Dirección del CENDI ISSSTECAM	Se ejecutó menos de lo presupuestado	31
C0264A 1069	Capacitación y actualización del personal del Preescolar CENDI ISSSTECAM	Porcentaje de aprobación	(Número de personas aprobadas / Número de personas capacitadas) * 100	GESTIÓN / Eficacia / Trimestral	Por ciento	11	75	15	11	75	15	Dirección del CENDI ISSSTECAM	Se cumplió con la meta	100
C0264A 1000	Pago de sueldos y salarios a los empleados del Preescolar CENDI ISSSTECAM	Pago oportuno de nómina	Días de retraso en el pago de sueldos y salarios	GESTIÓN / Eficacia / Trimestral	Días	0	0	0	0	0	0	Dirección del CENDI ISSSTECAM	No existió retraso en el pago de sueldos y salarios	0
C0265A 1001	Comunicación y atención de la salud de los niños	Grado de cumplimiento en aplicación de dosis	(Total de dosis aplicadas / Total de dosis programadas) *100	GESTIÓN / Eficacia / Trimestral	Por ciento	28	163	17	0	163	0	Dirección del CENDI ISSSTECAM	No se aplicaron dosis programadas debido contingencia COVID-19	0
C0266A 1002	Dotación de alimentos nutritivos, suficientes y de cantidad a los niños	Porcentaje de peso y talla normal en menores de 3 a 6 años de edad matutinos	Peso para la edad (p/e), talla para la edad (t/e), peso para la talla (p/t), índice de masa corporal para la edad (imc/e) de (Total de presupuesto ejecutado / Total de presupuesto asignado) * 100	GESTIÓN / Eficacia / Anual	Por ciento	50	0	50	0	0	0	Dirección del CENDI ISSSTECAM	En sustitución de otros medios y de nutrir a los niños se aplicó el presupuesto asignado	0
C0267A 1003	Adquisición y pago de insumos del Preescolar CENDI ISSSTECAM	Porcentaje de ejecución del presupuesto asignado	(Total de presupuesto ejecutado / Total de presupuesto asignado) * 100	GESTIÓN / Economía / Trimestral	Por ciento	340,587	1,384,703	25	174,800	1,384,700	13	Dirección del CENDI ISSSTECAM	Se ejecutó menos de lo presupuestado en el mes de mayo 2020	29
C0267A 1004	Equipoamiento funcional del Preescolar CENDI ISSSTECAM	Porcentaje de ejecución del presupuesto asignado	(Total de presupuesto ejecutado / Total de presupuesto asignado) * 100	GESTIÓN / Economía / Trimestral	Por ciento	35,000	1,778,000	2	50,958	1,778,000	3	Dirección del CENDI ISSSTECAM	Se ejecutó más de lo presupuestado en el mes de mayo 2020	7
C0267A 1005	Funcionamiento de los servicios primarios del Preescolar CENDI	Pago oportuno de los servicios primarios	Días de retraso en el pago de los servicios primarios	GESTIÓN / Eficacia / Trimestral	Días	0	0	0	0	0	0	Dirección del CENDI ISSSTECAM	Se ejecutó más de lo presupuestado en el mes de mayo 2020	0

C. P. Vivi María Argüi Novelo  
Subdirectora de Vinculación Institucional  
Enlace Responsable

Act. Diana Eugenia Lara Gamboa  
Directora General  
Titular de la Dependencia y/o Entidad

PODER EJECUTIVO DEL  
ESTADO DE CAMPECHE  
Secretaría de la Contraloría  
RECEBIDO  
OFICINA DE PARTES  
29 MAY 2020



PODER EJECUTIVO DEL ESTADO DE CAMPECHE  
SECRETARÍA DE LA CONTRALORÍA  
Presupuesto de Egresos 2020  
Evaluación del Presupuesto Basado en Resultados (PbR)  
Resultado de los Indicadores Estratégicos y de Gestión

ISSSTECAM  
INSTITUTO DE SEGURIDAD Y  
SERVICIOS SOCIALES DE LOS  
TRABAJADORES DEL ESTADO  
DE CAMPECHE



PAGINAS: 1/1

Timestre: Octubre - Diciembre

DATOS DEL PROGRAMA

Ramo Administrativo: 28 Organismos Públicos Descentralizados  
Denominación del Programa: 101 Actividades Institucionales

Código	Descripción	Indicador de Resultado	Criterio	Tipo de Indicador	Escala	Meta Programada del Timestre			Resultados Anuales de Timestre			Unidad de Medida	Criterio de Evaluación	Resultado
						Var. 1	Var. 2	Meta	Realizado	Var. 1	Var. 2			
F101	Contribuir a mejorar la administración pública moderna y de calidad mediante el otorgamiento de servicios de asistencia a la ciudadanía campechana y a los empleados del ISSSTECAM	Porcentaje de procedimientos administrativos simplificados	(Total de procedimientos administrativos programados para simplificar / Total de procedimientos administrativos simplificados por SIPA) * 100	ESTRATEGICO / Eficacia / Anual	Por ciento	5	5	100	5	5	100	Dirección de Servicios Administrativos	Se cumplió con la meta	100
P101	Los servicios de asistencia a la ciudadanía campechana y a los empleados del ISSSTECAM están integrales	Cobertura en servicios de asistencia	Número de personas atendidas con servicios de asistencia / Número de personas que solicitaron un servicio y cumplieron con los requisitos * 100	ESTRATEGICO / Eficacia / Anual	Por ciento	14,630	14,630	100	14,615	14,615	100	Dirección de Servicios Administrativos	Se cumplió con la meta	100
C0004	Servicios administrativos programados	Grado de satisfacción del empleado	Encuestas aplicadas a los trabajadores con afirmaciones de cuatro opciones, se suman respuestas y se promedia	GESTIÓN / Calidad / Anual	Catificación	4	0	4	4.32	0	4.32	Dirección de Servicios Administrativos	Meta superior por 32 puntos arriba. El ambiente laboral del ISSSTECAM es percibido como bueno	4.32
C0006A1006	Organización de los recursos humanos de las áreas dirección general, administrativa, control, jurídica y vinculación	Pago oportuno de nómina	Fechas agendadas / Fechas programadas	GESTIÓN / Eficacia / Trimestral	Días	0	0	0	0	0	0	0 Dirección de Servicios Administrativos	No está al día el pago de sueldos y salarios	0
C0006A1007	Administración de los recursos materiales y generales	Pago oportuno de servicios básicos	Fechas agendadas / Fechas programadas	GESTIÓN / Eficacia / Trimestral	Días	0	0	0	0	0	0	0 Dirección de Servicios Administrativos	No está al día el pago de los servicios permitidos	0
C0006A1008	Equipamiento y mantenimiento de activos fijos	Grado de cumplimiento de mantenimiento	(Total de mantenimientos realizados / Total de mantenimientos programados) * 100	GESTIÓN / Eficacia / Trimestral	Por ciento	0	3	0	0	3	0	0 Dirección de Servicios Administrativos	Se cumplió con la meta	100
C0006A1009	Aplicación de tecnologías de la información y desarrollo de sistemas informáticos	Reclamaciones o quejas	Número de reclamaciones o quejas por servicio	GESTIÓN / Calidad / Trimestral	Quejas	0	0	0	0	0	0	0 Dirección de Servicios Administrativos	No existen reclamaciones ni quejas	0
C0006A1100	Diseño e implementación de comunicación social	Grado de cumplimiento de mantenimiento	(Total de mantenimientos realizados / Total de mantenimientos programados) * 100	GESTIÓN / Eficacia / Trimestral	Por ciento	8	24	25	8	24	25	25 Dirección de Servicios Administrativos	Se cumplió con la meta	100
C0006A1101	Funcionamiento del Centro de Usos Múltiples	Servicio oportuno	Sumatoria de días que el CLUM permanes cerrado dentro de su horario de servicio	GESTIÓN / Calidad / Trimestral	Días	0	0	0	0	0	0	0 Dirección de Servicios Administrativos	El CLUM laboró los días de acuerdo al calendario oficial laborando en turnos de mañana y reportando las actividades correspondientes por el Centro Estatal de Seguridad en Salud del Poder Ejecutivo del Estado (CESECSAM) por la pandemia mundial del COVID-19	0

C.P. Van-Maria Argüé Novales  
Subdirectora de Vinculación Institucional  
Enlace Responsable

Act. Diana Eugenia Lara Gamboa  
Directora General  
Titular de la Dependencia y/o Entidad

PODER EJECUTIVO DEL ESTADO DE CAMPECHE  
Secretaría de la Contraloría  
RECIBIDO  
ENE 2021  
OFICINA DE PARTES

# ANEXOS



**CUENTA PÚBLICA 2020**  
**Relación de Bienes Inmuebles que Componen el Patrimonio**  
**(Pesos)**

**ENTE PÚBLICO: INSTITUTO DE SEGURIDAD Y SERVICIOS SOCIALES DE LOS TRABAJADORES DEL ESTADO DE CAMPECHE**

Código	Descripción del Bien Inmueble	Valor en libros
5811000001-1	TERRENOS	349,000.00
5811000001-10	TERRENOS	4,540,000.00
5811000001-11	TERRENOS	3,445,000.00
5811000001-12	TERRENOS	1,200,000.00
5811000001-13	TERRENOS	15,000,000.00
5811000001-14	TERRENOS	19,000,000.00
5811000001-15	TERRENOS	30,200,000.00
5811000001-2	TERRENOS	1,927,915.08
5811000001-3	TERRENOS	7,711,660.34
5811000001-4	TERRENOS	32,000,000.00
5811000001-5	TERRENOS	12,800,000.00
5811000001-6	TERRENOS	12,306,000.00
5811000001-7	TERRENOS	12,998,719.35
5811000001-8	TERRENOS	6,826,633.66
5811000001-9	TERRENOS	30,098,047.15
5831000001-1	EDIFICIOS NO RESIDENCIALES	33,605,538.47
5831000001-2	EDIFICIOS NO RESIDENCIALES	1,529,352.00
5831000001-3	EDIFICIOS NO RESIDENCIALES	721,521.74
5831000001-4	EDIFICIOS NO RESIDENCIALES	19,494,000.00
5831000001-7	EDIFICIOS NO RESIDENCIALES	41,305,483.67

Elaboró  
  
 Lic. Norma Beatriz Cach Colli  
 DIRECTORA JURÍDICA

Autorizó  
  
 ACT. Diana Eugenia Lara Gamboa  
 DIRECTORA GENERAL

**CUENTA PÚBLICA 2020**  
**Relación de Bienes Muebles que Componen el Patrimonio**  
**(Pesos)**

**ENTE PÚBLICO: INSTITUTO DE SEGURIDAD Y SERVICIOS SOCIALES DE LOS TRABAJADORES DEL ESTADO DE CAMPECHE**

Código	Descripción del Bien Mueble	Valor en Libros
5111000001-1	ARCHIVERO DE MADERA	0.00
5111000001-10	ARCHIVERO DE MADERA	0.00
5111000001-11	ARCHIVERO DE MADERA	0.00
5111000001-12	ARCHIVERO DE MADERA	0.00
5111000001-14	ARCHIVERO DE MADERA	1,383.32
5111000001-15	ARCHIVERO DE MADERA	1,840.01
5111000001-16	ARCHIVERO DE MADERA	3,473.08
5111000001-17	ARCHIVERO DE MADERA	1,876.01
5111000001-18	ARCHIVERO DE MADERA	1,876.01
5111000001-19	ARCHIVERO DE MADERA	1,876.01
5111000001-2	ARCHIVERO DE MADERA	0.00
5111000001-20	ARCHIVERO DE MADERA	2,718.75
5111000001-21	ARCHIVERO DE MADERA	2,472.71
5111000001-22	ARCHIVERO DE MADERA	2,472.71
5111000001-23	ARCHIVERO DE MADERA	2,472.71
5111000001-24	ARCHIVERO DE MADERA	2,472.71
5111000001-3	ARCHIVERO DE MADERA	0.00
5111000001-4	ARCHIVERO DE MADERA	0.00
5111000001-5	ARCHIVERO DE MADERA	0.00
5111000001-6	ARCHIVERO DE MADERA	0.00
5111000001-7	ARCHIVERO DE MADERA	0.00
5111000001-8	ARCHIVERO DE MADERA	0.00
5111000001-9	ARCHIVERO DE MADERA	0.00
5111000002-1	ARCHIVERO DE METAL	0.00
5111000002-10	ARCHIVERO DE METAL	2,029.58
5111000002-11	ARCHIVERO DE METAL	1,779.76
5111000002-12	ARCHIVERO DE METAL	1,808.21
5111000002-13	ARCHIVERO DE METAL	1,670.92
5111000002-14	ARCHIVERO DE METAL	1,988.01
5111000002-15	ARCHIVERO DE METAL	2,671.95
5111000002-2	ARCHIVERO DE METAL	0.00
5111000002-3	ARCHIVERO DE METAL	0.00
5111000002-4	ARCHIVERO DE METAL	0.00
5111000002-5	ARCHIVERO DE METAL	0.00
5111000002-6	ARCHIVERO DE METAL	0.00
5111000002-7	ARCHIVERO DE METAL	0.00
5111000002-8	ARCHIVERO DE METAL	2,029.58
5111000002-9	ARCHIVERO DE METAL	2,029.58
5111000004-1	BANCA	0.00
5111000004-2	BANCA	0.00
5111000004-3	BANCA	0.00
5111000004-4	BANCA	0.00
5111000004-5	BANCA	0.00
5111000004-6	BANCA	0.00
5111000004-7	BANCA	0.00



**CUENTA PÚBLICA 2020**  
**Relación de Bienes Muebles que Componen el Patrimonio**  
**(Pesos)**

Código	Descripción del Bien Mueble	Valor en Libros
5111000028-1	ESCRITORIO	20.65
5111000028-10	ESCRITORIO	0.00
5111000028-11	ESCRITORIO	0.00
5111000028-12	ESCRITORIO	0.00
5111000028-13	ESCRITORIO	0.00
5111000028-14	ESCRITORIO	0.00
5111000028-16	ESCRITORIO	0.00
5111000028-17	ESCRITORIO	(0.01)
5111000028-18	ESCRITORIO	779.74
5111000028-19	ESCRITORIO	779.74
5111000028-2	ESCRITORIO	20.65
5111000028-20	ESCRITORIO	1,787.00
5111000028-21	ESCRITORIO	2,489.63
5111000028-22	ESCRITORIO	2,489.63
5111000028-23	ESCRITORIO	976.97
5111000028-24	ESCRITORIO	976.97
5111000028-25	ESCRITORIO	1,662.65
5111000028-26	ESCRITORIO	1,662.65
5111000028-27	ESCRITORIO	1,662.65
5111000028-28	ESCRITORIO	1,662.65
5111000028-29	ESCRITORIO	1,662.65
5111000028-3	ESCRITORIO	20.65
5111000028-30	ESCRITORIO	1,670.42
5111000028-31	ESCRITORIO	1,670.42
5111000028-32	ESCRITORIO	1,670.42
5111000028-33	ESCRITORIO	1,670.42
5111000028-34	ESCRITORIO	1,695.82
5111000028-35	ESCRITORIO	2,737.60
5111000028-36	ESCRITORIO	6,159.60
5111000028-37	ESCRITORIO	17,941.46
5111000028-38	ESCRITORIO	2,381.75
5111000028-39	ESCRITORIO	2,381.75
5111000028-4	ESCRITORIO	20.65
5111000028-40	ESCRITORIO	1,440.50
5111000028-41	ESCRITORIO	1,440.50
5111000028-43	ESCRITORIO	1,440.50
5111000028-44	ESCRITORIO	1,440.50
5111000028-45	ESCRITORIO	8,579.29
5111000028-46	ESCRITORIO	6,657.31
5111000028-47	ESCRITORIO	6,657.31
5111000028-48	ESCRITORIO	6,657.31
5111000028-49	ESCRITORIO	6,657.31
5111000028-5	ESCRITORIO	20.65
5111000028-50	ESCRITORIO	6,657.31
5111000028-51	ESCRITORIO	20,864.41
5111000028-52	ESCRITORIO	6,726.19
5111000028-53	ESCRITORIO	8,510.41



**CUENTA PÚBLICA 2020**  
**Relación de Bienes Muebles que Componen el Patrimonio**  
**(Pesos)**

Código	Descripción del Bien Mueble	Valor en Libros
5111000028-54	ESCRITORIO	7,000.60
5111000028-55	ESCRITORIO	9,128.11
5111000028-56	ESCRITORIO	6,726.19
5111000028-57	ESCRITORIO	4,461.29
5111000028-58	ESCRITORIO	6,657.31
5111000028-59	ESCRITORIO	11,804.81
5111000028-6	ESCRITORIO	20.65
5111000028-60	ESCRITORIO	17,981.81
5111000028-61	ESCRITORIO	4,461.29
5111000028-62	ESCRITORIO	4,461.29
5111000028-63	ESCRITORIO	20,514.38
5111000028-64	ESCRITORIO	6,726.19
5111000028-65	ESCRITORIO	6,726.19
5111000028-66	ESCRITORIO	6,726.19
5111000028-67	ESCRITORIO	7,789.40
5111000028-68	ESCRITORIO	8,782.05
5111000028-69	ESCRITORIO	7,407.45
5111000028-7	ESCRITORIO	0.00
5111000028-70	ESCRITORIO	8,893.21
5111000028-71	ESCRITORIO	7,501.21
5111000028-72	ESCRITORIO	7,501.21
5111000028-73	ESCRITORIO	7,501.21
5111000028-74	ESCRITORIO	2,471.82
5111000028-75	ESCRITORIO	2,309.45
5111000028-76	ESCRITORIO	15,447.42
5111000028-77	ESCRITORIO	15,138.00
5111000028-78	ESCRITORIO	16,820.00
5111000028-79	ESCRITORIO	16,820.00
5111000028-8	ESCRITORIO	0.00
5111000028-9	ESCRITORIO	0.00
5111000029-1	ESTANTE	1,024.16
5111000029-10	ESTANTE	1,024.16
5111000029-11	ESTANTE	1,024.16
5111000029-12	ESTANTE	1,024.16
5111000029-13	ESTANTE	3,362.91
5111000029-14	ESTANTE	3,362.91
5111000029-15	ESTANTE	3,362.91
5111000029-2	ESTANTE	1,024.16
5111000029-3	ESTANTE	1,024.16
5111000029-4	ESTANTE	1,024.16
5111000029-5	ESTANTE	1,024.16
5111000029-6	ESTANTE	1,024.16
5111000029-7	ESTANTE	1,024.16
5111000029-8	ESTANTE	1,024.16
5111000029-9	ESTANTE	1,024.16
5111000035-1	GABINETE UNIVERSAL	0.00
5111000035-10	GABINETE UNIVERSAL	2,572.20



**CUENTA PÚBLICA 2020**  
**Relación de Bienes Muebles que Componen el Patrimonio**  
**(Pesos)**

Código	Descripción del Bien Mueble	Valor en Libros
5111000035-11	GABINETE UNIVERSAL	2,572.20
5111000035-12	GABINETE UNIVERSAL	2,835.19
5111000035-13	GABINETE UNIVERSAL	2,835.19
5111000035-14	GABINETE UNIVERSAL	3,088.50
5111000035-2	GABINETE UNIVERSAL	0.00
5111000035-3	GABINETE UNIVERSAL	988.70
5111000035-4	GABINETE UNIVERSAL	1,039.62
5111000035-5	GABINETE UNIVERSAL	1,972.62
5111000035-6	GABINETE UNIVERSAL	2,572.20
5111000035-7	GABINETE UNIVERSAL	2,572.20
5111000035-8	GABINETE UNIVERSAL	2,572.20
5111000035-9	GABINETE UNIVERSAL	2,572.20
5111000041-1	LIBRERO	0.00
5111000041-10	LIBRERO	1,800.67
5111000041-11	LIBRERO	1,800.67
5111000041-12	LIBRERO	1,800.67
5111000041-13	LIBRERO	1,800.67
5111000041-14	LIBRERO	1,191.82
5111000041-15	LIBRERO	1,191.82
5111000041-16	LIBRERO	1,191.82
5111000041-17	LIBRERO	1,200.78
5111000041-18	LIBRERO	1,200.78
5111000041-19	LIBRERO	1,200.78
5111000041-2	LIBRERO	1,800.67
5111000041-20	LIBRERO	1,200.78
5111000041-21	LIBRERO	2,907.85
5111000041-22	LIBRERO	2,907.85
5111000041-23	LIBRERO	5,444.15
5111000041-24	LIBRERO	6,496.00
5111000041-25	LIBRERO	3,062.40
5111000041-26	LIBRERO	15,099.21
5111000041-27	LIBRERO	15,099.21
5111000041-28	LIBRERO	15,099.21
5111000041-29	LIBRERO	24,158.82
5111000041-3	LIBRERO	1,800.67
5111000041-30	LIBRERO	11,745.00
5111000041-31	LIBRERO	5,050.75
5111000041-32	LIBRERO	5,050.75
5111000041-33	LIBRERO	5,076.87
5111000041-34	LIBRERO	5,076.87
5111000041-35	LIBRERO	5,076.87
5111000041-36	LIBRERO	5,076.87
5111000041-37	LIBRERO	5,076.87
5111000041-38	LIBRERO	5,127.14
5111000041-4	LIBRERO	1,800.67
5111000041-5	LIBRERO	1,800.67
5111000041-6	LIBRERO	1,800.67



**CUENTA PÚBLICA 2020**  
**Relación de Bienes Muebles que Componen el Patrimonio**  
**(Pesos)**

Código	Descripción del Bien Mueble	Valor en Libros
5111000041-7	LIBRERO	1,800.67
5111000041-8	LIBRERO	1,800.67
5111000041-9	LIBRERO	1,800.67
5111000052-1	MESA DE JUNTAS	0.00
5111000052-2	MESA DE JUNTAS	10,845.88
5111000052-3	MESA DE JUNTAS	1,625.45
5111000052-4	MESA DE JUNTAS	1,796.43
5111000052-5	MESA DE JUNTAS	1,796.43
5111000052-6	MESA DE JUNTAS	6,863.21
5111000055-1	MESA DE TRABAJO DE METAL	5,380.51
5111000055-10	MESA DE TRABAJO DE METAL	18,439.13
5111000055-11	MESA DE TRABAJO DE METAL	18,439.13
5111000055-2	MESA DE TRABAJO DE METAL	5,380.51
5111000055-3	MESA DE TRABAJO DE METAL	5,380.51
5111000055-4	MESA DE TRABAJO DE METAL	4,783.75
5111000055-5	MESA DE TRABAJO DE METAL	7,023.41
5111000055-6	MESA DE TRABAJO DE METAL	4,479.05
5111000055-7	MESA DE TRABAJO DE METAL	7,740.00
5111000055-8	MESA DE TRABAJO DE METAL	5,912.50
5111000055-9	MESA DE TRABAJO DE METAL	11,824.70
5111000056-1	MESA DE TRABAJO	0.00
5111000056-2	MESA DE TRABAJO	0.00
5111000056-3	MESA DE TRABAJO	0.00
5111000056-4	MESA DE TRABAJO	0.00
5111000056-5	MESA DE TRABAJO	0.00
5111000056-6	MESA DE TRABAJO	0.00
5111000056-7	MESA DE TRABAJO	0.00
5111000056-8	MESA DE TRABAJO	2,375.10
5111000063-10	MESA	1,766.21
5111000063-2	MESA	1,766.21
5111000063-3	MESA	1,766.21
5111000063-4	MESA	1,766.21
5111000063-5	MESA	1,766.21
5111000063-6	MESA	1,766.21
5111000063-7	MESA	1,766.21
5111000063-8	MESA	1,766.21
5111000063-9	MESA	1,766.21
5111000082-1	SILLA DE MADERA	0.00
5111000085-1	SILLA DE MASAJE	2,002.94
5111000086-1	SILLA	974.74
5111000086-10	SILLA	3,253.81
5111000086-11	SILLA	3,253.81
5111000086-12	SILLA	2,429.90
5111000086-13	SILLA	2,429.90
5111000086-14	SILLA	2,429.90
5111000086-15	SILLA	2,429.90
5111000086-16	SILLA	2,429.90



**CUENTA PÚBLICA 2020**  
**Relación de Bienes Muebles que Componen el Patrimonio**  
**(Pesos)**

Código	Descripción del Bien Mueble	Valor en Libros
5111000086-17	SILLA	2,429.90
5111000086-18	SILLA	2,429.90
5111000086-19	SILLA	2,429.90
5111000086-2	SILLA	3,253.81
5111000086-20	SILLA	2,429.90
5111000086-21	SILLA	2,429.90
5111000086-22	SILLA	2,429.90
5111000086-23	SILLA	2,429.90
5111000086-24	SILLA	1,451.24
5111000086-3	SILLA	3,253.81
5111000086-4	SILLA	3,253.81
5111000086-5	SILLA	3,253.81
5111000086-6	SILLA	3,253.81
5111000086-7	SILLA	3,253.81
5111000086-8	SILLA	3,253.81
5111000086-9	SILLA	3,253.81
5111000096-1	Caja seguridad	2,516.06
5111000097-1	SILLA EJECUTIVA	924.10
5111000097-10	SILLA EJECUTIVA	2,049.20
5111000097-11	SILLA EJECUTIVA	6,293.30
5111000097-2	SILLA EJECUTIVA	1,013.25
5111000097-3	SILLA EJECUTIVA	1,905.18
5111000097-4	SILLA EJECUTIVA	1,954.66
5111000097-5	SILLA EJECUTIVA	0.00
5111000097-6	SILLA EJECUTIVA	1,957.45
5111000097-7	SILLA EJECUTIVA	1,957.45
5111000097-8	SILLA EJECUTIVA	1,957.45
5111000097-9	SILLA EJECUTIVA	2,892.33
5111000098-1	CREDENZA EJECUTIVA	1,788.19
5111000098-10	CREDENZA EJECUTIVA	2,802.07
5111000098-11	CREDENZA EJECUTIVA	12,058.20
5111000098-12	CREDENZA EJECUTIVA	2,789.94
5111000098-13	CREDENZA EJECUTIVA	4,872.95
5111000098-14	CREDENZA EJECUTIVA	12,615.00
5111000098-15	CREDENZA EJECUTIVA	12,615.00
5111000098-16	CREDENZA EJECUTIVA	7,569.00
5111000098-17	CREDENZA EJECUTIVA	7,569.00
5111000098-2	CREDENZA EJECUTIVA	1,788.19
5111000098-3	CREDENZA EJECUTIVA	1,788.19
5111000098-4	CREDENZA EJECUTIVA	1,788.19
5111000098-5	CREDENZA EJECUTIVA	1,788.19
5111000098-6	CREDENZA EJECUTIVA	1,796.81
5111000098-7	CREDENZA EJECUTIVA	1,796.81
5111000098-8	CREDENZA EJECUTIVA	1,796.81
5111000098-9	CREDENZA EJECUTIVA	1,796.81
5111000100-1	Carro transportador uso múltiple	2,562.20
5111000100-2	Carro transportador uso múltiple	2,562.20



**CUENTA PÚBLICA 2020**  
**Relación de Bienes Muebles que Componen el Patrimonio**  
**(Pesos)**

Código	Descripción del Bien Mueble	Valor en Libros
5111000100-3	Carro transportador uso múltiple	2,562.20
5111000100-4	Carro transportador uso múltiple	5,595.95
5111000100-5	Carro transportador uso múltiple	5,595.95
5111000100-6	Carro transportador uso múltiple	5,595.95
5111000101-1	MUEBLE GUARDA INSTRUMENTOS	6,573.21
5111000104-1	ANAQUEL	2,281.89
5111000104-2	ANAQUEL	2,281.89
5111000105-1	MÓDULO DE OFICINA	0.00
5111000105-2	MÓDULO DE OFICINA	0.00
5111000105-3	MÓDULO DE OFICINA	0.00
5111000105-4	MÓDULO DE OFICINA	6,544.88
5111000105-5	MÓDULO DE OFICINA	7,796.25
5111000105-6	MÓDULO DE OFICINA	2,975.57
5111000106-1	MUEBLE CON PUERTAS Y CAJONES	3,126.08
5111000106-10	MUEBLE CON PUERTAS Y CAJONES	2,315.78
5111000106-11	MUEBLE CON PUERTAS Y CAJONES	2,315.78
5111000106-12	MUEBLE CON PUERTAS Y CAJONES	2,315.78
5111000106-13	MUEBLE CON PUERTAS Y CAJONES	2,315.78
5111000106-2	MUEBLE CON PUERTAS Y CAJONES	2,315.78
5111000106-3	MUEBLE CON PUERTAS Y CAJONES	2,315.78
5111000106-4	MUEBLE CON PUERTAS Y CAJONES	2,315.78
5111000106-5	MUEBLE CON PUERTAS Y CAJONES	2,315.78
5111000106-6	MUEBLE CON PUERTAS Y CAJONES	2,315.78
5111000106-7	MUEBLE CON PUERTAS Y CAJONES	2,315.78
5111000106-8	MUEBLE CON PUERTAS Y CAJONES	2,315.78
5111000106-9	MUEBLE CON PUERTAS Y CAJONES	2,315.78
5111000107-1	GABINETE PARA EQUIPO	7,135.75
5111000108-1	MUEBLE GUARDAMOCHILAS	1,850.32
5111000108-2	MUEBLE GUARDAMOCHILAS	2,233.12
5111000108-3	MUEBLE GUARDAMOCHILAS	2,233.12
5111000108-4	MUEBLE GUARDAMOCHILAS	3,619.20
5111000108-5	MUEBLE GUARDAMOCHILAS	3,619.20
5111000109-1	MOSTRADOR DE MADERA	0.00
5111000109-2	MOSTRADOR DE MADERA	12,441.00
5111000110-1	DESHUMIFICADOR	1,319.50
5111000110-10	DESHUMIFICADOR	2,262.00
5111000110-2	DESHUMIFICADOR	1,319.50
5111000110-3	DESHUMIFICADOR	1,319.50
5111000110-4	DESHUMIFICADOR	1,319.50
5111000110-5	DESHUMIFICADOR	2,262.00
5111000110-6	DESHUMIFICADOR	2,262.00
5111000110-7	DESHUMIFICADOR	2,262.00
5111000110-8	DESHUMIFICADOR	2,262.00
5111000110-9	DESHUMIFICADOR	2,262.00
5111000111-1	MAMPARA	1,056.04
5111000111-10	MAMPARA	1,004.17
5111000111-11	MAMPARA	1,004.17



**CUENTA PÚBLICA 2020**  
**Relación de Bienes Muebles que Componen el Patrimonio**  
**(Pesos)**

Código	Descripción del Bien Mueble	Valor en Libros
5111000111-12	MAMPARA	1,004.17
5111000111-13	MAMPARA	1,004.17
5111000111-14	MAMPARA	1,004.17
5111000111-15	MAMPARA	1,004.17
5111000111-16	MAMPARA	1,004.17
5111000111-17	MAMPARA	1,004.17
5111000111-18	MAMPARA	1,004.17
5111000111-19	MAMPARA	1,004.17
5111000111-2	MAMPARA	1,056.04
5111000111-20	MAMPARA	1,004.17
5111000111-21	MAMPARA	1,004.17
5111000111-22	MAMPARA	1,004.17
5111000111-23	MAMPARA	1,004.17
5111000111-24	MAMPARA	1,004.17
5111000111-3	MAMPARA	1,056.04
5111000111-4	MAMPARA	1,056.04
5111000111-5	MAMPARA	1,152.13
5111000111-6	MAMPARA	1,152.13
5111000111-7	MAMPARA	1,152.13
5111000111-8	MAMPARA	1,152.13
5111000111-9	MAMPARA	1,004.17
5111000112-1	MODULO DE RECEPCION	31,557.97
5121000005-1	COCINETA MÓVIL	13,459.02
5121000005-2	COCINETA MÓVIL	12,354.00
5121000010-1	CAFETERA	2,908.32
5121000010-2	CAFETERA	2,908.32
5121000010-3	CAFETERA	21,285.34
5121000011-1	Espiguero Abierto	3,741.00
5121000011-2	Espiguero Abierto	3,741.00
5121000011-3	Espiguero Abierto	3,741.00
5121000011-4	Espiguero Abierto	9,875.00
5121000011-5	Espiguero Abierto	9,875.00
5121000011-6	Espiguero Abierto	9,875.00
5121000012-1	ARMARIO	2,507.45
5121000012-2	ARMARIO	2,507.45
5121000012-3	ARMARIO	1,437.79
5121000012-4	ARMARIO	1,437.79
5121000012-5	ARMARIO	1,437.79
5121000012-6	ARMARIO	1,437.78
5121000012-7	ARMARIO	1,437.78
5121000012-8	ARMARIO	1,437.78
5121000012-9	ARMARIO	1,437.78
5121000013-1	BATIDORA (COCINA)	4,475.71
5121000014-1	CAMPANA (COCINA)	3,628.60
5121000014-2	CAMPANA (COCINA)	3,628.60
5121000014-3	CAMPANA (COCINA)	6,525.00
5121000014-4	CAMPANA (COCINA)	16,437.21



**CUENTA PÚBLICA 2020**  
**Relación de Bienes Muebles que Componen el Patrimonio**  
**(Pesos)**

Código	Descripción del Bien Mueble	Valor en Libros
5121000015-1	JUEGO DE SALA	(0.02)
5121000015-2	JUEGO DE SALA	(0.02)
5121000015-3	JUEGO DE SALA	0.00
5121000015-4	JUEGO DE SALA	0.00
5121000016-1	JUEGO DE COMEDOR/DESAYUNADOR	(0.01)
5121000016-2	JUEGO DE COMEDOR/DESAYUNADOR	(0.01)
5121000016-3	JUEGO DE COMEDOR/DESAYUNADOR	(0.01)
5121000016-4	JUEGO DE COMEDOR/DESAYUNADOR	(0.01)
5121000016-5	JUEGO DE COMEDOR/DESAYUNADOR	(0.01)
5121000016-6	JUEGO DE COMEDOR/DESAYUNADOR	(0.01)
5121000016-7	JUEGO DE COMEDOR/DESAYUNADOR	4,461.29
5121000016-8	JUEGO DE COMEDOR/DESAYUNADOR	4,461.29
5121000016-9	JUEGO DE COMEDOR/DESAYUNADOR	8,647.68
5121000017-1	JUEGO DE MUEBLES PARA JARDÍN	(0.01)
5121000017-10	JUEGO DE MUEBLES PARA JARDÍN	1,927.20
5121000017-11	JUEGO DE MUEBLES PARA JARDÍN	1,927.20
5121000017-12	JUEGO DE MUEBLES PARA JARDÍN	1,927.20
5121000017-13	JUEGO DE MUEBLES PARA JARDÍN	1,927.20
5121000017-14	JUEGO DE MUEBLES PARA JARDÍN	1,927.20
5121000017-15	JUEGO DE MUEBLES PARA JARDÍN	1,927.20
5121000017-16	JUEGO DE MUEBLES PARA JARDÍN	1,927.20
5121000017-17	JUEGO DE MUEBLES PARA JARDÍN	1,927.20
5121000017-18	JUEGO DE MUEBLES PARA JARDÍN	1,927.20
5121000017-19	JUEGO DE MUEBLES PARA JARDÍN	1,927.20
5121000017-2	JUEGO DE MUEBLES PARA JARDÍN	0.00
5121000017-20	JUEGO DE MUEBLES PARA JARDÍN	1,927.20
5121000017-21	JUEGO DE MUEBLES PARA JARDÍN	1,927.20
5121000017-22	JUEGO DE MUEBLES PARA JARDÍN	1,927.20
5121000017-23	JUEGO DE MUEBLES PARA JARDÍN	1,927.20
5121000017-24	JUEGO DE MUEBLES PARA JARDÍN	1,927.20
5121000017-25	JUEGO DE MUEBLES PARA JARDÍN	1,927.20
5121000017-26	JUEGO DE MUEBLES PARA JARDÍN	1,927.20
5121000017-27	JUEGO DE MUEBLES PARA JARDÍN	1,927.20
5121000017-28	JUEGO DE MUEBLES PARA JARDÍN	1,927.20
5121000017-29	JUEGO DE MUEBLES PARA JARDÍN	1,927.20
5121000017-3	JUEGO DE MUEBLES PARA JARDÍN	0.00
5121000017-30	JUEGO DE MUEBLES PARA JARDÍN	1,927.20
5121000017-31	JUEGO DE MUEBLES PARA JARDÍN	1,927.20
5121000017-4	JUEGO DE MUEBLES PARA JARDÍN	(0.01)
5121000017-6	JUEGO DE MUEBLES PARA JARDÍN	0.00
5121000017-7	JUEGO DE MUEBLES PARA JARDÍN	1,927.20
5121000017-8	JUEGO DE MUEBLES PARA JARDÍN	1,927.20
5121000017-9	JUEGO DE MUEBLES PARA JARDÍN	1,927.20
5121000018-1	LAVAVAJILLA	12,541.55
5121000019-1	EMPACADORA AL VACÍO	7,596.55
5121000020-1	GARABATO (COCINA)	2,150.00
5121000020-2	GARABATO (COCINA)	2,150.00



**CUENTA PÚBLICA 2020**  
**Relación de Bienes Muebles que Componen el Patrimonio**  
**(Pesos)**

Código	Descripción del Bien Mueble	Valor en Libros
5151000007-1	COMPUTADORA DE ESCRITORIO	0.00
5151000007-10	COMPUTADORA DE ESCRITORIO	0.00
5151000007-100	COMPUTADORA DE ESCRITORIO	0.00
5151000007-101	COMPUTADORA DE ESCRITORIO	0.00
5151000007-102	COMPUTADORA DE ESCRITORIO	0.00
5151000007-103	COMPUTADORA DE ESCRITORIO	0.00
5151000007-104	COMPUTADORA DE ESCRITORIO	0.00
5151000007-105	COMPUTADORA DE ESCRITORIO	0.00
5151000007-106	COMPUTADORA DE ESCRITORIO	0.00
5151000007-107	COMPUTADORA DE ESCRITORIO	0.00
5151000007-108	COMPUTADORA DE ESCRITORIO	0.00
5151000007-109	COMPUTADORA DE ESCRITORIO	0.00
5151000007-11	COMPUTADORA DE ESCRITORIO	0.00
5151000007-110	COMPUTADORA DE ESCRITORIO	0.00
5151000007-111	COMPUTADORA DE ESCRITORIO	0.00
5151000007-112	COMPUTADORA DE ESCRITORIO	0.00
5151000007-113	COMPUTADORA DE ESCRITORIO	0.00
5151000007-114	COMPUTADORA DE ESCRITORIO	0.00
5151000007-115	COMPUTADORA DE ESCRITORIO	0.00
5151000007-116	COMPUTADORA DE ESCRITORIO	0.00
5151000007-117	COMPUTADORA DE ESCRITORIO	0.00
5151000007-118	COMPUTADORA DE ESCRITORIO	0.00
5151000007-119	COMPUTADORA DE ESCRITORIO	0.00
5151000007-12	COMPUTADORA DE ESCRITORIO	0.00
5151000007-120	COMPUTADORA DE ESCRITORIO	0.00
5151000007-121	COMPUTADORA DE ESCRITORIO	0.00
5151000007-122	COMPUTADORA DE ESCRITORIO	0.00
5151000007-123	COMPUTADORA DE ESCRITORIO	0.00
5151000007-124	COMPUTADORA DE ESCRITORIO	0.00
5151000007-125	COMPUTADORA DE ESCRITORIO	0.00
5151000007-126	COMPUTADORA DE ESCRITORIO	0.00
5151000007-127	COMPUTADORA DE ESCRITORIO	0.00
5151000007-128	COMPUTADORA DE ESCRITORIO	0.00
5151000007-129	COMPUTADORA DE ESCRITORIO	0.00
5151000007-13	COMPUTADORA DE ESCRITORIO	0.00
5151000007-130	COMPUTADORA DE ESCRITORIO	0.00
5151000007-131	COMPUTADORA DE ESCRITORIO	0.00
5151000007-132	COMPUTADORA DE ESCRITORIO	0.00
5151000007-133	COMPUTADORA DE ESCRITORIO	0.00
5151000007-134	COMPUTADORA DE ESCRITORIO	0.00
5151000007-135	COMPUTADORA DE ESCRITORIO	0.00
5151000007-136	COMPUTADORA DE ESCRITORIO	0.00
5151000007-137	COMPUTADORA DE ESCRITORIO	0.00
5151000007-138	COMPUTADORA DE ESCRITORIO	0.00
5151000007-139	COMPUTADORA DE ESCRITORIO	0.00
5151000007-14	COMPUTADORA DE ESCRITORIO	0.00
5151000007-140	COMPUTADORA DE ESCRITORIO	0.00



**CUENTA PÚBLICA 2020**  
**Relación de Bienes Muebles que Componen el Patrimonio**  
**(Pesos)**

Código	Descripción del Bien Mueble	Valor en Libros
5151000007-141	COMPUTADORA DE ESCRITORIO	0.00
5151000007-142	COMPUTADORA DE ESCRITORIO	0.00
5151000007-143	COMPUTADORA DE ESCRITORIO	0.00
5151000007-144	COMPUTADORA DE ESCRITORIO	0.00
5151000007-145	COMPUTADORA DE ESCRITORIO	0.00
5151000007-146	COMPUTADORA DE ESCRITORIO	0.00
5151000007-147	COMPUTADORA DE ESCRITORIO	0.00
5151000007-148	COMPUTADORA DE ESCRITORIO	0.00
5151000007-149	COMPUTADORA DE ESCRITORIO	0.00
5151000007-15	COMPUTADORA DE ESCRITORIO	0.00
5151000007-150	COMPUTADORA DE ESCRITORIO	0.00
5151000007-151	COMPUTADORA DE ESCRITORIO	0.00
5151000007-152	COMPUTADORA DE ESCRITORIO	0.00
5151000007-153	COMPUTADORA DE ESCRITORIO	0.00
5151000007-154	COMPUTADORA DE ESCRITORIO	0.00
5151000007-155	COMPUTADORA DE ESCRITORIO	0.00
5151000007-156	COMPUTADORA DE ESCRITORIO	0.00
5151000007-157	COMPUTADORA DE ESCRITORIO	0.00
5151000007-158	COMPUTADORA DE ESCRITORIO	0.00
5151000007-159	COMPUTADORA DE ESCRITORIO	0.00
5151000007-16	COMPUTADORA DE ESCRITORIO	0.00
5151000007-160	COMPUTADORA DE ESCRITORIO	0.00
5151000007-161	COMPUTADORA DE ESCRITORIO	0.00
5151000007-162	COMPUTADORA DE ESCRITORIO	0.00
5151000007-163	COMPUTADORA DE ESCRITORIO	0.00
5151000007-164	COMPUTADORA DE ESCRITORIO	0.00
5151000007-165	COMPUTADORA DE ESCRITORIO	0.00
5151000007-166	COMPUTADORA DE ESCRITORIO	0.00
5151000007-167	COMPUTADORA DE ESCRITORIO	0.00
5151000007-168	COMPUTADORA DE ESCRITORIO	0.00
5151000007-169	COMPUTADORA DE ESCRITORIO	0.00
5151000007-17	COMPUTADORA DE ESCRITORIO	0.00
5151000007-170	COMPUTADORA DE ESCRITORIO	0.00
5151000007-171	COMPUTADORA DE ESCRITORIO	0.00
5151000007-172	COMPUTADORA DE ESCRITORIO	0.00
5151000007-173	COMPUTADORA DE ESCRITORIO	0.00
5151000007-174	COMPUTADORA DE ESCRITORIO	0.00
5151000007-175	COMPUTADORA DE ESCRITORIO	0.00
5151000007-176	COMPUTADORA DE ESCRITORIO	0.00
5151000007-177	COMPUTADORA DE ESCRITORIO	0.00
5151000007-178	COMPUTADORA DE ESCRITORIO	0.00
5151000007-18	COMPUTADORA DE ESCRITORIO	0.00
5151000007-182	COMPUTADORA DE ESCRITORIO	1,923.82
5151000007-183	COMPUTADORA DE ESCRITORIO	1,923.82
5151000007-184	COMPUTADORA DE ESCRITORIO	2,666.23
5151000007-185	COMPUTADORA DE ESCRITORIO	3,422.24
5151000007-186	COMPUTADORA DE ESCRITORIO	3,422.24



**CUENTA PÚBLICA 2020**  
**Relación de Bienes Muebles que Componen el Patrimonio**  
**(Pesos)**

Código	Descripción del Bien Mueble	Valor en Libros
5151000007-187	COMPUTADORA DE ESCRITORIO	5,228.73
5151000007-188	COMPUTADORA DE ESCRITORIO	5,921.84
5151000007-189	COMPUTADORA DE ESCRITORIO	5,921.84
5151000007-19	COMPUTADORA DE ESCRITORIO	0.00
5151000007-190	COMPUTADORA DE ESCRITORIO	7,183.22
5151000007-191	COMPUTADORA DE ESCRITORIO	8,625.32
5151000007-192	COMPUTADORA DE ESCRITORIO	8,625.32
5151000007-193	COMPUTADORA DE ESCRITORIO	8,813.22
5151000007-194	COMPUTADORA DE ESCRITORIO	8,809.41
5151000007-195	COMPUTADORA DE ESCRITORIO	8,809.41
5151000007-196	COMPUTADORA DE ESCRITORIO	8,809.41
5151000007-197	COMPUTADORA DE ESCRITORIO	9,983.71
5151000007-198	COMPUTADORA DE ESCRITORIO	9,983.71
5151000007-199	COMPUTADORA DE ESCRITORIO	10,851.04
5151000007-2	COMPUTADORA DE ESCRITORIO	0.00
5151000007-20	COMPUTADORA DE ESCRITORIO	0.00
5151000007-200	COMPUTADORA DE ESCRITORIO	12,698.85
5151000007-201	COMPUTADORA DE ESCRITORIO	12,698.85
5151000007-202	COMPUTADORA DE ESCRITORIO	4,659.96
5151000007-203	COMPUTADORA DE ESCRITORIO	4,659.95
5151000007-204	COMPUTADORA DE ESCRITORIO	10,944.39
5151000007-205	COMPUTADORA DE ESCRITORIO	10,717.85
5151000007-206	COMPUTADORA DE ESCRITORIO	3,749.56
5151000007-207	COMPUTADORA DE ESCRITORIO	3,749.56
5151000007-208	COMPUTADORA DE ESCRITORIO	12,131.94
5151000007-209	COMPUTADORA DE ESCRITORIO	12,131.93
5151000007-21	COMPUTADORA DE ESCRITORIO	0.00
5151000007-210	COMPUTADORA DE ESCRITORIO	12,979.76
5151000007-211	COMPUTADORA DE ESCRITORIO	11,487.93
5151000007-212	COMPUTADORA DE ESCRITORIO	13,485.49
5151000007-213	COMPUTADORA DE ESCRITORIO	18,026.88
5151000007-214	COMPUTADORA DE ESCRITORIO	17,402.88
5151000007-215	COMPUTADORA DE ESCRITORIO	17,993.12
5151000007-216	COMPUTADORA DE ESCRITORIO	23,559.33
5151000007-217	COMPUTADORA DE ESCRITORIO	23,559.33
5151000007-218	COMPUTADORA DE ESCRITORIO	23,559.33
5151000007-219	COMPUTADORA DE ESCRITORIO	23,559.33
5151000007-22	COMPUTADORA DE ESCRITORIO	0.00
5151000007-23	COMPUTADORA DE ESCRITORIO	0.00
5151000007-26	COMPUTADORA DE ESCRITORIO	0.00
5151000007-27	COMPUTADORA DE ESCRITORIO	0.00
5151000007-29	COMPUTADORA DE ESCRITORIO	0.00
5151000007-3	COMPUTADORA DE ESCRITORIO	0.00
5151000007-30	COMPUTADORA DE ESCRITORIO	0.00
5151000007-31	COMPUTADORA DE ESCRITORIO	0.00
5151000007-32	COMPUTADORA DE ESCRITORIO	0.00
5151000007-33	COMPUTADORA DE ESCRITORIO	0.00



**CUENTA PÚBLICA 2020**  
**Relación de Bienes Muebles que Componen el Patrimonio**  
**(Pesos)**

Código	Descripción del Bien Mueble	Valor en Libros
5151000007-34	COMPUTADORA DE ESCRITORIO	0.00
5151000007-35	COMPUTADORA DE ESCRITORIO	0.00
5151000007-37	COMPUTADORA DE ESCRITORIO	0.00
5151000007-38	COMPUTADORA DE ESCRITORIO	0.00
5151000007-39	COMPUTADORA DE ESCRITORIO	0.00
5151000007-4	COMPUTADORA DE ESCRITORIO	0.00
5151000007-40	COMPUTADORA DE ESCRITORIO	0.00
5151000007-41	COMPUTADORA DE ESCRITORIO	0.00
5151000007-42	COMPUTADORA DE ESCRITORIO	0.00
5151000007-44	COMPUTADORA DE ESCRITORIO	0.00
5151000007-45	COMPUTADORA DE ESCRITORIO	0.00
5151000007-46	COMPUTADORA DE ESCRITORIO	0.00
5151000007-47	COMPUTADORA DE ESCRITORIO	0.00
5151000007-48	COMPUTADORA DE ESCRITORIO	0.00
5151000007-5	COMPUTADORA DE ESCRITORIO	0.00
5151000007-50	COMPUTADORA DE ESCRITORIO	0.00
5151000007-51	COMPUTADORA DE ESCRITORIO	0.00
5151000007-52	COMPUTADORA DE ESCRITORIO	0.00
5151000007-53	COMPUTADORA DE ESCRITORIO	0.00
5151000007-54	COMPUTADORA DE ESCRITORIO	0.00
5151000007-55	COMPUTADORA DE ESCRITORIO	0.00
5151000007-56	COMPUTADORA DE ESCRITORIO	0.00
5151000007-57	COMPUTADORA DE ESCRITORIO	0.00
5151000007-58	COMPUTADORA DE ESCRITORIO	0.00
5151000007-59	COMPUTADORA DE ESCRITORIO	0.00
5151000007-6	COMPUTADORA DE ESCRITORIO	0.00
5151000007-61	COMPUTADORA DE ESCRITORIO	0.00
5151000007-62	COMPUTADORA DE ESCRITORIO	0.00
5151000007-63	COMPUTADORA DE ESCRITORIO	0.00
5151000007-64	COMPUTADORA DE ESCRITORIO	0.00
5151000007-65	COMPUTADORA DE ESCRITORIO	0.00
5151000007-66	COMPUTADORA DE ESCRITORIO	0.00
5151000007-67	COMPUTADORA DE ESCRITORIO	0.00
5151000007-68	COMPUTADORA DE ESCRITORIO	0.00
5151000007-69	COMPUTADORA DE ESCRITORIO	0.00
5151000007-7	COMPUTADORA DE ESCRITORIO	0.00
5151000007-70	COMPUTADORA DE ESCRITORIO	0.00
5151000007-71	COMPUTADORA DE ESCRITORIO	0.00
5151000007-73	COMPUTADORA DE ESCRITORIO	0.00
5151000007-75	COMPUTADORA DE ESCRITORIO	0.00
5151000007-78	COMPUTADORA DE ESCRITORIO	0.00
5151000007-79	COMPUTADORA DE ESCRITORIO	0.00
5151000007-8	COMPUTADORA DE ESCRITORIO	0.00
5151000007-80	COMPUTADORA DE ESCRITORIO	0.00
5151000007-81	COMPUTADORA DE ESCRITORIO	0.00
5151000007-82	COMPUTADORA DE ESCRITORIO	0.00
5151000007-83	COMPUTADORA DE ESCRITORIO	0.00



**CUENTA PÚBLICA 2020**  
**Relación de Bienes Muebles que Componen el Patrimonio**  
**(Pesos)**

Código	Descripción del Bien Mueble	Valor en Libros
515100007-84	COMPUTADORA DE ESCRITORIO	0.00
515100007-85	COMPUTADORA DE ESCRITORIO	0.00
515100007-86	COMPUTADORA DE ESCRITORIO	0.00
515100007-87	COMPUTADORA DE ESCRITORIO	0.00
515100007-88	COMPUTADORA DE ESCRITORIO	0.00
515100007-89	COMPUTADORA DE ESCRITORIO	0.00
515100007-9	COMPUTADORA DE ESCRITORIO	0.00
515100007-90	COMPUTADORA DE ESCRITORIO	0.00
515100007-92	COMPUTADORA DE ESCRITORIO	0.00
515100007-93	COMPUTADORA DE ESCRITORIO	0.00
515100007-94	COMPUTADORA DE ESCRITORIO	0.00
515100007-95	COMPUTADORA DE ESCRITORIO	0.00
515100007-96	COMPUTADORA DE ESCRITORIO	0.00
515100007-97	COMPUTADORA DE ESCRITORIO	0.00
515100007-98	COMPUTADORA DE ESCRITORIO	0.00
515100007-99	COMPUTADORA DE ESCRITORIO	0.00
5151000019-1	DISCO DURO	0.00
5151000019-2	DISCO DURO	0.00
5151000019-3	DISCO DURO	0.00
5151000019-4	DISCO DURO	0.00
5151000019-5	DISCO DURO	0.00
5151000029-1	EQUIPO MULTIFUNCIONES (SCANNER, COPIADORA, IMPRESORA,)	0.00
5151000029-10	EQUIPO MULTIFUNCIONES (SCANNER, COPIADORA, IMPRESORA,)	0.00
5151000029-11	EQUIPO MULTIFUNCIONES (SCANNER, COPIADORA, IMPRESORA,)	0.00
5151000029-12	EQUIPO MULTIFUNCIONES (SCANNER, COPIADORA, IMPRESORA,)	0.00
5151000029-13	EQUIPO MULTIFUNCIONES (SCANNER, COPIADORA, IMPRESORA,)	0.00
5151000029-14	EQUIPO MULTIFUNCIONES (SCANNER, COPIADORA, IMPRESORA,)	0.00
5151000029-15	EQUIPO MULTIFUNCIONES (SCANNER, COPIADORA, IMPRESORA,)	0.00
5151000029-16	EQUIPO MULTIFUNCIONES (SCANNER, COPIADORA, IMPRESORA,)	0.00
5151000029-17	EQUIPO MULTIFUNCIONES (SCANNER, COPIADORA, IMPRESORA,)	0.00
5151000029-18	EQUIPO MULTIFUNCIONES (SCANNER, COPIADORA, IMPRESORA,)	0.00
5151000029-19	EQUIPO MULTIFUNCIONES (SCANNER, COPIADORA, IMPRESORA,)	0.00
5151000029-2	EQUIPO MULTIFUNCIONES (SCANNER, COPIADORA, IMPRESORA,)	0.00
5151000029-20	EQUIPO MULTIFUNCIONES (SCANNER, COPIADORA, IMPRESORA,)	0.00
5151000029-21	EQUIPO MULTIFUNCIONES (SCANNER, COPIADORA, IMPRESORA,)	0.00
5151000029-22	EQUIPO MULTIFUNCIONES (SCANNER, COPIADORA, IMPRESORA,)	0.00
5151000029-23	EQUIPO MULTIFUNCIONES (SCANNER, COPIADORA, IMPRESORA,)	0.00
5151000029-25	EQUIPO MULTIFUNCIONES (SCANNER, COPIADORA, IMPRESORA,)	0.00
5151000029-26	EQUIPO MULTIFUNCIONES (SCANNER, COPIADORA, IMPRESORA,)	0.00
5151000029-27	EQUIPO MULTIFUNCIONES (SCANNER, COPIADORA, IMPRESORA,)	0.00
5151000029-28	EQUIPO MULTIFUNCIONES (SCANNER, COPIADORA, IMPRESORA,)	0.00
5151000029-29	EQUIPO MULTIFUNCIONES (SCANNER, COPIADORA, IMPRESORA,)	0.00
5151000029-3	EQUIPO MULTIFUNCIONES (SCANNER, COPIADORA, IMPRESORA,)	0.00
5151000029-30	EQUIPO MULTIFUNCIONES (SCANNER, COPIADORA, IMPRESORA,)	0.00
5151000029-31	EQUIPO MULTIFUNCIONES (SCANNER, COPIADORA, IMPRESORA,)	0.00
5151000029-32	EQUIPO MULTIFUNCIONES (SCANNER, COPIADORA, IMPRESORA,)	0.00
5151000029-33	EQUIPO MULTIFUNCIONES (SCANNER, COPIADORA, IMPRESORA,)	0.00

50



**CUENTA PÚBLICA 2020**  
**Relación de Bienes Muebles que Componen el Patrimonio**  
**(Pesos)**

Código	Descripción del Bien Mueble	Valor en Libros
5151000029-34	EQUIPO MULTIFUNCIONES (SCANNER, COPIADORA, IMPRESORA,)	0.00
5151000029-35	EQUIPO MULTIFUNCIONES (SCANNER, COPIADORA, IMPRESORA,)	0.00
5151000029-36	EQUIPO MULTIFUNCIONES (SCANNER, COPIADORA, IMPRESORA,)	0.00
5151000029-37	EQUIPO MULTIFUNCIONES (SCANNER, COPIADORA, IMPRESORA,)	1,384.60
5151000029-38	EQUIPO MULTIFUNCIONES (SCANNER, COPIADORA, IMPRESORA,)	932.16
5151000029-39	EQUIPO MULTIFUNCIONES (SCANNER, COPIADORA, IMPRESORA,)	1,629.77
5151000029-40	EQUIPO MULTIFUNCIONES (SCANNER, COPIADORA, IMPRESORA,)	1,905.35
5151000029-41	EQUIPO MULTIFUNCIONES (SCANNER, COPIADORA, IMPRESORA,)	4,616.00
5151000029-42	EQUIPO MULTIFUNCIONES (SCANNER, COPIADORA, IMPRESORA,)	1,958.92
5151000029-43	EQUIPO MULTIFUNCIONES (SCANNER, COPIADORA, IMPRESORA,)	2,216.66
5151000029-44	EQUIPO MULTIFUNCIONES (SCANNER, COPIADORA, IMPRESORA,)	2,327.26
5151000029-45	EQUIPO MULTIFUNCIONES (SCANNER, COPIADORA, IMPRESORA,)	2,777.28
5151000029-46	EQUIPO MULTIFUNCIONES (SCANNER, COPIADORA, IMPRESORA,)	2,473.64
5151000029-47	EQUIPO MULTIFUNCIONES (SCANNER, COPIADORA, IMPRESORA,)	3,133.08
5151000029-48	EQUIPO MULTIFUNCIONES (SCANNER, COPIADORA, IMPRESORA,)	4,172.56
5151000029-49	EQUIPO MULTIFUNCIONES (SCANNER, COPIADORA, IMPRESORA,)	4,829.04
5151000029-5	EQUIPO MULTIFUNCIONES (SCANNER, COPIADORA, IMPRESORA,)	0.00
5151000029-50	EQUIPO MULTIFUNCIONES (SCANNER, COPIADORA, IMPRESORA,)	5,065.64
5151000029-51	EQUIPO MULTIFUNCIONES (SCANNER, COPIADORA, IMPRESORA,)	5,065.64
5151000029-6	EQUIPO MULTIFUNCIONES (SCANNER, COPIADORA, IMPRESORA,)	0.00
5151000029-7	EQUIPO MULTIFUNCIONES (SCANNER, COPIADORA, IMPRESORA,)	0.00
5151000029-8	EQUIPO MULTIFUNCIONES (SCANNER, COPIADORA, IMPRESORA,)	0.00
5151000029-9	EQUIPO MULTIFUNCIONES (SCANNER, COPIADORA, IMPRESORA,)	0.00
5151000035-1	IMPRESORA DE CREDENCIALES	0.00
5151000035-2	IMPRESORA DE CREDENCIALES	0.00
5151000035-3	IMPRESORA DE CREDENCIALES	0.00
5151000038-1	IMPRESORA DE MATRIZ DE IMPACTO	0.00
5151000038-10	IMPRESORA DE MATRIZ DE IMPACTO	0.00
5151000038-11	IMPRESORA DE MATRIZ DE IMPACTO	0.00
5151000038-12	IMPRESORA DE MATRIZ DE IMPACTO	0.00
5151000038-13	IMPRESORA DE MATRIZ DE IMPACTO	0.00
5151000038-14	IMPRESORA DE MATRIZ DE IMPACTO	752.36
5151000038-15	IMPRESORA DE MATRIZ DE IMPACTO	752.36
5151000038-2	IMPRESORA DE MATRIZ DE IMPACTO	0.00
5151000038-3	IMPRESORA DE MATRIZ DE IMPACTO	0.00
5151000038-4	IMPRESORA DE MATRIZ DE IMPACTO	0.00
5151000038-5	IMPRESORA DE MATRIZ DE IMPACTO	0.00
5151000038-6	IMPRESORA DE MATRIZ DE IMPACTO	0.00
5151000038-7	IMPRESORA DE MATRIZ DE IMPACTO	0.00
5151000038-8	IMPRESORA DE MATRIZ DE IMPACTO	0.00
5151000038-9	IMPRESORA DE MATRIZ DE IMPACTO	0.00
5151000043-1	IMPRESORA PARA CÓDIGO DE BARRAS	0.00
5151000043-2	IMPRESORA PARA CÓDIGO DE BARRAS	1,244.96
5151000044-1	IMPRESORA	0.00
5151000044-11	IMPRESORA	0.00
5151000044-13	IMPRESORA	0.00
5151000044-14	IMPRESORA	0.00



**CUENTA PÚBLICA 2020**  
**Relación de Bienes Muebles que Componen el Patrimonio**  
**(Pesos)**

Código	Descripción del Bien Mueble	Valor en Libros
5151000044-15	IMPRESORA	0.00
5151000044-16	IMPRESORA	0.00
5151000044-17	IMPRESORA	0.00
5151000044-18	IMPRESORA	0.00
5151000044-2	IMPRESORA	0.00
5151000044-20	IMPRESORA	7,626.88
5151000044-21	IMPRESORA	3,499.15
5151000044-22	IMPRESORA	9,213.06
5151000044-3	IMPRESORA	0.00
5151000044-4	IMPRESORA	0.00
5151000044-5	IMPRESORA	0.00
5151000044-6	IMPRESORA	0.00
5151000044-7	IMPRESORA	0.00
5151000044-8	IMPRESORA	0.00
5151000044-9	IMPRESORA	0.00
5151000058-2	LECTORA BIOMÉTRICA DE HUELLA DIGITAL	0.00
5151000072-1	NO-BREAK	0.00
5151000072-10	NO-BREAK	0.00
5151000072-11	NO-BREAK	0.00
5151000072-12	NO-BREAK	0.00
5151000072-13	NO-BREAK	0.00
5151000072-14	NO-BREAK	0.00
5151000072-15	NO-BREAK	0.00
5151000072-16	NO-BREAK	0.00
5151000072-17	NO-BREAK	0.00
5151000072-18	NO-BREAK	0.00
5151000072-19	NO-BREAK	0.00
5151000072-2	NO-BREAK	0.00
5151000072-20	NO-BREAK	0.00
5151000072-21	NO-BREAK	0.00
5151000072-22	NO-BREAK	0.00
5151000072-23	NO-BREAK	0.00
5151000072-24	NO-BREAK	6,779.51
5151000072-3	NO-BREAK	0.00
5151000072-4	NO-BREAK	0.00
5151000072-5	NO-BREAK	0.00
5151000072-7	NO-BREAK	0.00
5151000072-8	NO-BREAK	0.00
5151000072-9	NO-BREAK	0.00
5151000077-1	PLOTTER	0.00
5151000081-1	RACK DE 19 DE MEDIA ALTURA	0.00
5151000083-2	RUTEADOR	0.00
5151000083-3	RUTEADOR	0.00
5151000085-1	SCANNER	0.00
5151000085-10	SCANNER	4,176.58
5151000085-11	SCANNER	4,176.58
5151000085-12	SCANNER	5,108.72



**CUENTA PÚBLICA 2020**  
**Relación de Bienes Muebles que Componen el Patrimonio**  
**(Pesos)**

Código	Descripción del Bien Mueble	Valor en Libros
5151000085-13	SCANNER	6,439.35
5151000085-14	SCANNER	11,010.40
5151000085-15	SCANNER	11,010.40
5151000085-16	SCANNER	6,168.02
5151000085-17	SCANNER	21,289.12
5151000085-18	SCANNER	21,750.00
5151000085-2	SCANNER	0.00
5151000085-3	SCANNER	0.00
5151000085-4	SCANNER	0.00
5151000085-5	SCANNER	0.00
5151000085-6	SCANNER	0.00
5151000085-7	SCANNER	0.00
5151000085-8	SCANNER	0.00
5151000085-9	SCANNER	4,176.58
5151000089-1	SERVIDOR	0.00
5151000089-2	SERVIDOR	0.00
5151000089-3	SERVIDOR	0.00
5151000089-4	SERVIDOR	0.00
5151000089-5	SERVIDOR	0.00
5151000089-6	SERVIDOR	14,637.17
5151000097-10	SWITCH RUTEADOR DE 24 PUERTOS	13,699.70
5151000097-2	SWITCH RUTEADOR DE 24 PUERTOS	0.00
5151000097-5	SWITCH RUTEADOR DE 24 PUERTOS	0.00
5151000097-6	SWITCH RUTEADOR DE 24 PUERTOS	0.00
5151000097-7	SWITCH RUTEADOR DE 24 PUERTOS	0.00
5151000097-8	SWITCH RUTEADOR DE 24 PUERTOS	10,816.10
5151000097-9	SWITCH RUTEADOR DE 24 PUERTOS	12,257.90
5151000101-1	TABLETA DIGITALIZADORA	0.00
5151000112-1	TERMINAL PARA CAPTURA DE FIRMA	0.00
5151000112-2	TERMINAL PARA CAPTURA DE FIRMA	0.00
5151000112-3	TERMINAL PARA CAPTURA DE FIRMA	0.00
5151000125-10	LAPTOP	0.00
5151000125-11	LAPTOP	0.00
5151000125-12	LAPTOP	0.00
5151000125-13	LAPTOP	0.00
5151000125-14	LAPTOP	0.00
5151000125-15	LAPTOP	0.00
5151000125-16	LAPTOP	0.00
5151000125-17	LAPTOP	0.00
5151000125-18	LAPTOP	0.00
5151000125-19	LAPTOP	0.00
5151000125-2	LAPTOP	0.00
5151000125-20	LAPTOP	0.00
5151000125-21	LAPTOP	0.00
5151000125-22	LAPTOP	0.00
5151000125-23	LAPTOP	0.00
5151000125-24	LAPTOP	0.00



**CUENTA PÚBLICA 2020**  
**Relación de Bienes Muebles que Componen el Patrimonio**  
**(Pesos)**

Código	Descripción del Bien Mueble	Valor en Libros
5151000125-25	LAPTOP	0.00
5151000125-26	LAPTOP	0.00
5151000125-27	LAPTOP	0.00
5151000125-28	LAPTOP	0.00
5151000125-29	LAPTOP	0.00
5151000125-3	LAPTOP	0.00
5151000125-30	LAPTOP	0.00
5151000125-31	LAPTOP	0.00
5151000125-32	LAPTOP	0.00
5151000125-33	LAPTOP	0.00
5151000125-34	LAPTOP	0.00
5151000125-35	LAPTOP	0.00
5151000125-36	LAPTOP	0.00
5151000125-37	LAPTOP	0.00
5151000125-38	LAPTOP	0.00
5151000125-39	LAPTOP	0.00
5151000125-4	LAPTOP	0.00
5151000125-40	LAPTOP	0.00
5151000125-41	LAPTOP	0.00
5151000125-42	LAPTOP	0.00
5151000125-43	LAPTOP	0.00
5151000125-44	LAPTOP	0.00
5151000125-45	LAPTOP	3,603.35
5151000125-46	LAPTOP	4,926.51
5151000125-47	LAPTOP	7,366.99
5151000125-48	LAPTOP	9,167.58
5151000125-49	LAPTOP	8,182.24
5151000125-5	LAPTOP	0.00
5151000125-50	LAPTOP	8,182.24
5151000125-51	LAPTOP	8,182.24
5151000125-52	LAPTOP	18,428.24
5151000125-53	LAPTOP	18,428.24
5151000125-54	LAPTOP	18,428.24
5151000125-55	LAPTOP	18,428.24
5151000125-56	LAPTOP	30,626.83
5151000125-57	LAPTOP	21,089.29
5151000125-58	LAPTOP	21,089.29
5151000125-59	LAPTOP	21,397.04
5151000125-6	LAPTOP	0.00
5151000125-60	LAPTOP	30,429.03
5151000125-61	LAPTOP	31,351.02
5151000125-62	LAPTOP	33,898.79
5151000125-63	LAPTOP	29,040.34
5151000125-65	LAPTOP	21,847.86
5151000125-66	LAPTOP	24,344.17
5151000125-67	LAPTOP	24,344.17
5151000125-68	LAPTOP	31,148.39



**CUENTA PÚBLICA 2020**  
**Relación de Bienes Muebles que Componen el Patrimonio**  
**(Pesos)**

Código	Descripción del Bien Mueble	Valor en Libros
5151000125-69	LAPTOP	31,148.39
5151000126-1	Monitor de Pc	0.00
5151000126-10	Monitor de Pc	0.00
5151000126-11	Monitor de Pc	0.00
5151000126-12	Monitor de Pc	0.00
5151000126-13	Monitor de Pc	0.00
5151000126-14	Monitor de Pc	0.00
5151000126-15	Monitor de Pc	0.00
5151000126-16	Monitor de Pc	0.00
5151000126-17	Monitor de Pc	0.00
5151000126-18	Monitor de Pc	0.00
5151000126-19	Monitor de Pc	0.00
5151000126-2	Monitor de Pc	0.00
5151000126-20	Monitor de Pc	0.00
5151000126-21	Monitor de Pc	0.00
5151000126-22	Monitor de Pc	0.00
5151000126-23	Monitor de Pc	0.00
5151000126-24	Monitor de Pc	1,190.70
5151000126-3	Monitor de Pc	0.00
5151000126-4	Monitor de Pc	0.00
5151000126-5	Monitor de Pc	0.00
5151000126-6	Monitor de Pc	0.00
5151000126-7	Monitor de Pc	0.00
5151000126-8	Monitor de Pc	0.00
5151000126-9	Monitor de Pc	0.00
5151000127-1	RADIOGRABADORA	0.00
5151000129-1	CHAROLA PARA RACK	0.00
5151000130-1	PUNTO DE ACCESO INALAMBRICO	4,110.77
5191000002-1	ALARMA ELÉCTRICA	11,485.92
5191000002-2	ALARMA ELÉCTRICA	57,951.63
5191000002-3	ALARMA ELÉCTRICA	5,450.00
5191000032-1	CIRCUITO CERRADO DE TELEVISIÓN	504.66
5191000032-10	CIRCUITO CERRADO DE TELEVISIÓN	43,044.89
5191000032-2	CIRCUITO CERRADO DE TELEVISIÓN	7,980.50
5191000032-4	CIRCUITO CERRADO DE TELEVISIÓN	18,961.90
5191000032-5	CIRCUITO CERRADO DE TELEVISIÓN	0.00
5191000032-6	CIRCUITO CERRADO DE TELEVISIÓN	80,951.38
5191000032-7	CIRCUITO CERRADO DE TELEVISIÓN	6,322.76
5191000032-8	CIRCUITO CERRADO DE TELEVISIÓN	4,755.91
5191000032-9	CIRCUITO CERRADO DE TELEVISIÓN	5,238.06
5191000054-1	ENGARGOLADORA	0.00
5191000056-1	ENMICADORA	1,494.27
5191000056-2	ENMICADORA	1,494.27
5191000061-1	EQUIPO DE AIRE ACONDICIONADO	15,262.50
5191000061-2	EQUIPO DE AIRE ACONDICIONADO	22,393.80
5191000061-3	EQUIPO DE AIRE ACONDICIONADO	22,393.80
5191000061-4	EQUIPO DE AIRE ACONDICIONADO	11,140.34





**CUENTA PÚBLICA 2020**  
**Relación de Bienes Muebles que Componen el Patrimonio**  
**(Pesos)**

Código	Descripción del Bien Mueble	Valor en Libros
5191000070-10	EXTINGUIDOR	1,105.99
5191000070-11	EXTINGUIDOR	2,578.95
5191000070-12	EXTINGUIDOR	4,809.56
5191000070-3	EXTINGUIDOR	0.00
5191000070-4	EXTINGUIDOR	0.00
5191000070-5	EXTINGUIDOR	0.00
5191000070-6	EXTINGUIDOR	1,105.99
5191000070-7	EXTINGUIDOR	1,105.99
5191000070-8	EXTINGUIDOR	1,105.99
5191000070-9	EXTINGUIDOR	1,105.99
5191000093-1	LAVABO DE SHAMPOO ( JUEGO )	1,334.08
5191000108-1	MÁQUINA COSER, ELÉCTRICA O MECÁNICA	107.50
5191000108-2	MÁQUINA COSER, ELÉCTRICA O MECÁNICA	107.50
5191000108-4	MÁQUINA COSER, ELÉCTRICA O MECÁNICA	0.00
5191000108-5	MÁQUINA COSER, ELÉCTRICA O MECÁNICA	2,613.75
5191000108-6	MÁQUINA COSER, ELÉCTRICA O MECÁNICA	2,613.75
5191000108-7	MÁQUINA COSER, ELÉCTRICA O MECÁNICA	2,613.75
5191000108-8	MÁQUINA COSER, ELÉCTRICA O MECÁNICA	2,613.75
5191000108-9	MÁQUINA COSER, ELÉCTRICA O MECÁNICA	5,057.38
5191000110-1	MÁQUINA DESTRUCTORA DOCUMENTOS	4,820.04
5191000110-2	MÁQUINA DESTRUCTORA DOCUMENTOS	4,820.04
5191000110-3	MÁQUINA DESTRUCTORA DOCUMENTOS	4,649.47
5191000110-4	MÁQUINA DESTRUCTORA DOCUMENTOS	6,372.97
5191000110-5	MÁQUINA DESTRUCTORA DOCUMENTOS	19,422.22
5191000116-2	MÁQUINA ESCRIBIR ELÉCTRICA	0.00
5191000116-3	MÁQUINA ESCRIBIR ELÉCTRICA	981.65
5191000156-1	RELOJ CHECADOR	637.88
5191000156-2	RELOJ CHECADOR	0.00
5191000156-3	RELOJ CHECADOR	5,509.83
5191000156-4	RELOJ CHECADOR	4,873.27
5191000185-1	TOMATURNO	2,352.92
5191000185-2	TOMATURNO	1,737.95
5191000185-3	TOMATURNO	3,773.75
5191000185-4	TOMATURNO	3,773.75
5191000185-5	TOMATURNO	4,585.77
5191000186-1	DVR con Disco Duro	19,427.44
5191000186-2	DVR con Disco Duro	6,622.22
5191000186-3	DVR con Disco Duro	16,075.91
5191000186-4	DVR con Disco Duro	15,457.00
5191000187-1	Gabinete para manguera	15,224.90
5191000189-1	KIOSCO INTERACTIVO	76,427.36
5191000190-1	Sistema de acceso biométrico	24,795.00
5191000190-2	Sistema de acceso biométrico	19,290.00
5211000001-1	AMPLIFICADOR DE SEÑAL DE AUDIO	5,272.63
5211000011-1	BAFLE	0.00
5211000011-2	BAFLE	0.00
5211000015-1	BOCINA	0.00



**CUENTA PÚBLICA 2020**  
**Relación de Bienes Muebles que Componen el Patrimonio**  
**(Pesos)**

Código	Descripción del Bien Mueble	Valor en Libros
5211000015-2	BOCINA	9,860.06
5211000024-1	CONSOLA	4,582.34
5211000039-1	EQUIPO DE SONIDO INTEGRADO (BOCINAS Y MICRÓFONOS)	0.00
5211000060-1	PANTALLA PROYECTOR	0.00
5211000060-2	PANTALLA PROYECTOR	1,177.91
5211000060-3	PANTALLA PROYECTOR	17,926.81
5211000074-1	PROYECTOR MÚLTIPLE	0.00
5211000074-10	PROYECTOR MÚLTIPLE	0.00
5211000074-11	PROYECTOR MÚLTIPLE	0.00
5211000074-12	PROYECTOR MÚLTIPLE	0.00
5211000074-13	PROYECTOR MÚLTIPLE	1,235.10
5211000074-14	PROYECTOR MÚLTIPLE	28,115.16
5211000074-3	PROYECTOR MÚLTIPLE	0.00
5211000074-4	PROYECTOR MÚLTIPLE	0.00
5211000074-5	PROYECTOR MÚLTIPLE	(0.02)
5211000074-6	PROYECTOR MÚLTIPLE	(0.02)
5211000074-7	PROYECTOR MÚLTIPLE	0.00
5211000074-8	PROYECTOR MÚLTIPLE	0.00
5211000074-9	PROYECTOR MÚLTIPLE	0.00
5211000086-1	TELEVISIÓN	0.00
5211000086-10	TELEVISIÓN	854.40
5211000086-11	TELEVISIÓN	5,370.61
5211000086-12	TELEVISIÓN	5,370.61
5211000086-13	TELEVISIÓN	4,956.36
5211000086-14	TELEVISIÓN	4,956.36
5211000086-2	TELEVISIÓN	0.00
5211000086-3	TELEVISIÓN	0.00
5211000086-6	TELEVISIÓN	0.00
5211000086-7	TELEVISIÓN	0.00
5211000086-8	TELEVISIÓN	0.00
5211000086-9	TELEVISIÓN	0.00
5211000092-1	MINICOMPONENTE	0.00
5211000092-10	MINICOMPONENTE	0.00
5211000092-11	MINICOMPONENTE	0.00
5211000092-12	MINICOMPONENTE	0.00
5211000092-2	MINICOMPONENTE	0.00
5211000092-3	MINICOMPONENTE	0.00
5211000092-4	MINICOMPONENTE	0.00
5211000092-5	MINICOMPONENTE	0.00
5211000092-6	MINICOMPONENTE	0.00
5211000092-7	MINICOMPONENTE	0.00
5211000092-8	MINICOMPONENTE	0.00
5211000092-9	MINICOMPONENTE	0.00
5211000093-1	Microfono Inalambrico Vocal	0.00
5211000093-2	Microfono Inalambrico Vocal	0.00
5211000093-3	Microfono Inalambrico Vocal	0.00
5211000093-5	Microfono Inalambrico Vocal	560.53



**CUENTA PÚBLICA 2020**  
**Relación de Bienes Muebles que Componen el Patrimonio**  
**(Pesos)**

Código	Descripción del Bien Mueble	Valor en Libros
5211000093-6	Microfono Inalambrico Vocal	560.53
5211000093-7	Microfono Inalambrico Vocal	560.53
5211000093-8	Microfono Inalambrico Vocal	793.88
5211000093-9	Microfono Inalambrico Vocal	793.88
5211000094-1	Microfono Inalambrico Diadema	965.21
5211000094-2	Microfono Inalambrico Diadema	2,932.95
5211000094-3	Microfono Inalambrico Diadema	2,932.95
5211000095-1	LENTE	0.00
5211000095-2	LENTE	1,035.30
5211000096-1	PIZARRÓN INTERACTIVO	0.00
5211000096-2	PIZARRÓN INTERACTIVO	0.00
5211000097-1	SISTEMA DE AUDIO AMBIENTAL	0.00
5211000097-2	SISTEMA DE AUDIO AMBIENTAL	0.00
5211000099-1	SISTEMA PORTATIL DE AUDIO	1,955.19
5211000099-2	SISTEMA PORTATIL DE AUDIO	2,776.31
5221000003-1	CAMINADORA ELÉCTRICA	426.52
5221000003-2	CAMINADORA ELÉCTRICA	426.52
5221000018-1	RECUMBENTE.-BICICLETA HOTIZONTAL EJERCITAR PIERNAS	474.31
5221000018-2	RECUMBENTE.-BICICLETA HOTIZONTAL EJERCITAR PIERNAS	474.30
5231000009-1	CÁMARA DE VÍDEO DE CUELLO FLEXIBLE AUTOAJUSTABLE DE LUMINOSIDAD	0.00
5231000010-1	CAMARA DE VIDEO DIGITAL	0.00
5231000010-2	CAMARA DE VIDEO DIGITAL	0.00
5231000013-1	CÁMARA FOTOGRÁFICA	0.00
5231000013-2	CÁMARA FOTOGRÁFICA	(0.01)
5231000013-3	CÁMARA FOTOGRÁFICA	0.00
5231000013-4	CÁMARA FOTOGRÁFICA	0.00
5231000013-5	CÁMARA FOTOGRÁFICA	0.00
5231000013-6	CÁMARA FOTOGRÁFICA	4,146.07
5291000059-1	JUEGO MODULAR INFANTIL	0.00
5291000059-2	JUEGO MODULAR INFANTIL	1,833.15
5291000083-1	PIANO	0.00
5291000125-1	MESA ARTESANAL	9,860.03
5291000125-2	MESA ARTESANAL	9,860.03
5291000125-3	MESA ARTESANAL	9,860.03
5291000125-4	MESA ARTESANAL	9,860.03
5291000125-5	MESA ARTESANAL	9,860.03
5311000032-1	BARRAS PARALELAS (MEDICINA FÍSICA)	11,675.92
5311000047-1	CAMILLA DE TIJERA PARA TRASLADO	0.00
5311000062-1	CARRO PARA MATERIAL Y EQUIPO	9,569.91
5311000200-1	MESA PEDIÁTRICA	0.00
5311000203-1	MESA REHABILITACIÓN	124.02
5311000203-2	MESA REHABILITACIÓN	5,326.87
5311000276-1	Estuche de diagnostico Timesco	106.30
5311000278-1	Bascula Mecanica	121.00
5311000278-2	Bascula Mecanica	1,448.04
5311000279-1	INFANTOMETRO MECANICO RIGIDO	1,183.10



**CUENTA PÚBLICA 2020**  
**Relación de Bienes Muebles que Componen el Patrimonio**  
**(Pesos)**

Código	Descripción del Bien Mueble	Valor en Libros
5311000280-1	COMPRESERO MÓVIL	2,887.36
5311000280-2	COMPRESERO MÓVIL	29,783.00
5311000281-1	EQUIPO PARA ELECTROTERAPIA Y ULTRASONIDO	1,498.78
5311000281-2	EQUIPO PARA ELECTROTERAPIA Y ULTRASONIDO	52,427.27
5311000281-3	EQUIPO PARA ELECTROTERAPIA Y ULTRASONIDO	56,476.18
5311000282-1	CONCENTRADOR DE OXIGENO	23,333.32
5321000518-1	TERMÓMETRO ELECTRÓNICO DIGITAL	920.71
5321000518-2	TERMÓMETRO ELECTRÓNICO DIGITAL	920.71
5411000002-1	AUTOMOVILES	0.00
5411000002-2	AUTOMOVILES	0.00
5411000002-3	AUTOMOVILES	4,031.58
5411000002-4	AUTOMOVILES	49,357.90
5411000002-5	AUTOMOVILES	45,358.14
5411000002-7	AUTOMOVILES	93,595.78
5411000005-1	CAMIONETAS DE CARGA LIGERA	0.00
5411000005-2	CAMIONETAS DE CARGA LIGERA	0.00
5411000005-3	CAMIONETAS DE CARGA LIGERA	0.00
5411000005-4	CAMIONETAS DE CARGA LIGERA	0.00
5411000005-5	CAMIONETAS DE CARGA LIGERA	5,968.50
5411000011-1	MOTOCICLETA	0.00
5411000011-10	MOTOCICLETA	3,129.98
5411000011-11	MOTOCICLETA	3,129.98
5411000011-12	MOTOCICLETA	13,270.50
5411000011-13	MOTOCICLETA	14,293.50
5411000011-14	MOTOCICLETA	16,449.94
5411000011-2	MOTOCICLETA	0.00
5411000011-3	MOTOCICLETA	0.00
5411000011-4	MOTOCICLETA	0.00
5411000011-5	MOTOCICLETA	0.00
5411000011-6	MOTOCICLETA	0.00
5411000011-7	MOTOCICLETA	3,129.98
5411000011-8	MOTOCICLETA	3,129.98
5411000011-9	MOTOCICLETA	3,129.98
5411000012-1	CAMIONETA PARA PASAJERO	563,833.42
5621000027-1	CILINDRO GAS (RELLENABLE)	0.00
5621000027-2	CILINDRO GAS (RELLENABLE)	1,377.18
5621000027-3	CILINDRO GAS (RELLENABLE)	1,377.18
5621000075-1	ELEVADORES (CARGA)	0.00
5621000122-1	ESTUFAS	3,623.55
5621000122-2	ESTUFAS	3,671.04
5621000122-3	ESTUFAS	3,671.04
5621000122-4	ESTUFAS	38,240.87
5621000143-1	HIDROLAVADORA	13,142.04
5621000159-1	LICUADORA INDUSTRIAL BANDA	2,221.55
5621000159-2	LICUADORA INDUSTRIAL BANDA	1,291.55
5621000174-1	MEZCLADORA-BATIDORA INDUSTRIAL	4,762.25
5621000181-1	MOLINO PARA CARNE	8,571.97



**CUENTA PÚBLICA 2020**  
**Relación de Bienes Muebles que Componen el Patrimonio**  
**(Pesos)**

Código	Descripción del Bien Mueble	Valor en Libros
5621000181-2	MOLINO PARA CARNE	4,300.00
5621000221-1	PURIFICADOR INDUSTRIAL AGUA	37,288.53
5621000248-1	SECADORA	42.40
5621000248-2	SECADORA	692.39
5621000258-1	SOPLADORA INDUSTRIAL	58,832.38
5621000299-1	BOMBA	2,986.08
5621000299-2	BOMBA	6,474.54
5621000299-3	BOMBA	3,083.85
5621000299-4	BOMBA	9,064.63
5621000299-5	BOMBA	9,064.63
5621000300-1	CENTRO DE AUTOCOCCIÓN	113,659.53
5621000301-1	EQUIPO CONTRA INCENDIO	109,339.63
5621000302-1	LICUADORA	10,692.43
5621000303-1	BATIDORA	7,098.60
5641000001-1	AIRE ACONDICIONADO	997.72
5641000001-10	AIRE ACONDICIONADO	83.26
5641000001-11	AIRE ACONDICIONADO	83.26
5641000001-12	AIRE ACONDICIONADO	332.66
5641000001-13	AIRE ACONDICIONADO	278.40
5641000001-14	AIRE ACONDICIONADO	564.66
5641000001-17	AIRE ACONDICIONADO	0.00
5641000001-18	AIRE ACONDICIONADO	0.00
5641000001-19	AIRE ACONDICIONADO	0.00
5641000001-2	AIRE ACONDICIONADO	835.20
5641000001-20	AIRE ACONDICIONADO	0.00
5641000001-21	AIRE ACONDICIONADO	0.00
5641000001-22	AIRE ACONDICIONADO	0.00
5641000001-23	AIRE ACONDICIONADO	0.00
5641000001-24	AIRE ACONDICIONADO	0.00
5641000001-26	AIRE ACONDICIONADO	0.00
5641000001-28	AIRE ACONDICIONADO	2,294.60
5641000001-29	AIRE ACONDICIONADO	1,920.96
5641000001-3	AIRE ACONDICIONADO	1,080.86
5641000001-30	AIRE ACONDICIONADO	1,920.96
5641000001-31	AIRE ACONDICIONADO	1,920.96
5641000001-32	AIRE ACONDICIONADO	1,467.46
5641000001-33	AIRE ACONDICIONADO	2,122.06
5641000001-34	AIRE ACONDICIONADO	3,796.55
5641000001-35	AIRE ACONDICIONADO	9,916.79
5641000001-36	AIRE ACONDICIONADO	9,916.79
5641000001-37	AIRE ACONDICIONADO	6,618.74
5641000001-38	AIRE ACONDICIONADO	8,803.45
5641000001-39	AIRE ACONDICIONADO	4,370.00
5641000001-4	AIRE ACONDICIONADO	797.38
5641000001-40	AIRE ACONDICIONADO	7,809.39
5641000001-41	AIRE ACONDICIONADO	8,803.45
5641000001-42	AIRE ACONDICIONADO	8,803.45



**CUENTA PÚBLICA 2020**  
**Relación de Bienes Muebles que Componen el Patrimonio**  
**(Pesos)**

Código	Descripción del Bien Mueble	Valor en Libros
5641000001-43	AIRE ACONDICIONADO	6,887.07
5641000001-44	AIRE ACONDICIONADO	6,887.07
5641000001-45	AIRE ACONDICIONADO	7,214.99
5641000001-46	AIRE ACONDICIONADO	15,737.44
5641000001-47	AIRE ACONDICIONADO	15,737.44
5641000001-48	AIRE ACONDICIONADO	15,737.44
5641000001-49	Sistemas de aire acondicionado, calefacción y de refrigeración industrial y comercial	6,600.73
5641000001-50	AIRE ACONDICIONADO	8,233.25
5641000001-51	AIRE ACONDICIONADO	8,233.26
5641000001-52	AIRE ACONDICIONADO	8,233.25
5641000001-53	AIRE ACONDICIONADO	8,233.25
5641000001-54	AIRE ACONDICIONADO	8,233.25
5641000001-55	AIRE ACONDICIONADO	8,900.10
5641000001-56	AIRE ACONDICIONADO	8,900.10
5641000001-57	AIRE ACONDICIONADO	8,900.10
5641000001-58	AIRE ACONDICIONADO	11,436.08
5641000001-6	AIRE ACONDICIONADO	139.20
5641000001-7	AIRE ACONDICIONADO	139.20
5641000001-8	AIRE ACONDICIONADO	141.26
5641000002-1	EXTRACTOR DE AIRE	3,192.06
5641000002-2	EXTRACTOR DE AIRE	3,192.06
5641000002-3	EXTRACTOR DE AIRE	3,192.06
5641000002-4	EXTRACTOR DE AIRE	3,192.06
5641000002-5	EXTRACTOR DE AIRE	3,192.06
5641000002-6	EXTRACTOR DE AIRE	11,803.03
5651000016-1	CONMUTADOR TELEFÓNICO AUTOMÁTICO	7,847.11
5651000016-2	CONMUTADOR TELEFÓNICO AUTOMÁTICO	0.00
5651000041-1	INTERCOMUNICADOR (RED PRIVADA)	10,022.78
5651000063-1	RADIO ONDA CORTA Y/O LARGA (TRANSMISOR Y RECEPTOR)	3,133.93
5651000063-3	RADIO ONDA CORTA Y/O LARGA (TRANSMISOR Y RECEPTOR)	3,133.93
5651000063-4	RADIO ONDA CORTA Y/O LARGA (TRANSMISOR Y RECEPTOR)	3,133.93
5651000087-10	TELÉFONO CELULAR	7,249.05
5651000087-11	TELÉFONO CELULAR	7,249.05
5651000087-12	TELÉFONO CELULAR	8,990.00
5651000087-2	TELÉFONO CELULAR	4,745.77
5651000087-3	TELÉFONO CELULAR	9,065.82
5651000087-4	TELÉFONO CELULAR	7,124.07
5651000087-5	TELÉFONO CELULAR	7,124.07
5651000087-6	TELÉFONO CELULAR	7,124.07
5651000087-7	TELÉFONO CELULAR	7,124.07
5651000087-8	TELÉFONO CELULAR	7,124.07
5651000087-9	TELÉFONO CELULAR	7,124.07
5651000104-2	AMPLIFICADOR DE SEÑAL TELEFONICA (ANTENA)	6,412.91
5651000104-3	AMPLIFICADOR DE SEÑAL TELEFONICA (ANTENA)	7,261.02
5661000105-1	TRANSFORMADOR DE CORRIENTE	2,033.68
5661000105-2	TRANSFORMADOR DE CORRIENTE	2,033.68



**CUENTA PÚBLICA 2020**  
**Relación de Bienes Muebles que Componen el Patrimonio**  
**(Pesos)**

Código	Descripción del Bien Mueble	Valor en Libros
5661000105-3	TRANSFORMADOR DE CORRIENTE	2,033.68
5671000035-1	ESCALERA DE ALUMINIO VERTICAL EXTENSIBLE	0.00
5671000158-1	ROTOMARTILLO	1,869.56
5671000159-1	SIERRA DE MESA	2,642.47
5671000160-1	ATORNILLADORA	0.00
5691000111-1	CONGELADORA (COMERCIOS)	12,749.90
5691000302-1	Frigorbar	1,879.62
5691000302-2	Frigorbar	2,794.18
5691000303-1	Sistema Repelente	15,273.21
5691000303-2	Sistema Repelente	15,273.21
5691000304-2	PODADORA DE PASTO	7,712.96
5691000305-1	EXPRIMIDOR DE CITRICOS	0.00
5691000305-2	EXPRIMIDOR DE CITRICOS	2,035.00
5691000306-1	EXTRACTOR DE JUGOS	2,889.21
5691000307-1	REFRIGERADOR	497.55
5691000307-2	REFRIGERADOR	0.00
5691000307-3	REFRIGERADOR	0.00
5691000307-4	REFRIGERADOR	(0.03)
5691000307-5	REFRIGERADOR	6,808.46
5691000308-1	CONGELADOR	0.00
5691000309-1	MEDIDOR DE CONTINUIDAD	0.00
5691000310-1	LAVADORA DE ROPA	663.69
5691000310-2	LAVADORA DE ROPA	30.80
5691000311-1	PROCESADOR DE VEGETALES	5,148.04
5691000312-1	FABRICA DE HIELO	15,687.96
5691000313-1	MULTIMETRO	10,928.17
5691000313-2	MULTIMETRO	10,928.17
5911000001-10	SOFTWARE	18,792.00
5911000001-12	SOFTWARE	18,834.92
5911000001-13	SOFTWARE	3,680.00
5911000001-14	SOFTWARE	3,680.00
5911000001-15	SOFTWARE	3,680.00
5911000001-16	SOFTWARE	3,680.00
5911000001-17	SOFTWARE	3,680.00
5911000001-18	SOFTWARE	3,680.00
5911000001-19	SOFTWARE	3,680.00
5911000001-20	SOFTWARE	3,680.00
5911000001-21	SOFTWARE	3,680.00
5911000001-22	SOFTWARE	3,680.00
5911000001-23	SOFTWARE	3,680.00
5911000001-24	SOFTWARE	3,680.00
5911000001-25	SOFTWARE	3,680.00
5911000001-26	SOFTWARE	3,680.00
5911000001-27	SOFTWARE	7,560.00
5911000001-28	SOFTWARE	3,680.00
5911000001-29	SOFTWARE	3,680.00
5911000001-30	SOFTWARE	3,680.00



**CUENTA PÚBLICA 2020**  
**Relación de Bienes Muebles que Componen el Patrimonio**  
**(Pesos)**

Código	Descripción del Bien Mueble	Valor en Libros
5911000001-31	SOFTWARE	3,680.00
5911000001-32	SOFTWARE	3,680.00
5911000001-33	SOFTWARE	3,468.40
5911000001-34	SOFTWARE	15,847.92
5911000001-35	SOFTWARE	9,222.00
5911000001-36	SOFTWARE	11,600.00
5911000001-37	SOFTWARE	13,040.78
5911000001-38	SOFTWARE	21,466.54
5911000001-39	SOFTWARE	11,136.00
5971000001-20	LICENCIAS INFORMÁTICAS E INTELLECTUALES	5,196.38
5971000001-21	LICENCIAS INFORMÁTICAS E INTELLECTUALES	5,196.38
5971000001-22	LICENCIAS INFORMÁTICAS E INTELLECTUALES	5,196.38
5971000001-23	LICENCIAS INFORMÁTICAS E INTELLECTUALES	5,196.38
5971000001-24	LICENCIAS INFORMÁTICAS E INTELLECTUALES	5,196.38
5971000001-25	LICENCIAS INFORMÁTICAS E INTELLECTUALES	5,196.38
5971000001-26	LICENCIAS INFORMÁTICAS E INTELLECTUALES	5,196.38
5971000001-27	LICENCIAS INFORMÁTICAS E INTELLECTUALES	5,196.38
5971000001-36	LICENCIAS INFORMÁTICAS E INTELLECTUALES	5,496.82
5971000001-37	LICENCIAS INFORMÁTICAS E INTELLECTUALES	4,216.86
5971000001-38	LICENCIAS INFORMÁTICAS E INTELLECTUALES	4,222.01
5971000001-39	LICENCIAS INFORMÁTICAS E INTELLECTUALES	4,188.89
5971000001-40	LICENCIAS INFORMÁTICAS E INTELLECTUALES	4,188.89
5971000001-41	LICENCIAS INFORMÁTICAS E INTELLECTUALES	4,188.89
5971000001-42	LICENCIAS INFORMÁTICAS E INTELLECTUALES	4,188.89
5971000001-44	LICENCIAS INFORMÁTICAS E INTELLECTUALES	9,661.50
5971000001-45	LICENCIAS INFORMÁTICAS E INTELLECTUALES	12,490.02
5971000001-46	LICENCIAS INFORMÁTICAS E INTELLECTUALES	12,490.02
5971000001-47	LICENCIAS INFORMÁTICAS E INTELLECTUALES	17,342.00
5971000001-48	LICENCIAS INFORMÁTICAS E INTELLECTUALES	31,106.80
5971000001-49	LICENCIAS INFORMÁTICAS E INTELLECTUALES	8,576.89
5971000001-50	LICENCIAS INFORMÁTICAS E INTELLECTUALES	8,576.89
5971000001-51	LICENCIAS INFORMÁTICAS E INTELLECTUALES	8,576.89
5971000001-52	LICENCIAS INFORMÁTICAS E INTELLECTUALES	8,576.89
5971000001-53	LICENCIAS INFORMÁTICAS E INTELLECTUALES	8,576.89
5971000001-54	LICENCIAS INFORMÁTICAS E INTELLECTUALES	8,576.89
5971000001-55	LICENCIAS INFORMÁTICAS E INTELLECTUALES	8,576.89
5971000001-56	LICENCIAS INFORMÁTICAS E INTELLECTUALES	8,576.89
5971000001-57	LICENCIAS INFORMÁTICAS E INTELLECTUALES	8,576.89
5971000001-58	LICENCIAS INFORMÁTICAS E INTELLECTUALES	8,576.89
5971000003-2	LICENCIA ADOBE ILLUSTRATOR	11,148.73

Autorizó

V.o.B.o.

Elaboró

C.P. Ricardo Salomón Sadek Abad  
 DIRECTOR DE SERVICIOS  
 ADMINISTRATIVOS

L.A.E. Oscar Balgozar Zubieta Ac  
 DIRECTOR DE RECURSOS HUMANOS  
 Y MATERIALES

L.A.F. Mario Enrique Ramirez Gonzalez  
 COORDINADOR DE RECURSOS  
 MATERIALES




**CUENTA PÚBLICA 2020**  
**Relación de Cuentas Bancarias productivas específicas**

**ENTE PÚBLICO: INSTITUTO DE SEGURIDAD Y SERVICIOS SOCIALES DE LOS TRABAJADORES DEL ESTADO DE CAMPECHE**

Fondo Programa o Convenio	Datos de la Cuenta	
	Institución Bancaria	Número de Cuenta
Sin datos para informar	Sin datos para Informar	Sin datos

Autorizó  
  
ACT. Diana Eugenia Lara Gamboa  
DIRECTORA GENERAL

Vo.B.d.  
  
C.P. Ricardo Salomón Sadek Ábad  
DIRECTOR DE SERVICIOS ADMINISTRATIVOS

Elaboró  
  
C.P. Karine de Montserrat Escobar Cámara  
DIRECTORA DE PLANEACIÓN Y PRESUPUESTO

**CUENTA PÚBLICA 2020**  
**Formato del Ejercicio y Destino de Gasto Federalizado y Reintegros**

**ENTE PÚBLICO: INSTITUTO DE SEGURIDAD Y SERVICIOS SOCIALES DE LOS TRABAJADORES DEL ESTADO DE CAMPECHE**

Formato del ejercicio y destino de gasto federalizado y reintegros Anual				
Programa o Fondo	Destino de los Recursos	Ejercicio		Reintegro
		DEVENGADO	PAGADO	
Aportaciones al Fondo de Pensiones	Incremento de la Reserva	293,094.02	0.00	0.00

  
 Autorizó  
 ACT. Diana Eugenia Lara Gamboa  
 DIRECTORA GENERAL

  
 Vio y  
 C.P. Ricardo Salomón Sadek Abad  
 DIRECTOR DE SERVICIOS ADMINISTRATIVOS

  
 Elaboró  
 C.P. Kariné de Montserrat Escobar Cámara  
 DIRECTORA DE PLANEACIÓN Y PRESUPUESTO





**CUENTA PÚBLICA 2020**  
**Clasificación Económica de los Ingresos, de los Gastos y del Financiamiento**  
**Versión Analítica**  
**Del 1o. de enero al 31 de diciembre de 2020**  
**(Pesos)**

**ENTE PÚBLICO: INSTITUTO DE SEGURIDAD Y SERVICIOS SOCIALES DE LOS TRABAJADORES DEL ESTADO DE CAMPECHE**

Código	Concepto	Importe
<b>1</b>	<b>INGRESOS</b>	
<b>1.1</b>	<b>INGRESOS CORRIENTES</b>	<b>537,989,337.81</b>
<b>1.1.1</b>	<b>Impuestos</b>	<b>0.00</b>
1.1.1.1	Impuestos sobre el ingreso, las utilidades y las ganancias de capital	0.00
1.1.1.1.1	De personas físicas	0.00
1.1.1.1.2	De empresas y otras corporaciones (personas morales)	0.00
1.1.1.1.3	No clasificables	0.00
1.1.1.2	Impuestos sobre nómina y la fuerza de trabajo	0.00
1.1.1.3	Impuestos sobre la propiedad	0.00
1.1.1.4	Impuestos sobre los bienes y servicios	0.00
1.1.1.5	Impuestos sobre el comercio y las transacciones internacionales/comercio exterior	0.00
1.1.1.6	Impuestos ecológicos	0.00
1.1.1.7	Impuestos a los rendimientos petroleros	0.00
1.1.1.8	Otros impuestos	0.00
1.1.1.9	Accesorios	0.00
<b>1.1.2</b>	<b>Contribuciones a la Seguridad Social</b>	<b>413,459,342.52</b>
1.1.2.1	Contribuciones de los empleados	0.00
1.1.2.2	Contribuciones de los empleadores	0.00
1.1.2.3	Contribuciones de los trabajadores por cuenta propia o no empleados	0.00
1.1.2.4	Contribuciones no clasificables	413,459,342.52
<b>1.1.3</b>	<b>Contribuciones de Mejoras</b>	<b>0.00</b>
<b>1.1.4</b>	<b>Derechos y Productos y Aprovechamientos Corrientes</b>	<b>7,381,967.04</b>
1.1.4.1	Derechos no incluidos en otros conceptos	0.00
1.1.4.2	<b>Productos corrientes no incluidos en otros conceptos</b>	<b>7,381,967.04</b>
1.1.4.3	Aprovechamientos corrientes no incluidos en otros conceptos	0.00
<b>1.1.5</b>	<b>Rentas de la Propiedad</b>	<b>0.00</b>
<b>1.1.5.1</b>	<b>Intereses</b>	<b>0.00</b>
<b>1.1.5.1.1</b>	<b>Internos</b>	<b>0.00</b>
1.1.5.1.2	Externos	0.00
1.1.5.2	Dividendos y retiros de las cuasisociedades	0.00
1.1.5.3	Arrendamientos de tierras y terrenos	0.00
1.1.5.4	Otros	0.00
<b>1.1.6</b>	<b>Ventas de Bienes y Servicios de Entidades del Gobierno General/Ingreso de Explotación de Entidades Empresariales</b>	<b>66,031,173.83</b>
1.1.6.1	Ventas de establecimientos no de mercado	66,031,173.83
1.1.6.2	Ventas de establecimientos de mercado	0.00
1.1.6.3	Derechos administrativos	0.00
<b>1.1.7</b>	<b>Subsidios y Subvenciones Recibidos por Entidades Empresariales Públicas</b>	<b>0.00</b>
1.1.7.1	Subsidios y Subvenciones recibidos por entidades empresariales públicas no financieras	0.00
1.1.7.2	Subsidios y Subvenciones recibidos por entidades empresariales públicas financieras	0.00
<b>1.1.8</b>	<b>Transferencias, Asignaciones y Donativos Corrientes Recibidos</b>	<b>51,116,854.42</b>
1.1.8.1	Del sector privado	0.00
1.1.8.2	Del sector público	51,116,854.42
1.1.8.2.1	De la Federación	51,116,854.42
<b>1.1.8.2.2</b>	<b>De Entidades Federativas</b>	<b>0.00</b>
1.1.8.2.3	De Municipios	0.00
1.1.8.3	Del sector externo	0.00
1.1.8.3.1	De gobiernos extranjeros	0.00
1.1.8.3.2	De organismos internacionales	0.00
<b>1.1.8.3.3</b>	<b>Del sector privado externo</b>	<b>0.00</b>
<b>1.1.9</b>	<b>Participaciones</b>	<b>0.00</b>
<b>1.2</b>	<b>INGRESOS DE CAPITAL</b>	<b>1,748,651.71</b>
<b>1.2.1</b>	<b>Venta (Disposición) de Activos</b>	<b>0.00</b>
1.2.1.1	Venta de activos fijos	0.00
1.2.1.2	Venta de objetos de valor	0.00
1.2.1.3	Venta de activos no producidos	0.00
<b>1.2.2</b>	<b>Disminución de Existencias</b>	<b>0.00</b>
1.2.2.1	Materiales y suministros	0.00
1.2.2.2	Materias Primas	0.00
1.2.2.3	Trabajos en curso	0.00
1.2.2.4	Bienes terminados	0.00
1.2.2.5	Bienes para venta	0.00
1.2.2.6	Bienes en tránsito	0.00
1.2.2.7	Existencia de material de seguridad y defensa	0.00
<b>1.2.3</b>	<b>Incremento de la Depreciación, Amortización, Estimaciones y Provisiones Acumuladas</b>	<b>1,748,651.71</b>
1.2.3.1	Depreciación y amortización	1,748,651.71
1.2.3.2	Estimaciones por deterioro de inventarios	0.00
1.2.3.3	Otras estimaciones por pérdida o deterioro	0.00
1.2.3.4	Provisiones	0.00
<b>1.2.4</b>	<b>Transferencias, Asignaciones y Donativos de Capital Recibidos</b>	<b>0.00</b>
1.2.4.1	Del sector privado	0.00
1.2.4.2	Del sector público	0.00
1.2.4.2.1	De la Federación	0.00



**CUENTA PÚBLICA 2020**  
**Clasificación Económica de los Ingresos, de los Gastos y del Financiamiento**  
**Versión Analítica**  
**Del 1o. de enero al 31 de diciembre de 2020**  
**(Pesos)**

Código	Concepto	Importe
1.2.4.2.2	De Entidades Federativas	0.00
1.2.4.2.3	De Municipios	0.00
1.2.4.3	Del sector externo	0.00
1.2.4.3.1	De gobiernos extranjeros	0.00
1.2.4.3.2	De organismos internacionales	0.00
1.2.4.3.3	Del sector privado externo	0.00
<b>1.2.5</b>	<b>Recuperación de Inversiones Financieras Realizadas con Fines De Política</b>	<b>0.00</b>
1.2.5.1	Venta de Acciones y participaciones de capital adquiridas con fines de política	0.00
1.2.5.2	Valores representativos de deuda adquiridos con fines de política	0.00
1.2.5.3	Venta de obligaciones negociables adquiridas con fines de política	0.00
1.2.5.4	Recuperación de préstamos realizados con fines de política	0.00
<b>TOTAL DE INGRESOS</b>		<b>539,737,989.52</b>
<b>2</b>	<b>GASTOS</b>	
<b>2.1</b>	<b>GASTOS CORRIENTES</b>	
<b>2.1.1</b>	<b>Gastos de Consumo de los Entes del Gobierno General/Gastos de Explotación de las Entidades Empresariales</b>	<b>127,238,519.39</b>
2.1.1.1	Remuneraciones	90,891,408.65
2.1.1.2	Compra de bienes y servicios	34,598,459.03
2.1.1.3	Variación de existencias (Disminución (+) Incremento (-))	0.00
2.1.1.4	Depreciación y amortización	1,748,651.71
2.1.1.5	Estimaciones por deterioro de inventarios	0.00
2.1.1.6	Impuestos sobre los productos, la producción y las importaciones de las entidades empresariales	0.00
<b>2.1.2</b>	<b>Prestaciones de la Seguridad Social</b>	<b>470,629,881.96</b>
<b>2.1.3</b>	<b>Gastos de la Propiedad</b>	<b>0.00</b>
2.1.3.1	Intereses	0.00
2.1.3.1.1	Intereses de la deuda interna	0.00
2.1.3.1.2	Intereses de la deuda externa	0.00
2.1.3.2	Gastos de la propiedad distintos de intereses	0.00
2.1.3.2.1	Dividendos y retiros de las cuasisociedades	0.00
2.1.3.2.2	Arrendamientos de tierras y terrenos	0.00
<b>2.1.4</b>	<b>Subsidios y Subvenciones a Empresas</b>	<b>0.00</b>
2.1.4.1	A entidades empresariales del sector privado	0.00
2.1.4.1.1	A entidades empresariales no financieras	0.00
2.1.4.1.2	A entidades empresariales financieras	0.00
2.1.4.2	A entidades empresariales del sector público	0.00
2.1.4.2.1	A entidades empresariales no financieras	0.00
2.1.4.2.2	A entidades empresariales financieras	0.00
<b>2.1.5</b>	<b>Transferencias, Asignaciones y Donativos Corrientes Otorgados</b>	<b>0.00</b>
2.1.5.1	Al sector privado	0.00
2.1.5.2	Al sector público	0.00
2.1.5.2.1	A la Federación	0.00
2.1.5.2.2	A las Entidades Federativas	0.00
2.1.5.2.3	A los Municipios	0.00
2.1.5.3	Al sector externo	0.00
2.1.5.3.1	A gobiernos extranjeros	0.00
2.1.5.3.2	A organismos internacionales	0.00
2.1.5.3.3	Al sector privado externo	0.00
<b>2.1.6</b>	<b>Impuesto Sobre los Ingresos, la Riqueza y Otros a las Entidades Empresariales Públicas</b>	<b>0.00</b>
<b>2.1.7</b>	<b>Participaciones</b>	<b>0.00</b>
<b>2.1.8</b>	<b>Provisiones y Otras Estimaciones</b>	<b>0.00</b>
2.1.8.1	Provisiones a corto plazo	0.00
2.1.8.2	Provisiones a largo plazo	0.00
2.1.8.3	Estimaciones por pérdida o deterioro a corto plazo	0.00
2.1.8.4	Estimaciones por pérdida o deterioro a largo plazo	0.00
<b>2.2</b>	<b>GASTOS DE CAPITAL</b>	<b>1,651,538.87</b>
<b>2.2.1</b>	<b>Construcciones en Proceso</b>	<b>0.00</b>
<b>2.2.2</b>	<b>Activos Fijos (Formación bruta de capital fijo)</b>	<b>1,651,538.87</b>
<b>2.2.2.1</b>	<b>Viviendas, Edificios y Estructuras</b>	<b>0.00</b>
2.2.2.1.1	Viviendas	0.00
2.2.2.1.2	Edificios no residenciales	0.00
2.2.2.1.3	Otras estructuras	0.00
<b>2.2.2.2</b>	<b>Maquinaria y Equipo</b>	<b>1,640,402.87</b>
2.2.2.2.1	Equipo de transporte	0.00
2.2.2.2.2	Equipo de tecnología de la información y comunicaciones	699,385.29
2.2.2.2.3	Otra maquinaria y equipo	941,017.58
<b>2.2.2.3</b>	<b>Equipo de Defensa y Seguridad</b>	<b>0.00</b>
<b>2.2.2.4</b>	<b>Activos Biológicos Cultivados</b>	<b>0.00</b>
2.2.2.4.1	Ganado para cría, leche, tiro, etc. que dan productos recurrentes	0.00
2.2.2.4.2	Arboles, cultivos y otras plantaciones que dan productos recurrentes	0.00
<b>2.2.2.5</b>	<b>Activos Fijos Intangibles</b>	<b>11,136.00</b>
2.2.2.5.1	Investigación y desarrollo	0.00
2.2.2.5.2	Exploración y evaluación minera	0.00
2.2.2.5.3	Programas de informática y bases de datos	11,136.00
2.2.2.5.4	Originales para esparcimiento, literarios o artísticos	0.00
2.2.2.5.5	Otros activos fijos intangibles	0.00

**CUENTA PÚBLICA 2020**  
**Clasificación Económica de los Ingresos, de los Gastos y del Financiamiento**  
**Versión Analítica**  
**Del 1o. de enero al 31 de diciembre de 2020**  
**(Pesos)**


Código	Concepto	Importe
2.2.3	<b>Incremento de Existencias</b>	0.00
2.2.3.1	Materiales y suministros	0.00
2.2.3.2	Materias primas	0.00
2.2.3.3	Trabajos en curso	0.00
2.2.3.4	Bienes terminados	0.00
2.2.3.5	Bienes para venta	0.00
2.2.3.6	Bienes en tránsito	0.00
2.2.3.7	Existencias de materiales de seguridad y defensa	0.00
2.2.4	<b>Objetos de Valor</b>	<b>0.00</b>
2.2.4.1	Metales y piedras preciosas	0.00
2.2.4.2	Antigüedades y otros objetos de arte	0.00
2.2.4.3	Otros objetos de valor	0.00
2.2.5	<b>Activos no Producidos</b>	<b>0.00</b>
2.2.5.1	Activos tangibles no producidos de origen natural	0.00
2.2.5.1.1	Tierras y Terrenos	0.00
2.2.5.1.2	Recursos minerales y energéticos	0.00
2.2.5.1.3	Recursos biológicos no cultivados	0.00
2.2.5.1.4	Recursos hídricos	0.00
2.2.5.1.5	Otros activos de origen natural	0.00
2.2.5.2	Activos intangibles no producidos	0.00
2.2.5.2.1	Derechos patentados	0.00
2.2.5.2.2	Arrendamientos operativos comerciales	0.00
2.2.5.2.3	Fondos de comercio adquiridos	0.00
2.2.5.2.4	Otros activos intangibles no producidos	0.00
2.2.6	<b>Transferencias, Asignaciones y Donativos de Capital Otorgados</b>	<b>0.00</b>
2.2.6.1	Al sector privado	0.00
2.2.6.2	Al sector público	0.00
2.2.6.2.1	A la Federación	0.00
2.2.6.2.2	A Entidades Federativas	0.00
2.2.6.2.3	A Municipios	0.00
2.2.6.3	Al sector externo	0.00
2.2.6.3.1	A gobiernos extranjeros	0.00
2.2.6.3.2	A organismos internacionales	0.00
2.2.6.3.3	Al sector privado externo	0.00
2.2.7	<b>Inversión Financiera con Fines de Política Económica</b>	<b>0.00</b>
2.2.7.1	Acciones y participaciones de capital	0.00
2.2.7.2	Valores representativos de deuda adquiridos con fines de política económica	0.00
2.2.7.3	Obligaciones negociables adquiridas con fines de política económica	0.00
2.2.7.4	Concesión de Préstamos	0.00
<b>TOTAL DEL GASTO</b>		<b>599,519,940.22</b>
Menos	<b>TOTAL DEL GASTO</b> Participaciones, Intereses y Otros Gastos de la Deuda =	599,519,940.22
	<b>TOTAL DEL GASTO PROGRAMABLE</b>	<b>0.00</b>
		599,519,940.22
(1) Nota: En el rubro de "Construcciones en Proceso", se incluye el monto de los gastos incurridos en los Capítulos del COG que se describen a continuación y que fueron especificados como correspondientes al Tipo de Gasto 2 (de Capital):		
Servicios	COG 1000 Tipo de Gasto 2	
Personales		
Materiales y Suministros	COG 2000 Tipo de Gasto 2	
Servicios Generales	COG 3000 Tipo de Gasto 2	
<b>3</b>	<b>FINANCIAMIENTO</b>	
<b>3.1</b>	<b>FUENTES FINANCIERAS</b>	
<b>3.1.1</b>	<b>Disminución de Activos Financieros</b>	
<b>3.1.1.1</b>	<b>Disminución de Activos Financieros Corrientes (Circulantes)</b>	284,545,019.07
3.1.1.1.1	Disminución de caja y bancos (efectivos y equivalentes)	284,545,019.07
3.1.1.1.2	Disminución de inversiones financieras de corto plazo (derechos a recibir efectivo o equivalentes)	23,509,179.11
3.1.1.1.3	Disminución de cuentas por cobrar	0.00
3.1.1.1.4	Disminución de documentos por cobrar	36,349,179.28
3.1.1.1.5	Recuperación de préstamos otorgados de corto plazo	0.00
3.1.1.1.6	Disminución de otros activos financieros corrientes	224,686,660.68
<b>3.1.1.2</b>	<b>Disminución de Activos Financieros No Corrientes</b>	<b>0.00</b>
3.1.1.2.1	Recuperación de inversiones financieras de largo plazo con fines de liquidez	0.00
3.1.1.2.1.1	Venta de acciones y participaciones de capital	0.00
3.1.1.2.1.2	Venta de títulos y valores representativos de deuda	0.00
3.1.1.2.1.3	Venta de obligaciones negociables	0.00
3.1.1.2.1.4	Recuperación de préstamos	0.00
3.1.1.2.2	Disminución de otros activos financieros no corrientes	0.00
<b>3.1.2</b>	<b>Incremento de pasivos</b>	<b>734,242.49</b>
<b>3.1.2.1</b>	<b>Incremento de Pasivos Corrientes</b>	<b>734,242.49</b>
3.1.2.1.1	Incremento de cuentas por pagar	25,947.17
3.1.2.1.2	Incremento de documentos por pagar	0.00
3.1.2.1.3	Conversión de la deuda pública a largo plazo en porción circulante	0.00
3.1.2.1.3.1	Conversión de títulos y valores de largo plazo en corto plazo	0.00
3.1.2.1.3.1.1	Porción de corto plazo de títulos y valores de la deuda pública interna de L.P.	0.00
3.1.2.1.3.1.2	Porción de corto plazo de títulos y valores de la deuda pública externa de L.P.	0.00



**CUENTA PÚBLICA 2020**  
**Clasificación Económica de los Ingresos, de los Gastos y del Financiamiento**  
**Versión Analítica**  
**Del 1o. de enero al 31 de diciembre de 2020**  
**(Pesos)**

Código	Concepto	Importe
3.1.2.1.3.2	Conversión de préstamos de largo plazo en corto plazo	0.00
3.1.2.1.3.2.1	Porción a corto plazo de préstamos de la deuda pública interna de L.P.	0.00
3.1.2.1.3.2.2	Porción a corto plazo de préstamos de la deuda pública externa de L.P.	0.00
3.1.2.1.4	Incremento de otros pasivos de corto plazo	708,295.32
<b>3.1.2.2</b>	<b>Incremento de Pasivos No Corrientes</b>	<b>0.00</b>
3.1.2.2.1	Incremento de cuentas por pagar a largo plazo	0.00
3.1.2.2.2	Incremento de documentos por pagar a largo plazo	0.00
3.1.2.2.3	Colocación de títulos y valores a largo plazo	0.00
3.1.2.2.3.1	Colocación de títulos y valores de la deuda pública interna	0.00
3.1.2.2.3.2	Colocación de títulos y valores de la deuda pública externa	0.00
3.1.2.2.4	Obtención de préstamos de la deuda pública a largo plazo	0.00
3.1.2.2.4.1	Obtención de préstamos internos	0.00
3.1.2.2.4.2	Obtención de préstamos externos	0.00
3.1.2.2.5	Incremento de otros pasivos de largo plazo	0.00
<b>3.1.3</b>	<b>Incremento del Patrimonio</b>	<b>0.00</b>
	<b>TOTAL FUENTES FINANCIERAS</b>	<b>285,279,261.56</b>
<b>3.2</b>	<b>APLICACIONES FINANCIERAS (USOS)</b>	
<b>3.2.1</b>	<b>Incremento de Activos Financieros</b>	<b>198,288,924.01</b>
<b>3.2.1.1</b>	<b>Incremento de Activos Financieros Corrientes (Circulantes)</b>	<b>198,288,924.01</b>
3.2.1.1.1	Incremento de caja y bancos (efectivo y equivalentes)	32,772,118.25
3.2.1.1.2	Incremento de inversiones financieras de corto plazo (derechos a recibir efectivo y equivalentes)	0.00
3.2.1.1.3	Incremento de cuentas por cobrar	0.00
3.2.1.1.4	Incremento de documentos por cobrar	0.00
3.2.1.1.5	Préstamos otorgados de corto plazo	165,376,541.81
3.2.1.1.6	Incremento de otros activos financieros corrientes	140,263.95
<b>3.2.1.2</b>	<b>Incremento de Activos Financieros No Corrientes</b>	<b>0.00</b>
3.2.1.2.1	Inversiones financieras a largo plazo con fines de liquidez	0.00
3.2.1.2.1.1	Compra de acciones y participaciones de capital	0.00
3.2.1.2.1.2	Compra de títulos y valores representativos de deuda	0.00
3.2.1.2.1.3	Compra de obligaciones negociables	0.00
3.2.1.2.1.4	Concesión de préstamos	0.00
3.2.1.2.2	Incremento de otros activos financieros no corrientes	0.00
<b>3.2.2</b>	<b>Disminución de Pasivos</b>	<b>719,754.09</b>
<b>3.2.2.1</b>	<b>Disminución de Pasivos Corrientes</b>	<b>719,754.09</b>
<b>3.2.2.1.1</b>	<b>Disminución de Cuentas por Pagar</b>	<b>719,754.09</b>
<b>3.2.2.1.2</b>	<b>Disminución de Documentos por Pagar</b>	<b>0.00</b>
<b>3.2.2.1.3</b>	<b>Amortización de la Porción Circulante de la Deuda Pública de Largo Plazo</b>	<b>0.00</b>
3.2.2.1.3.1	Amortización de la porción circulante de la deuda pública de L.P. en títulos y valores	0.00
3.2.2.1.3.1.1	Amortización de la porción circulante de la deuda pública interna de L.P. en Títulos valores	0.00
3.2.2.1.3.1.2	Amortización de la porción circulante de la deuda pública externa de L.P. en títulos y valores	0.00
3.2.2.1.3.2	Amortización de la porción circulante de la deuda pública de L.P. en préstamos	0.00
3.2.2.1.3.2.1	Amortización de la porción circulante de la deuda pública interna de L.P. en préstamos	0.00
3.2.2.1.3.2.2	Amortización de la porción circulante de la deuda pública externa de L.P. en préstamos	0.00
<b>3.2.2.1.4</b>	<b>Disminución de Otros Pasivos de Corto Plazo</b>	<b>0.00</b>
<b>3.2.2.2</b>	<b>Disminución de Pasivos no Corrientes</b>	<b>0.00</b>
<b>3.2.2.2.1</b>	<b>Disminución de Cuentas por Pagar a Largo Plazo</b>	<b>0.00</b>
<b>3.2.2.2.2</b>	<b>Disminución de Documentos por Pagar a Largo Plazo</b>	<b>0.00</b>
<b>3.2.2.2.3</b>	<b>Conversión de Deuda Pública de Largo Plazo en Porción Circulante</b>	<b>0.00</b>
3.2.2.2.3.1	Conversión de títulos y valores de largo plazo en corto plazo	0.00
3.2.2.2.3.1.1	Porción de corto plazo de títulos y valores de la deuda pública interna	0.00
3.2.2.2.3.1.2	Porción de corto plazo de títulos y valores de la deuda pública externa	0.00
3.2.2.2.3.2	Conversión de préstamos de largo plazo en corto plazo	0.00
3.2.2.2.3.2.1	Porción a corto plazo de préstamos de la deuda pública interna	0.00
3.2.2.2.3.2.2	Porción a corto plazo de préstamos de la deuda pública externa	0.00
<b>3.2.2.2.4</b>	<b>Disminución de Otros Pasivos de Largo Plazo</b>	<b>0.00</b>
<b>3.2.3</b>	<b>Disminución de Patrimonio</b>	<b>86,367,972.63</b>
	<b>TOTAL APLICACIONES FINANCIERAS</b>	<b>285,376,650.73</b>

Autorizó  
  
 ACT. Diana Eugenia Lara Gamboa  
 DIRECTORA GENERAL

Visó  
  
 C.P. Ricardo Salomón Sadek Abad  
 DIRECTOR DE SERVICIOS  
 ADMINISTRATIVOS

Elaboró  
  
 C.P. Karine de Montserrat Escobar Cámara  
 DIRECTORA DE PLANEACIÓN Y  
 PRESUPUESTO

**LDF**




**CUENTA PÚBLICA 2020**  
**ENTE PÚBLICO: INSTITUTO DE SEGURIDAD Y SERVICIOS SOCIALES DE LOS TRABAJADORES DEL ESTADO DE CAMPECHE**  
**Formato 1o. Estado de Situación Financiera Detallado - LDF**  
**Al 31 de diciembre de 2020 y 2019**  
**(PESOS)**

Concepto	Año		Concepto	Año	
	2020	31 de diciembre 2019		2020	31 de diciembre 2019
<b>ACTIVO</b>			<b>PASIVO</b>		
<b>Activo Circulante</b>			<b>Pasivo Circulante</b>		
a. Efectivo y Equivalentes (a=a1+a2+a3+a4+a5+a6+a7)	148,231,908.29	138,968,969.15	a. Cuentas por Pagar a Corto Plazo (a=a1+a2+a3+a4+a5+a6+a7+a8+a9)	4,169,940.85	4,863,747.77
a1) Efectivo	0.00	0.00	a1) Servicios Personales por Pagar a Corto Plazo	1,106,920.37	1,080,973.20
a2) Bancos/Tesorería	79,127,608.25	46,355,490.00	a2) Proveedores por Pagar a Corto Plazo	998,367.04	1,481,415.47
a3) Bancos/Dependencias y Otros	0.00	0.00	a3) Contratistas por Obras Públicas por Pagar a Corto Plazo	0.00	0.00
a4) Inversiones Temporales (Hasta 3 meses)	69,104,300.04	92,613,479.15	a4) Participaciones y Aportaciones por Pagar a Corto Plazo	0.00	0.00
a5) Fondos con Afectación Específica	0.00	0.00	a5) Transferencias Otorgadas por Pagar a Corto Plazo	293,094.02	407,489.02
a6) Depósitos de Fondos de Terceros en Garantía y/o Administración	0.00	0.00	a6) Intereses, Comisiones y Otros Gastos de la Deuda Pública por Pagar a Corto Plazo	0.00	0.00
a7) Otros Efectivos y Equivalentes	0.00	0.00	a7) Retenciones y Contribuciones por Pagar a Corto Plazo	1,771,559.42	1,893,870.08
b. Derechos a Recibir Efectivo o Equivalentes (b=b1+b2+b3+b4+b5+b6+b7)	333,472,415.86	429,131,714.01	a8) Devoluciones de la Ley de Ingresos por Pagar a Corto Plazo	0.00	0.00
b1) Inversiones Financieras de Corto Plazo	0.00	0.00	a9) Otras Cuentas por Pagar a Corto Plazo	0.00	0.00
b2) Cuentas por Cobrar a Corto Plazo	0.00	4,816,692.11	b. Documentos por Pagar a Corto Plazo (b=b1+b2+b3)	0.00	0.00
b3) Deudores Diversos por Cobrar a Corto Plazo	7,325,689.79	16,739,246.62	b1) Documentos Comerciales por Pagar a Corto Plazo	0.00	0.00
b4) Ingresos por Recuperar a Corto Plazo	0.00	22,114,825.22	b2) Documentos con Contratistas por Obras Públicas por Pagar a Corto Plazo	0.00	0.00
b5) Deudores por Anticipos de la Tesorería a Corto Plazo	382.54	4,487.66	b3) Otros Documentos por Pagar a Corto Plazo	0.00	0.00
b6) Préstamos Otorgados a Corto Plazo	326,144,788.14	385,454,907.01	c. Porción a Corto Plazo de la Deuda Pública a Largo Plazo (c=c1+c2)	0.00	0.00
b7) Otros Derechos a Recibir Efectivo o Equivalentes a Corto Plazo	1,555.39	1,555.39	c1) Porción a Corto Plazo de la Deuda Pública	0.00	0.00
c. Derechos a Recibir Bienes o Servicios (c=c1+c2+c3+c4+c5)	305,538.16	165,274.21	c2) Porción a Corto Plazo de Arrendamiento Financiero	0.00	0.00
c1) Anticipo a Proveedores por Adquisición de Bienes y Prestación de Servicios a Corto Plazo	305,538.16	165,274.21	d. Títulos y Valores a Corto Plazo	0.00	0.00
c2) Anticipo a Proveedores por Adquisición de Bienes Inmuebles y Muebles a Corto Plazo	0.00	0.00	e. Pasivos Diferidos a Corto Plazo (e=e1+e2+e3)	0.00	0.00
c3) Anticipo a Proveedores por Adquisición de Bienes Intangibles a Corto Plazo	0.00	0.00	e1) Ingresos Cobrados por Adelantado a Corto Plazo	0.00	0.00
c4) Anticipo a Contratistas por Obras Públicas a Corto Plazo	0.00	0.00	e2) Intereses Cobrados por Adelantado a Corto Plazo	0.00	0.00
c5) Otros Derechos a Recibir Bienes o Servicios a Corto Plazo	0.00	0.00	e3) Otros Pasivos Diferidos a Corto Plazo	0.00	0.00
d. Inventarios (d=d1+d2+d3+d4+d5)	0.00	0.00	f. Fondos y Bienes de Terceros en Garantía y/o Administración a Corto Plazo	0.00	0.00
d1) Inventario de Mercancías para Venta	0.00	0.00	f1) Fondos en Garantía a Corto Plazo	0.00	0.00
d2) Inventario de Mercancías Terminadas	0.00	0.00	f2) Fondos en Administración a Corto Plazo	0.00	0.00
d3) Inventario de Mercancías en Proceso de Elaboración	0.00	0.00	f3) Fondos Contingentes a Corto Plazo	0.00	0.00
d4) Inventario de Materias Primas, Materiales y Suministros para Producción	0.00	0.00	f4) Fondos de Fideicomisos, Mandatos y Contratos Análogos a Corto Plazo	0.00	0.00
d5) Bienes en Tránsito	0.00	0.00	f5) Otros Fondos de Terceros en Garantía y/o Administración a Corto Plazo	0.00	0.00
e. Almacenes	0.00	0.00	f6) Valores y Bienes en Garantía a Corto Plazo	0.00	0.00
f. Estimación por Pérdida o Deterioro de Activos Circulantes (f=f1+f2)	0.00	0.00	g. Provisiones a Corto Plazo (g=g1+g2+g3)	0.00	0.00
f1) Estimaciones para Cuentas Incobrables por Derechos a Recibir Efectivo o Equivalentes	0.00	0.00	g1) Provisión para Demandas y Juicios a Corto Plazo	0.00	0.00
f2) Estimación por Deterioro de Inventarios	0.00	0.00	g2) Provisión para Contingencias a Corto Plazo	0.00	0.00
g. Otros Activos Circulantes (g=g1+g2+g3+g4)	0.00	0.00	g3) Otras Provisiones a Corto Plazo	0.00	0.00
g1) Valores en Garantía	0.00	0.00	h. Otros Pasivos a Corto Plazo (h=h1+h2+h3)	2,061,351.84	1,353,056.52
g2) Bienes en Garantía (excluye depósitos de fondos)	0.00	0.00	h1) Ingresos por Clasificar	1,060,586.55	1,000.00
g3) Bienes Derivados de Embargos, Decomisos, Aseguramientos y Dación en Pago	0.00	0.00	h2) Recaudación por Participar	0.00	0.00
g4) Adquisición con Fondos de Terceros	0.00	0.00	h3) Otros Pasivos Circulantes	1,000,765.29	1,352,056.52
<b>IA. Total de Activos Circulantes (IA = a + b + c + d + e + f + g)</b>	<b>482,009,862.31</b>	<b>568,265,957.37</b>	<b>IIA. Total de Pasivos Circulantes (IIA = a + b + c + d + e + f + g + h)</b>	<b>6,231,292.69</b>	<b>6,216,804.29</b>
<b>Activo No Circulante</b>			<b>Pasivo No Circulante</b>		
a. Inversiones Financieras a Largo Plazo	0.00	0.00	a. Cuentas por Pagar a Largo Plazo	0.00	0.00

**CUENTA PÚBLICA 2020**  
**ENTE PÚBLICO: INSTITUTO DE SEGURIDAD Y SERVICIOS SOCIALES DE LOS TRABAJADORES DEL ESTADO DE CAMPECHE**  
**Formato 1o. Estado de Situación Financiera Detallado - LDF**  
**Al 31 de diciembre de 2020 y 2019**  
**(PESOS)**


Concepto	Año		Concepto	Año	
	2020	31 de diciembre 2019		2020	31 de diciembre 2019
<b>ACTIVO</b>			<b>PASIVO</b>		
b. Derechos a Recibir Efectivo o Equivalentes a Largo Plazo	0.00	0.00	b. Documentos por Pagar a Largo Plazo	0.00	0.00
c. Bienes Inmuebles, Infraestructura y Construcciones en Proceso	287,058,871.46	245,753,387.79	c. Deuda Pública a Largo Plazo	0.00	0.00
d. Bienes Muebles	19,063,395.72	17,422,992.85	d. Pasivos Diferidos a Largo Plazo	0.00	0.00
e. Activos Intangibles	453,158.82	442,022.82	e. Fondos y Bienes de Terceros en Garantía y/o en Administración a Largo Plazo	0.00	0.00
f. Depreciación, Deterioro y Amortización Acumulada de Bienes	(13,834,415.06)	(12,085,487.02)	f. Provisiones a Largo Plazo	0.00	0.00
g. Activos Diferidos	10,000.00	10,000.00	<b>IIIB. Total de Pasivos No Circulantes (IIIB = a + b + c + d + e + f)</b>	0.00	0.00
h. Estimación por Pérdida o Deterioro de Activos no Circulantes	0.00	0.00	<b>II. Total del Pasivo (II = IIIA + IIIB)</b>	6,231,292.69	6,216,804.29
i. Otros Activos no Circulantes	0.00	0.00	<b>HACIENDA PÚBLICA/ PATRIMONIO</b>		
<b>IB. Total de Activos No Circulantes (IB = a + b + c + d + e + f + g + h + i)</b>	292,751,010.94	251,542,916.44	<b>IIIA. Hacienda Pública/Patrimonio Contribuido (IIIA = a + b + c)</b>	112,997,818.10	71,692,334.43
<b>I. Total del Activo (I = IA + IB)</b>	774,760,873.25	819,808,873.81	a. Aportaciones	49,307,612.30	49,307,612.30
			b. Donaciones de Capital	63,690,205.80	22,384,722.13
			c. Actualización de la Hacienda Pública/Patrimonio	0.00	0.00
			<b>IIIB. Hacienda Pública/Patrimonio Generado (IIIB = a + b + c + d + e)</b>	655,531,762.46	741,899,735.09
			a. Resultados del Ejercicio (Ahorro/ Desahorro)	(59,882,800.79)	364,196.48
			b. Resultados de Ejercicios Anteriores	791,500,420.00	791,136,223.52
			c. Revalúos	0.00	0.00
			d. Reservas	5,946,215.26	5,218,936.81
			e. Rectificaciones de Resultados de Ejercicios Anteriores	(82,032,072.01)	(54,819,621.72)
			<b>IIIC. Exceso o Insuficiencia en la Actualización de la Hacienda Pública/Patrimonio (IIIC = a + b)</b>	0.00	0.00
			a. Resultado por Posición Monetaria	0.00	0.00
			b. Resultado por Tenencia de Activos no Monetarios	0.00	0.00
			<b>III. Total Hacienda Pública/Patrimonio (III = IIIA + IIIB + IIIC)</b>	768,529,580.56	813,592,069.52
			<b>IV. Total del Pasivo y Hacienda Pública/Patrimonio (IV = II + III)</b>	774,760,873.25	819,808,873.81

Autorizó



ACT. Diana Eugenia Lara Gamboa  
DIRECTORA GENERAL

C.P.



C.P. Ricardo Ramón Sadek Abad  
DIRECTOR DE SERVICIOS ADMINISTRATIVOS

Elaboró



C.P. Karine de Montserrat Escobar Cámara  
DIRECTORA DE PLANEACIÓN Y PRESUPUESTO



**CUENTA PÚBLICA 2020**  
**ENTE PÚBLICO: INSTITUTO DE SEGURIDAD Y SERVICIOS SOCIALES DE LOS TRABAJADORES DEL ESTADO DE CAMPECHE**  
**Formato 2 Informe Analítico de la Deuda Pública y Otros Pasivos - LDF**  
**Del 1o. de enero al 31 de diciembre de 2020**  
**(PESOS)**

Denominación de la Deuda Pública y Otros Pasivos (c)	Saldo al 31 de diciembre de 2019 (d)	Disposiciones del Periodo (e)	Amortizaciones del Periodo (f)	Revaluaciones, Reclasificaciones y Otros Ajustes (g)	Saldo Final del Periodo (h) h=d+e-f+g	Pago de Intereses del Periodo (i)	Pago de Comisiones y demás costos asociados durante el Periodo (j)
<b>1. Deuda Pública (1=A+B)</b>	<b>0.00</b>	<b>0.00</b>	<b>0.00</b>	<b>0.00</b>	<b>0.00</b>	<b>0.00</b>	<b>0.00</b>
<b>A. Corto Plazo (A=a1+a2+a3)</b>	<b>0.00</b>	<b>0.00</b>	<b>0.00</b>	<b>0.00</b>	<b>0.00</b>	<b>0.00</b>	<b>0.00</b>
a1) Instituciones de Crédito	0.00	0.00	0.00	0.00	0.00	0.00	0.00
a2) Títulos y Valores	0.00	0.00	0.00	0.00	0.00	0.00	0.00
a3) Arrendamientos Financieros	0.00	0.00	0.00	0.00	0.00	0.00	0.00
<b>B. Largo Plazo (B=b1+b2+b3)</b>	<b>0.00</b>	<b>0.00</b>	<b>0.00</b>	<b>0.00</b>	<b>0.00</b>	<b>0.00</b>	<b>0.00</b>
b1) Instituciones de Crédito	0.00	0.00	0.00	0.00	0.00	0.00	0.00
b2) Títulos y Valores	0.00	0.00	0.00	0.00	0.00	0.00	0.00
b3) Arrendamientos Financieros	0.00	0.00	0.00	0.00	0.00	0.00	0.00
<b>2. Otros Pasivos</b>	<b>6,216,804.29</b>	<b>0.00</b>	<b>0.00</b>	<b>0.00</b>	<b>6,231,292.69</b>		
<b>3. Total de la Deuda Pública y Otros Pasivos (3=1+2)</b>	<b>6,216,804.29</b>	<b>0.00</b>	<b>0.00</b>	<b>0.00</b>	<b>6,231,292.69</b>	<b>0.00</b>	<b>0.00</b>
<b>4. Deuda Contingente 1 (Informativo)</b>	<b>0.00</b>	<b>0.00</b>	<b>0.00</b>	<b>0.00</b>	<b>0.00</b>	<b>0.00</b>	<b>0.00</b>
Deuda Contingente 1	0.00	0.00	0.00	0.00	0.00	0.00	0.00
Deuda Contingente 2	0.00	0.00	0.00	0.00	0.00	0.00	0.00
<b>5. Valor de Instrumentos Bono Cupón Cero 2 (Informativo)</b>	<b>0.00</b>	<b>0.00</b>	<b>0.00</b>	<b>0.00</b>	<b>0.00</b>	<b>0.00</b>	<b>0.00</b>
Instrumento Bono Cupón Cero 1	0.00	0.00	0.00	0.00	0.00	0.00	0.00
Instrumento Bono Cupón Cero 2	0.00	0.00	0.00	0.00	0.00	0.00	0.00

Obligaciones a Corto Plazo (k)	Monto Contratado (l)	Plazo Pactado (m)	Tasa de Interés (n)	Comisiones y Costos Relacionados (o)	Tasa Efectiva (p)
<b>6. Obligaciones a Corto Plazo (Informativo)</b>	<b>0.00</b>	<b>0.00</b>	<b>0.00</b>	<b>0.00</b>	<b>0.00</b>
Crédito 1	0.00	0.00	0.00	0.00	0.00
Crédito 2	0.00	0.00	0.00	0.00	0.00

Autorizó  
  
 ACT. Diana Eugenia Lara Gamboa  
 DIRECTORA GENERAL

V.P.E.o.  
  
 C.P. Ricardo Salazar Sadek Abad  
 DIRECTOR DE SERVICIOS ADMINISTRATIVOS

Elaboró  
  
 C.P. Karine de Montserrat Escobar Cámara  
 DIRECTORA DE PLANEACIÓN Y PRESUPUESTO

**CUENTA PÚBLICA 2020**  
**ENTE PÚBLICO: INSTITUTO DE SEGURIDAD Y SERVICIOS SOCIALES DE LOS TRABAJADORES DEL ESTADO DE CAMPECHE**  
**Formato 3 Informe Analítico de Obligaciones Diferentes de Financiamientos – LDF**  
**Del 1o. de enero al 31 de diciembre de 2020**  
**(PESOS)**

Denominación de las Obligaciones Diferentes de Financiamiento (c)	Fecha del Contrato (d)	Fecha de inicio de operación del proyecto (e)	Fecha de vencimiento (f)	Monto de la inversión pactado (g)	Plazo pactado (h)	Monto promedio mensual del pago de la contraprestación (i)	Monto promedio mensual del pago de la contraprestación correspondiente al pago de inversión (j)	Monto pagado de la inversión al 31 de diciembre de 2020 (k)	Monto pagado de la inversión actualizado al 31 de diciembre de 2020 (l)	Saldo pendiente por pagar de la inversión al 31 de diciembre de 2020 (m = g - l)
<b>A. Asociaciones Público Privadas (APP's) (A=a+b+c+d)</b>				0.00		0.00	0.00	0.00	0.00	0.00
APP 1				0.00		0.00	0.00	0.00	0.00	0.00
APP 2				0.00		0.00	0.00	0.00	0.00	0.00
APP 3				0.00		0.00	0.00	0.00	0.00	0.00
<b>B. Otros Instrumentos (B=a+b+c+d)</b>				0.00		0.00	0.00	0.00	0.00	0.00
Otro Instrumento 1				0.00		0.00	0.00	0.00	0.00	0.00
Otro Instrumento 2				0.00		0.00	0.00	0.00	0.00	0.00
Otro Instrumento 3				0.00		0.00	0.00	0.00	0.00	0.00
<b>C. Total de Obligaciones Diferentes de Financiamiento (C=A+B)</b>				0.00		0.00	0.00	0.00	0.00	0.00

  
 Autorizó  
 ACT. Diana Edgemia Lara Gamboa  
 DIRECTORA GENERAL

  
 V. o. B. o.  
 C.P. Ricardo Sadek Abad  
 DIRECTOR DE SERVICIOS ADMINISTRATIVOS

  
 Elaboró  
 C.P. Karine de Montserrat Escobar Cámara  
 DIRECTORA DE PLANEACIÓN Y PRESUPUESTO



**CUENTA PÚBLICA 2020**  
**ENTE PÚBLICO: INSTITUTO DE SEGURIDAD Y SERVICIOS SOCIALES DE LOS TRABAJADORES DEL ESTADO DE CAMPECHE**  
**Formato 4 Balance Presupuestario - LDF**  
**Del 1o. de enero al 31 de diciembre de 2020**  
**(PESOS)**

Concepto (c).	Estimado/ Aprobado (d)	Devengado	Recaudado/Pagado
<b>A. Ingresos Totales (A = A1+A2+A3)</b>	<b>660,803,348.00</b>	<b>537,989,337.81</b>	<b>537,989,337.81</b>
A1. Ingresos de Libre Disposición	660,803,348.00	537,696,243.79	537,696,243.79
A2. Transferencias Federales Etiquetadas	0.00	293,094.02	293,094.02
A3. Financiamiento Neto	0.00	0.00	0.00
<b>B. Egresos Presupuestarios1 (B = B1+B2)</b>	<b>651,363,809.48</b>	<b>597,771,288.51</b>	<b>595,936,734.12</b>
B1. Gasto No Etiquetado (sin incluir Amortización de la Deuda Pública)	651,363,809.48	597,478,194.49	595,936,734.12
B2. Gasto Etiquetado (sin incluir Amortización de la Deuda Pública)	0.00	293,094.02	0.00
<b>C. Remanentes del Ejercicio Anterior (C = C1 + C2)</b>		<b>0.00</b>	<b>0.00</b>
C1. Remanentes de Ingresos de Libre Disposición aplicados en el periodo		0.00	0.00
C2. Remanentes de Transferencias Federales Etiquetadas aplicados en el periodo		0.00	0.00
<b>I. Balance Presupuestario (I = A – B + C)</b>	<b>9,439,538.52</b>	<b>(59,781,950.70)</b>	<b>(57,947,396.31)</b>
<b>II. Balance Presupuestario sin Financiamiento Neto (II = I - A3)</b>	<b>9,439,538.52</b>	<b>(59,781,950.70)</b>	<b>(57,947,396.31)</b>
<b>III. Balance Presupuestario sin Financiamiento Neto y sin Remanentes del Ejercicio Anterior (III= II - C)</b>	<b>9,439,538.52</b>	<b>(59,781,950.70)</b>	<b>(57,947,396.31)</b>

Concepto	Aprobado	Devengado	Pagado
<b>E. Intereses, Comisiones y Gastos de la Deuda (E = E1+E2)</b>	<b>0.00</b>	<b>0.00</b>	<b>0.00</b>
E1. Intereses, Comisiones y Gastos de la Deuda con Gasto No Etiquetado	0.00	0.00	0.00
E2. Intereses, Comisiones y Gastos de la Deuda con Gasto Etiquetado	0.00	0.00	0.00
<b>IV. Balance Primario (IV = III + E)</b>	<b>9,439,538.52</b>	<b>(59,781,950.70)</b>	<b>(57,947,396.31)</b>

Concepto	Estimado/ Aprobado	Devengado	Recaudado/ Pagado
<b>F. Financiamiento (F = F1 + F2)</b>	<b>0.00</b>	<b>0.00</b>	<b>0.00</b>
F1. Financiamiento con Fuente de Pago de Ingresos de Libre Disposición	0.00	0.00	0.00
F2. Financiamiento con Fuente de Pago de Transferencias Federales Etiquetadas	0.00	0.00	0.00
<b>G. Amortización de la Deuda (G = G1 + G2)</b>	<b>0.00</b>	<b>0.00</b>	<b>0.00</b>
G1. Amortización de la Deuda Pública con Gasto No Etiquetado	0.00	0.00	0.00
G2. Amortización de la Deuda Pública con Gasto Etiquetado	0.00	0.00	0.00
<b>A3. Financiamiento Neto (A3 = F – G)</b>	<b>0.00</b>	<b>0.00</b>	<b>0.00</b>

Concepto	Estimado/ Aprobado	Devengado	Recaudado/ Pagado
A1. Ingresos de Libre Disposición	660,803,348.00	537,696,243.79	537,696,243.79
A3.1 Financiamiento Neto con Fuente de Pago de Ingresos de Libre Disposición (A3.1 = F1 – G1)	0.00	0.00	0.00
F1. Financiamiento con Fuente de Pago de Ingresos de Libre Disposición	0.00	0.00	0.00
G1. Amortización de la Deuda Pública con Gasto No Etiquetado	0.00	0.00	0.00
B1. Gasto No Etiquetado (sin incluir Amortización de la Deuda Pública)	651,363,809.48	597,478,194.49	595,936,734.12
C1. Remanentes de Ingresos de Libre Disposición aplicados en el periodo		0.00	0.00
<b>V. Balance Presupuestario de Recursos Disponibles (V = A1 + A3.1 – B1 + C1)</b>	<b>9,439,538.52</b>	<b>(59,781,950.70)</b>	<b>(58,240,490.33)</b>

**CUENTA PÚBLICA 2020**  
**ENTE PÚBLICO: INSTITUTO DE SEGURIDAD Y SERVICIOS SOCIALES DE LOS TRABAJADORES DEL ESTADO DE CAMPECHE**  
**Formato 4 Balance Presupuestario - LDF**  
**Del 1o. de enero al 31 de diciembre de 2020**  
**(PESOS)**

<b>VI. Balance Presupuestario de Recursos Disponibles sin Financiamiento Neto (VI = V – A3.1)</b>	9,439,538.52	(59,781,950.70)	(58,240,490.33)
---	--------------	-----------------	-----------------

Concepto	Estimado/ Aprobado	Devengado	Recaudado/ Pagado
A2. Transferencias Federales Etiquetadas	0.00	293,094.02	293,094.02
A3.2 Financiamiento Neto con Fuente de Pago de Transferencias Federales Etiquetadas (A3.2 = F2 – G2)	0.00	0.00	0.00
F2. Financiamiento con Fuente de Pago de Transferencias Federales Etiquetadas	0.00	0.00	0.00
G2. Amortización de la Deuda Pública con Gasto Etiquetado	0.00	0.00	0.00
B2. Gasto Etiquetado (sin incluir Amortización de la Deuda Pública)	0.00	293,094.02	0.00
C2. Remanentes de Transferencias Federales Etiquetadas aplicados en el periodo		0.00	0.00
<b>VII. Balance Presupuestario de Recursos Etiquetados (VII = A2 + A3.2 – B2 + C2)</b>	<b>0.00</b>	<b>0.00</b>	<b>293,094.02</b>
<b>VIII. Balance Presupuestario de Recursos Etiquetados sin Financiamiento Neto (VIII = VII – A3.2)</b>	<b>0.00</b>	<b>0.00</b>	<b>293,094.02</b>

Autorizó  


ACT. Diana Eugenia Lara Gamboa  
DIRECTORA GENERAL

Vio Bto.  


C.P. Ricardo Salarrion Sadek Abad  
DIRECTOR DE SERVICIOS ADMINISTRATIVOS

Elaboró  


C.P. Karine de Montserrat Escobar Cámara  
DIRECTORA DE PLANEACIÓN Y  
PRESUPUESTO






**CUENTA PÚBLICA 2020**  
**ENTE PÚBLICO: INSTITUTO DE SEGURIDAD Y SERVICIOS SOCIALES DE LOS TRABAJADORES DEL ESTADO DE CAMPECHE**  
**Formato 5 Estado Analítico de Ingresos Detallado - LDF**  
**Del 1o. de enero al 31 de diciembre de 2020**  
**(PESOS)**

Concepto (c)	Ingreso					Diferencia (e)
	Estimado (d)	Ampliaciones/ Reducciones	Modificado	Devengado	Recaudado	
D. Transferencias, Asignaciones, Subsidios y Subvenciones, y Pensiones y Jubilaciones	0.00	293,094.02	293,094.02	293,094.02	293,094.02	293,094.02
E. Otras Transferencias Federales Etiquetadas	0.00	0.00	0.00	0.00	0.00	0.00
<b>II. Total de Transferencias Federales Etiquetadas (II = A + B + C + D + E)</b>	<b>0.00</b>	<b>293,094.02</b>	<b>293,094.02</b>	<b>293,094.02</b>	<b>293,094.02</b>	<b>293,094.02</b>
<b>III. Ingresos Derivados de Financiamientos (III = A)</b>	<b>0.00</b>	<b>0.00</b>	<b>0.00</b>	<b>0.00</b>	<b>0.00</b>	<b>0.00</b>
A. Ingresos Derivados de Financiamientos	0.00	0.00	0.00	0.00	0.00	0.00
<b>IV. Total de Ingresos (IV = I + II + III)</b>	<b>660,803,348.00</b>	<b>-9,146,444.50</b>	<b>651,656,903.50</b>	<b>537,989,337.81</b>	<b>537,989,337.81</b>	<b>-122,814,010.19</b>
<b>Datos Informativos</b>						
1. Ingresos Derivados de Financiamientos con Fuente de Pago de Ingresos de Libre Disposición	0.00	0.00	0.00	0.00	0.00	0.00
2. Ingresos Derivados de Financiamientos con Fuente de Pago de Transferencias Federales Etiquetadas	0.00	0.00	0.00	0.00	0.00	0.00
<b>3. Ingresos Derivados de Financiamientos (3 = 1 + 2)</b>	<b>0.00</b>	<b>0.00</b>	<b>0.00</b>	<b>0.00</b>	<b>0.00</b>	<b>0.00</b>

Autorizó  


ACT. Diana Eugenia Lara Gamboa  
DIRECTORA GENERAL

V. B. o.  


C.P. Ricardo Balomón Sadek Abad  
DIRECTOR DE SERVICIOS ADMINISTRATIVOS

Elaboró  


C.P. Karine de Montserrat Escobar Cámara  
DIRECTORA DE PLANEACIÓN Y  
PRESUPUESTO



**CUENTA PÚBLICA 2020**  
**EJENTE PÚBLICO: INSTITUTO DE SEGURIDAD Y SERVICIOS SOCIALES DE LOS TRABAJADORES DEL ESTADO DE CAMPECHE**  
**Formato 6a Estado Analítico del Ejercicio del Presupuesto de Egresos Detallado - LDF**  
**Clasificación por Objeto del Gasto (Capítulo y Concepto)**  
**Del 1o. de enero al 31 de diciembre de 2020**  
**(PESOS)**

Concepto (c)	Egresos					Subejercicio (e)
	Aprobado (d)	Ampliaciones/ (Reducciones)	Modificado	Devengado	Pagado	
<b>I. Gasto No Etiquetado (I=A+B+C+D+E+F+G+H+I)</b>	<b>651,363,809.48</b>	<b>0.00</b>	<b>651,363,809.48</b>	<b>597,478,194.49</b>	<b>595,936,734.12</b>	<b>53,885,614.99</b>
<b>A. Servicios Personales (A=a1+a2+a3+a4+a5+a6+a7)</b>	<b>94,484,812.90</b>	<b>(200,000.00)</b>	<b>94,284,812.90</b>	<b>89,266,879.65</b>	<b>88,159,959.28</b>	<b>5,017,933.25</b>
a1) Remuneraciones al Personal de Carácter Permanente	31,232,736.49	0.00	31,232,736.49	30,843,330.60	30,843,330.60	389,405.89
a2) Remuneraciones al Personal de Carácter Transitorio	5,551,188.90	(293,719.60)	5,257,469.30	4,844,030.35	4,844,030.35	413,438.95
a3) Remuneraciones Adicionales y Especiales	9,013,607.60	(111,893.82)	8,901,713.78	8,613,240.09	8,613,240.09	288,473.69
a4) Seguridad Social	36,213,046.24	271,762.20	36,484,808.44	36,157,360.69	35,050,440.32	327,447.75
a5) Otras Prestaciones Sociales y Económicas	11,128,266.07	(788,151.10)	10,340,114.97	6,754,815.69	6,754,815.69	3,585,299.28
a6) Previsiones	193,630.39	(187,588.68)	6,041.71	0.00	0.00	6,041.71
a7) Pago de Estímulos a Servidores Públicos	1,152,337.21	909,591.00	2,061,928.21	2,054,102.23	2,054,102.23	7,825.98
<b>B. Materiales y Suministros (B=b1+b2+b3+b4+b5+b6+b7+b8+b9)</b>	<b>12,096,648.61</b>	<b>115,400.75</b>	<b>12,212,049.36</b>	<b>5,292,439.02</b>	<b>5,292,439.02</b>	<b>6,919,610.34</b>
b1) Materiales de Administración, Emisión de Documentos y Artículos Oficiales	4,740,868.47	(23,688.35)	4,717,180.12	2,061,180.43	2,061,180.43	2,655,999.69
b2) Alimentos y Utensilios	2,907,840.00	(266,814.92)	2,641,025.08	628,411.15	628,411.15	2,012,613.93
b3) Materias Primas y Materiales de Producción y Comercialización	0.00	0.00	0.00	0.00	0.00	0.00
b4) Materiales y Artículos de Construcción y de Reparación	617,000.00	82,200.00	699,200.00	210,479.60	210,479.60	488,720.40
b5) Productos Químicos, Farmacéuticos y de Laboratorio	316,326.64	44,000.00	360,326.64	224,809.76	224,809.76	135,516.88
b6) Combustibles, Lubricantes y Aditivos	1,124,600.00	(6,280.00)	1,118,320.00	1,082,947.30	1,082,947.30	35,372.70
b7) Vestuario, Blancos, Prendas de Protección y Artículos Deportivos	982,370.00	130,270.40	1,112,640.40	295,526.20	295,526.20	817,114.20
b8) Materiales y Suministros Para Seguridad	6,000.00	0.00	6,000.00	0.00	0.00	6,000.00
b9) Herramientas, Refacciones y Accesorios Menores	1,401,643.50	155,713.62	1,557,357.12	789,084.58	789,084.58	768,272.54
<b>C. Servicios Generales (C=c1+c2+c3+c4+c5+c6+c7+c8+c9)</b>	<b>49,268,440.51</b>	<b>(234,600.75)</b>	<b>49,033,839.76</b>	<b>30,930,549.01</b>	<b>30,496,009.01</b>	<b>18,103,290.75</b>
c1) Servicios Básicos	3,231,117.00	175,500.00	3,406,617.00	2,006,127.30	2,006,127.30	1,400,489.70
c2) Servicios de Arrendamiento	1,667,500.00	74,800.00	1,742,300.00	561,580.19	561,580.19	1,180,719.81
c3) Servicios Profesionales, Científicos, Técnicos y Otros Servicios	8,354,580.40	43,179.73	8,397,760.13	4,527,538.83	4,527,538.83	3,870,221.30
c4) Servicios Financieros, Bancarios y Comerciales	3,002,771.00	8,826.44	3,011,597.44	2,165,564.27	2,165,564.27	846,033.17
c5) Servicios de Instalación, Reparación, Mantenimiento y Conservación	9,817,733.52	1,444,641.86	11,262,375.38	7,523,499.56	7,473,039.56	3,738,875.82
c6) Servicios de Comunicación Social y Publicidad	501,400.00	3,000.00	504,400.00	492,089.00	492,089.00	12,311.00
c7) Servicios de Traslado y Viáticos	1,288,000.00	(312,559.00)	975,441.00	182,135.72	182,135.72	793,305.28
c8) Servicios Oficiales	6,546,000.00	(1,698,269.78)	4,847,730.22	1,553,655.03	1,553,655.03	3,294,075.19
c9) Otros Servicios Generales	14,859,338.59	26,280.00	14,885,618.59	11,918,359.11	11,534,279.11	2,967,259.48
<b>D. Transferencias, Asignaciones, Subsidios y Otras Ayudas (D=d1+d2+d3+d4+d5+d6+d7+d8+d9)</b>	<b>489,879,207.46</b>	<b>200,000.00</b>	<b>490,079,207.46</b>	<b>470,336,787.94</b>	<b>470,336,787.94</b>	<b>19,742,419.52</b>
d1) Transferencias Internas y Asignaciones al Sector Público	0.00	0.00	0.00	0.00	0.00	0.00
d2) Transferencias al Resto del Sector Público	0.00	0.00	0.00	0.00	0.00	0.00
d3) Subsidios y Subvenciones	0.00	0.00	0.00	0.00	0.00	0.00
d4) Ayudas Sociales	0.00	0.00	0.00	0.00	0.00	0.00
d5) Pensiones y Jubilaciones	489,879,207.46	200,000.00	490,079,207.46	470,336,787.94	470,336,787.94	19,742,419.52
d6) Transferencias a Fideicomisos, Mandatos y Otros Análogos	0.00	0.00	0.00	0.00	0.00	0.00
d7) Transferencias a la Seguridad Social	0.00	0.00	0.00	0.00	0.00	0.00
d8) Donativos	0.00	0.00	0.00	0.00	0.00	0.00
d9) Transferencias al Exterior	0.00	0.00	0.00	0.00	0.00	0.00
<b>E. Bienes Muebles, Inmuebles e Intangibles (E=e1+e2+e3+e4+e5+e6+e7+e8+e9)</b>	<b>5,634,700.00</b>	<b>119,200.00</b>	<b>5,753,900.00</b>	<b>1,651,538.87</b>	<b>1,651,538.87</b>	<b>4,102,361.13</b>
e1) Mobiliario y Equipo de Administración	2,587,200.00	53,960.00	2,641,160.00	1,067,853.57	1,067,853.57	1,573,306.43
e2) Mobiliario y Equipo Educativo y Recreativo	553,000.00	(13,000.00)	540,000.00	148,927.99	148,927.99	391,072.01

**CUENTA PÚBLICA 2020**  
**ENTE PÚBLICO: INSTITUTO DE SEGURIDAD Y SERVICIOS SOCIALES DE LOS TRABAJADORES DEL ESTADO DE CAMPECHE**  
**Formato 6a Estado Analítico del Ejercicio del Presupuesto de Egresos Detallado - LDF**  
**Clasificación por Objeto del Gasto (Capítulo y Concepto)**  
**Del 1o. de enero al 31 de diciembre de 2020**  
**(PESOS)**

Concepto (c)	Egresos					Subejercicio (e)
	Aprobado (d)	Ampliaciones/ (Reducciones)	Modificado	Devengado	Pagado	
e3) Equipo e Instrumental Médico y de Laboratorio	228,400.00	0.00	228,400.00	226,628.88	226,628.88	1,771.12
e4) Vehículos y Equipo de Transporte	26,000.00	0.00	26,000.00	0.00	0.00	26,000.00
e5) Equipo de Defensa y Seguridad	0.00	0.00	0.00	0.00	0.00	0.00
e6) Maquinaria, Otros Equipos y Herramientas	1,945,100.00	78,240.00	2,023,340.00	196,992.43	196,992.43	1,826,347.57
e7) Activos Biológicos	0.00	0.00	0.00	0.00	0.00	0.00
e8) Bienes Inmuebles	0.00	0.00	0.00	0.00	0.00	0.00
e9) Activos Intangibles	295,000.00	0.00	295,000.00	11,136.00	11,136.00	283,864.00
F. Inversión Pública (F=f1+f2+f3)	0.00	0.00	0.00	0.00	0.00	0.00
f1) Obra Pública en Bienes de Dominio Público	0.00	0.00	0.00	0.00	0.00	0.00
f2) Obra Pública en Bienes Propios	0.00	0.00	0.00	0.00	0.00	0.00
f3) Proyectos Productivos y Acciones de Fomento	0.00	0.00	0.00	0.00	0.00	0.00
G. Inversiones Financieras y Otras Provisiones (G=g1+g2+g3+g4+g5+g6+g7)	0.00	0.00	0.00	0.00	0.00	0.00
g1) Inversiones Para el Fomento de Actividades Productivas	0.00	0.00	0.00	0.00	0.00	0.00
g2) Acciones y Participaciones de Capital	0.00	0.00	0.00	0.00	0.00	0.00
g3) Compra de Títulos y Valores	0.00	0.00	0.00	0.00	0.00	0.00
g4) Concesión de Préstamos	0.00	0.00	0.00	0.00	0.00	0.00
g5) Inversiones en Fideicomisos, Mandatos y Otros Análogos Fideicomiso de Desastres Naturales (Informativo)	0.00	0.00	0.00	0.00	0.00	0.00
g6) Otras Inversiones Financieras	0.00	0.00	0.00	0.00	0.00	0.00
g7) Provisiones para Contingencias y Otras Erogaciones Especiales	0.00	0.00	0.00	0.00	0.00	0.00
H. Participaciones y Aportaciones (H=h1+h2+h3)	0.00	0.00	0.00	0.00	0.00	0.00
h1) Participaciones	0.00	0.00	0.00	0.00	0.00	0.00
h2) Aportaciones	0.00	0.00	0.00	0.00	0.00	0.00
h3) Convenios	0.00	0.00	0.00	0.00	0.00	0.00
I. Deuda Pública (I=i1+i2+i3+i4+i5+i6+i7)	0.00	0.00	0.00	0.00	0.00	0.00
i1) Amortización de la Deuda Pública	0.00	0.00	0.00	0.00	0.00	0.00
i2) Intereses de la Deuda Pública	0.00	0.00	0.00	0.00	0.00	0.00
i3) Comisiones de la Deuda Pública	0.00	0.00	0.00	0.00	0.00	0.00
i4) Gastos de la Deuda Pública	0.00	0.00	0.00	0.00	0.00	0.00
i5) Costo por Coberturas	0.00	0.00	0.00	0.00	0.00	0.00
i6) Apoyos Financieros	0.00	0.00	0.00	0.00	0.00	0.00
i7) Adeudos de Ejercicios Fiscales Anteriores (ADEFAS)	0.00	0.00	0.00	0.00	0.00	0.00
<b>II. Gasto Etiquetado (II=A+B+C+D+E+F+G+H+I)</b>	<b>0.00</b>	<b>293,094.02</b>	<b>293,094.02</b>	<b>293,094.02</b>	<b>0.00</b>	<b>0.00</b>
A. Servicios Personales (A=a1+a2+a3+a4+a5+a6+a7)	0.00	0.00	0.00	0.00	0.00	0.00
a1) Remuneraciones al Personal de Carácter Permanente	0.00	0.00	0.00	0.00	0.00	0.00
a2) Remuneraciones al Personal de Carácter Transitorio	0.00	0.00	0.00	0.00	0.00	0.00
a3) Remuneraciones Adicionales y Especiales	0.00	0.00	0.00	0.00	0.00	0.00
a4) Seguridad Social	0.00	0.00	0.00	0.00	0.00	0.00
a5) Otras Prestaciones Sociales y Económicas	0.00	0.00	0.00	0.00	0.00	0.00
a6) Previsiones	0.00	0.00	0.00	0.00	0.00	0.00
a7) Pago de Estímulos a Servidores Públicos	0.00	0.00	0.00	0.00	0.00	0.00
B. Materiales y Suministros (B=b1+b2+b3+b4+b5+b6+b7+b8+b9)	0.00	0.00	0.00	0.00	0.00	0.00
b1) Materiales de Administración, Emisión de Documentos y Artículos Oficiales	0.00	0.00	0.00	0.00	0.00	0.00
b2) Alimentos y Utensilios	0.00	0.00	0.00	0.00	0.00	0.00






**CUENTA PÚBLICA 2020**  
**ENTE PÚBLICO: INSTITUTO DE SEGURIDAD Y SERVICIOS SOCIALES DE LOS TRABAJADORES DEL ESTADO DE CAMPECHE**  
**Formato 6a Estado Analítico del Ejercicio del Presupuesto de Egresos Detallado - LDF**  
**Clasificación por Objeto del Gasto (Capítulo y Concepto)**  
**Del 1o. de enero al 31 de diciembre de 2020**  
**(PESOS)**

Concepto (c)	Egresos					Subejercicio (e)
	Aprobado (d)	Ampliaciones/ (Reducciones)	Modificado	Devengado	Pagado	
b3) Materias Primas y Materiales de Producción y Comercialización	0.00	0.00	0.00	0.00	0.00	0.00
b4) Materiales y Artículos de Construcción y de Reparación	0.00	0.00	0.00	0.00	0.00	0.00
b5) Productos Químicos, Farmacéuticos y de Laboratorio	0.00	0.00	0.00	0.00	0.00	0.00
b6) Combustibles, Lubricantes y Aditivos	0.00	0.00	0.00	0.00	0.00	0.00
b7) Vestuario, Blancos, Prendas de Protección y Artículos Deportivos	0.00	0.00	0.00	0.00	0.00	0.00
b8) Materiales y Suministros Para Seguridad	0.00	0.00	0.00	0.00	0.00	0.00
b9) Herramientas, Refacciones y Accesorios Menores	0.00	0.00	0.00	0.00	0.00	0.00
<b>C. Servicios Generales (C=c1+c2+c3+c4+c5+c6+c7+c8+c9)</b>	<b>0.00</b>	<b>0.00</b>	<b>0.00</b>	<b>0.00</b>	<b>0.00</b>	<b>0.00</b>
c1) Servicios Básicos	0.00	0.00	0.00	0.00	0.00	0.00
c2) Servicios de Arrendamiento	0.00	0.00	0.00	0.00	0.00	0.00
c3) Servicios Profesionales, Científicos, Técnicos y Otros Servicios	0.00	0.00	0.00	0.00	0.00	0.00
c4) Servicios Financieros, Bancarios y Comerciales	0.00	0.00	0.00	0.00	0.00	0.00
c5) Servicios de Instalación, Reparación, Mantenimiento y Conservación	0.00	0.00	0.00	0.00	0.00	0.00
c6) Servicios de Comunicación Social y Publicidad	0.00	0.00	0.00	0.00	0.00	0.00
c7) Servicios de Traslado y Viáticos	0.00	0.00	0.00	0.00	0.00	0.00
c8) Servicios Oficiales	0.00	0.00	0.00	0.00	0.00	0.00
c9) Otros Servicios Generales	0.00	0.00	0.00	0.00	0.00	0.00
<b>D. Transferencias, Asignaciones, Subsidios y Otras Ayudas (D=d1+d2+d3+d4+d5+d6+d7+d8+d9)</b>	<b>0.00</b>	<b>293,094.02</b>	<b>293,094.02</b>	<b>293,094.02</b>	<b>0.00</b>	<b>0.00</b>
d1) Transferencias Internas y Asignaciones al Sector Público	0.00	0.00	0.00	0.00	0.00	0.00
d2) Transferencias al Resto del Sector Público	0.00	0.00	0.00	0.00	0.00	0.00
d3) Subsidios y Subvenciones	0.00	0.00	0.00	0.00	0.00	0.00
d4) Ayudas Sociales	0.00	0.00	0.00	0.00	0.00	0.00
d5) Pensiones y Jubilaciones	0.00	293,094.02	293,094.02	293,094.02	0.00	0.00
d6) Transferencias a Fideicomisos, Mandatos y Otros Análogos	0.00	0.00	0.00	0.00	0.00	0.00
d7) Transferencias a la Seguridad Social	0.00	0.00	0.00	0.00	0.00	0.00
d8) Donativos	0.00	0.00	0.00	0.00	0.00	0.00
d9) Transferencias al Exterior	0.00	0.00	0.00	0.00	0.00	0.00
<b>E. Bienes Muebles, Inmuebles e Intangibles (E=e1+e2+e3+e4+e5+e6+e7+e8+e9)</b>	<b>0.00</b>	<b>0.00</b>	<b>0.00</b>	<b>0.00</b>	<b>0.00</b>	<b>0.00</b>
e1) Mobiliario y Equipo de Administración	0.00	0.00	0.00	0.00	0.00	0.00
e2) Mobiliario y Equipo Educativo y Recreativo	0.00	0.00	0.00	0.00	0.00	0.00
e3) Equipo e Instrumental Médico y de Laboratorio	0.00	0.00	0.00	0.00	0.00	0.00
e4) Vehículos y Equipo de Transporte	0.00	0.00	0.00	0.00	0.00	0.00
e5) Equipo de Defensa y Seguridad	0.00	0.00	0.00	0.00	0.00	0.00
e6) Maquinaria, Otros Equipos y Herramientas	0.00	0.00	0.00	0.00	0.00	0.00
e7) Activos Biológicos	0.00	0.00	0.00	0.00	0.00	0.00
e8) Bienes Inmuebles	0.00	0.00	0.00	0.00	0.00	0.00
e9) Activos Intangibles	0.00	0.00	0.00	0.00	0.00	0.00
<b>F. Inversión Pública (F=f1+f2+f3)</b>	<b>0.00</b>	<b>0.00</b>	<b>0.00</b>	<b>0.00</b>	<b>0.00</b>	<b>0.00</b>
f1) Obra Pública en Bienes de Dominio Público	0.00	0.00	0.00	0.00	0.00	0.00
f2) Obra Pública en Bienes Propios	0.00	0.00	0.00	0.00	0.00	0.00
f3) Proyectos Productivos y Acciones de Fomento	0.00	0.00	0.00	0.00	0.00	0.00
<b>G. Inversiones Financieras y Otras Provisiones (G=g1+g2+g3+g4+g5+g6+g7)</b>	<b>0.00</b>	<b>0.00</b>	<b>0.00</b>	<b>0.00</b>	<b>0.00</b>	<b>0.00</b>
g1) Inversiones Para el Fomento de Actividades Productivas	0.00	0.00	0.00	0.00	0.00	0.00

**CUENTA PÚBLICA 2020**  
**ENTE PÚBLICO: INSTITUTO DE SEGURIDAD Y SERVICIOS SOCIALES DE LOS TRABAJADORES DEL ESTADO DE CAMPECHE**  
**Formato 6a Estado Analítico del Ejercicio del Presupuesto de Egresos Detallado - LDF**  
**Clasificación por Objeto del Gasto (Capítulo y Concepto)**  
**Del 1o. de enero al 31 de diciembre de 2020**  
**(PESOS)**

Concepto (c)	Egresos					Subejercicio (e)
	Aprobado (d)	Ampliaciones/ (Reducciones)	Modificado	Devengado	Pagado	
g2) Acciones y Participaciones de Capital	0.00	0.00	0.00	0.00	0.00	0.00
g3) Compra de Títulos y Valores	0.00	0.00	0.00	0.00	0.00	0.00
g4) Concesión de Préstamos	0.00	0.00	0.00	0.00	0.00	0.00
g5) Inversiones en Fideicomisos, Mandatos y Otros Análogos Fideicomiso de Desastres Naturales (Informativo)	0.00	0.00	0.00	0.00	0.00	0.00
g6) Otras Inversiones Financieras	0.00	0.00	0.00	0.00	0.00	0.00
g7) Provisiones para Contingencias y Otras Erogaciones Especiales	0.00	0.00	0.00	0.00	0.00	0.00
H. Participaciones y Aportaciones (H=h1+h2+h3)	0.00	0.00	0.00	0.00	0.00	0.00
h1) Participaciones	0.00	0.00	0.00	0.00	0.00	0.00
h2) Aportaciones	0.00	0.00	0.00	0.00	0.00	0.00
h3) Convenios	0.00	0.00	0.00	0.00	0.00	0.00
I. Deuda Pública (I=i1+i2+i3+i4+i5+i6+i7)	0.00	0.00	0.00	0.00	0.00	0.00
i1) Amortización de la Deuda Pública	0.00	0.00	0.00	0.00	0.00	0.00
i2) Intereses de la Deuda Pública	0.00	0.00	0.00	0.00	0.00	0.00
i3) Comisiones de la Deuda Pública	0.00	0.00	0.00	0.00	0.00	0.00
i4) Gastos de la Deuda Pública	0.00	0.00	0.00	0.00	0.00	0.00
i5) Costo por Coberturas	0.00	0.00	0.00	0.00	0.00	0.00
i6) Apoyos Financieros	0.00	0.00	0.00	0.00	0.00	0.00
i7) Adeudos de Ejercicios Fiscales Anteriores (ADEFAS)	0.00	0.00	0.00	0.00	0.00	0.00
<b>III. Total de Egresos (III = I + II)</b>	<b>651,363,809.48</b>	<b>293,094.02</b>	<b>651,656,903.50</b>	<b>597,771,288.51</b>	<b>595,936,734.12</b>	<b>53,885,614.99</b>



ACT. Dianá Eugenia Lara Gamboa  
DIRECTORA GENERAL



C.P. Ricardo Salomón Sadek Abad  
DIRECTOR DE SERVICIOS ADMINISTRATIVOS



C.P. Kariné de Montserrat Escobar Cámara  
DIRECTORA DE PLANEACIÓN Y PRESUPUESTO



**CUENTA PÚBLICA 2020**  
**ENTE PÚBLICO: INSTITUTO DE SEGURIDAD Y SERVICIOS SOCIALES DE LOS TRABAJADORES DEL ESTADO DE CAMPECHE**  
**Formato 6b Estado Analítico del Ejercicio del Presupuesto de Egresos Detallado - LDF**  
**Clasificación Administrativa**  
**Del 1o. de enero al 31 de diciembre de 2020**  
**(PESOS)**

Concepto (c)	Egresos					Subejercicio (e)
	Aprobado (d)	Ampliaciones/ (Reducciones)	Modificado	Devengado	Pagado	
<b>Gasto No Etiquetado</b>	<b>651,363,809.48</b>	<b>0.00</b>	<b>651,363,809.48</b>	<b>597,478,194.49</b>	<b>595,936,734.12</b>	<b>53,885,614.99</b>
[01]JUBILADOS GOBIERNO DEL ESTADO	53,096,618.96	0.00	53,096,618.96	50,641,097.82	50,641,097.82	2,455,521.14
[02]PENSIONES	435,782,588.50	0.00	435,782,588.50	418,632,930.12	418,632,930.12	17,149,658.38
[03]SEGUROS	44,544,800.00	0.00	44,544,800.00	38,275,099.73	38,275,099.73	6,269,700.27
[04]CRÉDITOS	22,540,271.26	30,120.46	22,570,391.72	17,285,009.15	17,064,862.90	5,285,382.57
[05]ATENCIÓN Y SERVICIOS AL AFILIADO (ASA)	13,639,833.94	(1,527,533.78)	12,112,300.16	7,265,767.82	7,154,833.13	4,846,532.34
[06]CENTRO DE ATENCIÓN AL ADULTO MAYOR (CIAM)	12,194,677.58	1,533,533.78	13,728,211.36	9,959,602.20	9,877,418.31	3,768,609.16
[07]EDUCACIÓN	25,523,673.14	0.00	25,523,673.14	18,779,382.95	18,510,822.97	6,744,290.19
[08]DIRECCIÓN GENERAL	8,472,841.94	21,461.49	8,494,303.43	7,979,680.88	7,850,416.74	514,622.55
[09]ADMINISTRATIVO	19,421,040.56	(197,750.26)	19,223,290.30	15,169,788.34	14,622,921.72	4,053,501.96
[10]PLANEACIÓN Y PRESUPUESTO	5,784,760.83	103,959.59	5,888,720.42	5,522,162.53	5,433,716.77	366,557.89
[11]GESTIÓN DE ARCHIVOS	640,944.67	2,450.00	643,394.67	601,181.42	593,742.81	42,213.25
[12]TECNOLOGÍA DE INFORMACIÓN	6,702,807.47	9,740.50	6,712,547.97	5,032,583.85	4,976,404.45	1,679,964.12
[13]COMUNICACIÓN SOCIAL	1,776,287.77	6,538.28	1,782,826.05	1,416,707.67	1,400,045.52	366,118.38
[14]CENTRO DE USOS MÚLTIPLES	1,242,662.86	17,479.94	1,260,142.80	917,200.01	902,421.13	342,942.79
<b>Gasto Etiquetado</b>	<b>0.00</b>	<b>293,094.02</b>	<b>293,094.02</b>	<b>293,094.02</b>	<b>0.00</b>	<b>0.00</b>
[01]JUBILADOS GOBIERNO DEL ESTADO	0.00	293,094.02	293,094.02	293,094.02	0.00	0.00
[02]PENSIONES	0.00	0.00	0.00	0.00	0.00	0.00
[03]SEGUROS	0.00	0.00	0.00	0.00	0.00	0.00
[04]CRÉDITOS	0.00	0.00	0.00	0.00	0.00	0.00
[05]ATENCIÓN Y SERVICIOS AL AFILIADO (ASA)	0.00	0.00	0.00	0.00	0.00	0.00
[06]CENTRO DE ATENCIÓN AL ADULTO MAYOR (CIAM)	0.00	0.00	0.00	0.00	0.00	0.00
[07]EDUCACIÓN	0.00	0.00	0.00	0.00	0.00	0.00
[08]DIRECCIÓN GENERAL	0.00	0.00	0.00	0.00	0.00	0.00
[09]ADMINISTRATIVO	0.00	0.00	0.00	0.00	0.00	0.00
[10]PLANEACIÓN Y PRESUPUESTO	0.00	0.00	0.00	0.00	0.00	0.00
[11]GESTIÓN DE ARCHIVOS	0.00	0.00	0.00	0.00	0.00	0.00
[12]TECNOLOGÍA DE INFORMACIÓN	0.00	0.00	0.00	0.00	0.00	0.00
[13]COMUNICACIÓN SOCIAL	0.00	0.00	0.00	0.00	0.00	0.00
[14]CENTRO DE USOS MÚLTIPLES	0.00	0.00	0.00	0.00	0.00	0.00
<b>Total de Egresos</b>	<b>651,363,809.48</b>	<b>293,094.02</b>	<b>651,656,903.50</b>	<b>597,771,288.51</b>	<b>595,936,734.12</b>	<b>53,885,614.99</b>

  
 ACT. Diana Eugenia Lara Gamboa  
 DIRECTORA GENERAL

  
 V.o.B.  
 C.P. Ricardo Salomón Sadék Abad  
 DIRECTOR DE SERVICIOS ADMINISTRATIVOS


  
 Elaboró  
 C.P. Kariné de Montserrat Escobar Cámara  
 DIRECTORA DE PLANEACIÓN Y PRESUPUESTO






**CUENTA PÚBLICA 2020**  
**ENTE PÚBLICO: INSTITUTO DE SEGURIDAD Y SERVICIOS SOCIALES DE LOS TRABAJADORES DEL ESTADO DE CAMPECHE**  
**Formato 6c Estado Analítico del Ejercicio del Presupuesto de Egresos Detallado - LDF**  
**Clasificación Funcional (Finalidad y Función)**  
**Del 1o. de enero al 31 de diciembre de 2020**  
**(PESOS)**

Concepto (c)	Egresos					Subejercicio (e)
	Aprobado (d)	Ampliaciones/ (Reducciones)	Modificado	Devengado	Pagado	
b3) Salud	0.00	0.00	0.00	0.00	0.00	0.00
b4) Recreación, Cultura y Otras Manifestaciones Sociales	0.00	0.00	0.00	0.00	0.00	0.00
b5) Educación	0.00	0.00	0.00	0.00	0.00	0.00
b6) Protección Social	0.00	293,094.02	293,094.02	293,094.02	0.00	0.00
b7) Otros Asuntos Sociales	0.00	0.00	0.00	0.00	0.00	0.00
<b>C. Desarrollo Económico (C=c1+c2+c3+c4+c5+c6+c7+c8+c9)</b>	<b>0.00</b>	<b>0.00</b>	<b>0.00</b>	<b>0.00</b>	<b>0.00</b>	<b>0.00</b>
c1) Asuntos Económicos, Comerciales y Laborales en General	0.00	0.00	0.00	0.00	0.00	0.00
c2) Agropecuaria, Silvicultura, Pesca y Caza	0.00	0.00	0.00	0.00	0.00	0.00
c3) Combustibles y Energía	0.00	0.00	0.00	0.00	0.00	0.00
c4) Minería, Manufacturas y Construcción	0.00	0.00	0.00	0.00	0.00	0.00
c5) Transporte	0.00	0.00	0.00	0.00	0.00	0.00
c6) Comunicaciones	0.00	0.00	0.00	0.00	0.00	0.00
c7) Turismo	0.00	0.00	0.00	0.00	0.00	0.00
c8) Ciencia, Tecnología e Innovación	0.00	0.00	0.00	0.00	0.00	0.00
c9) Otras Industrias y Otros Asuntos Económicos	0.00	0.00	0.00	0.00	0.00	0.00
<b>D. Otras No Clasificadas en Funciones Anteriores (D=d1+d2+d3+d4)</b>	<b>0.00</b>	<b>0.00</b>	<b>0.00</b>	<b>0.00</b>	<b>0.00</b>	<b>0.00</b>
d1) Transacciones de la Deuda Pública / Costo Financiero de la Deuda	0.00	0.00	0.00	0.00	0.00	0.00
d2) Transferencias, Participaciones y Aportaciones Entre Diferentes Niveles y Ordenes de Gobierno	0.00	0.00	0.00	0.00	0.00	0.00
d3) Saneamiento del Sistema Financiero	0.00	0.00	0.00	0.00	0.00	0.00
d4) Adeudos de Ejercicios Fiscales Anteriores	0.00	0.00	0.00	0.00	0.00	0.00
<b>III. Total de Egresos (III = I + II)</b>	<b>651,363,809.31</b>	<b>293,094.02</b>	<b>651,656,903.50</b>	<b>597,771,288.51</b>	<b>595,936,734.12</b>	<b>53,885,614.99</b>

Autorizó  



ACT. Diana Eugenia Lara Gamboa  
DIRECTORA GENERAL

C.P. Ricardo Salazar Sadek Abad  
  
DIRECTOR DE SERVICIOS ADMINISTRATIVOS

C.P. Karine de Montserrat Escobar Cámara  
  
DIRECTORA DE PLANEACIÓN Y PRESUPUESTO

**CUENTA PÚBLICA 2020**  
**ENTE PÚBLICO: INSTITUTO DE SEGURIDAD Y SERVICIOS SOCIALES DE LOS TRABAJADORES DEL ESTADO DE CAMPECHE**  
**Formato 6d Estado Analítico del Ejercicio del Presupuesto de Egresos Detallado - LDF**  
**Clasificación de Servicios Personales por Categoría**  
**Del 1o. de enero al 31 de diciembre de 2020**  
**(PESOS)**

Concepto (c)	Egresos					Subejercicio (e)
	Aprobado (d)	Ampliaciones/ (Reducciones)	Modificado	Devengado	Pagado	
<b>I. Gasto No Etiquetado (I=A+B+C+D+E+F)</b>	<b>94,484,812.90</b>	<b>(200,000.00)</b>	<b>94,284,812.90</b>	<b>89,266,879.65</b>	<b>88,159,959.28</b>	<b>5,017,933.25</b>
A. Personal Administrativo y de Servicio Público	94,484,812.90	(200,000.00)	94,284,812.90	89,266,879.65	88,159,959.28	5,017,933.25
B. Magisterio	0.00	0.00	0.00	0.00	0.00	0.00
C. Servicios de Salud (C=c1+c2)	0.00	0.00	0.00	0.00	0.00	0.00
c1) Personal Administrativo	0.00	0.00	0.00	0.00	0.00	0.00
c2) Personal Médico, Paramédico y afin	0.00	0.00	0.00	0.00	0.00	0.00
D. Seguridad Pública	0.00	0.00	0.00	0.00	0.00	0.00
E. Gastos asociados a la implementación de nuevas leyes federales o reformas a las mismas (E = e1 + e2)	0.00	0.00	0.00	0.00	0.00	0.00
e1) Nombre del Programa o Ley 1	0.00	0.00	0.00	0.00	0.00	0.00
e2) Nombre del Programa o Ley 2	0.00	0.00	0.00	0.00	0.00	0.00
F. Sentencias laborales definitivas	0.00	0.00	0.00	0.00	0.00	0.00
<b>II. Gasto Etiquetado (II=A+B+C+D+E+F)</b>	<b>0.00</b>	<b>0.00</b>	<b>0.00</b>	<b>0.00</b>	<b>0.00</b>	<b>0.00</b>
A. Personal Administrativo y de Servicio Público	0.00	0.00	0.00	0.00	0.00	0.00
B. Magisterio	0.00	0.00	0.00	0.00	0.00	0.00
C. Servicios de Salud (C=c1+c2)	0.00	0.00	0.00	0.00	0.00	0.00
c1) Personal Administrativo	0.00	0.00	0.00	0.00	0.00	0.00
c2) Personal Médico, Paramédico y afin	0.00	0.00	0.00	0.00	0.00	0.00
D. Seguridad Pública	0.00	0.00	0.00	0.00	0.00	0.00
E. Gastos asociados a la implementación de nuevas leyes federales o reformas a las mismas (E = e1 + e2)	0.00	0.00	0.00	0.00	0.00	0.00
e1) Nombre del Programa o Ley 1	0.00	0.00	0.00	0.00	0.00	0.00
e2) Nombre del Programa o Ley 2	0.00	0.00	0.00	0.00	0.00	0.00
F. Sentencias laborales definitivas	0.00	0.00	0.00	0.00	0.00	0.00
<b>III. Total del Gasto en Servicios Personales (III = I + II)</b>	<b>94,484,812.90</b>	<b>(200,000.00)</b>	<b>94,284,812.90</b>	<b>89,266,879.65</b>	<b>88,159,959.28</b>	<b>5,017,933.25</b>

  
 Autorizó

ACT. Diana Eugenia Lara Gamboa  
DIRECTORA GENERAL

  
 Autorizó

C.P. Ricardo Sadek Abad  
DIRECTOR DE SERVICIOS ADMINISTRATIVOS

  
 Elaboró

C.P. Karine de Montserrat Escobar Cámara  
DIRECTORA DE PLANEACIÓN Y PRESUPUESTO



**CUENTA PÚBLICA 2020**  
**INSTITUTO DE SEGURIDAD Y SERVICIOS SOCIALES DE LOS TRABAJADORES DEL ESTADO DE CAMPECHE**  
 Guía de Cumplimiento de la Ley de Disciplina Financiera de las Entidades Federativas y Municipios  
 Del 1 de enero al 31 de diciembre de 2020

Indicadores de Observancia (c)	Implementación			Resultado		Fundamento (h)	Comentarios (i)
	SI	NO	Fecha estimada de cumplimiento (e)	Monto o valor (f)	Unidad (pesos/porcentaje) (g)		
	Mecanismo de Verificación (d)						
<b>INDICADORES PRESUPUESTARIOS</b>							
<b>A. INDICADORES CUANTITATIVOS</b>							
<b>1 Balance Presupuestario Sostenible (j)</b>							
a. Propuesto		Iniciativa de Ley de Ingresos y Proyecto de Presupuesto de Egresos				pesos	Art. 6 y 19 de la LDF
b. Aprobado	x	Ley de Ingresos y Presupuesto de Egresos			9,439,538.52	pesos	Art. 6 y 19 de la LDF
c. Ejercido	x	Cuenta Pública / Formato 4 LDF			59,781,950.70	pesos	Art. 6 y 19 de la LDF
<b>2 Balance Presupuestario de Recursos Disponibles Sostenible (k)</b>							
a. Propuesto		Iniciativa de Ley de Ingresos y Proyecto de Presupuesto de Egresos				pesos	Art. 6 y 19 de la LDF
b. Aprobado		Ley de Ingresos y Presupuesto de Egresos				pesos	Art. 6 y 19 de la LDF
c. Ejercido		Cuenta Pública / Formato 4 LDF				pesos	Art. 6 y 19 de la LDF
<b>3 Financiamiento Neto dentro del Techo de Financiamiento Neto (l)</b>							
a. Propuesto		Iniciativa de Ley de Ingresos				pesos	Art. 6, 19 y 46 de la LDF No se Propuso solicitar financiamiento
b. Aprobado		Ley de Ingresos				pesos	Art. 6, 19 y 46 de la LDF No se aprobó solicitud de financiamiento
c. Ejercido		Cuenta Pública / Formato 4 LDF				pesos	Art. 6, 19 y 46 de la LDF No se obtuvo financiamiento
<b>4 Recursos destinados a la atención de desastres naturales</b>							
a. Asignación al fideicomiso para desastres naturales (m)							
a.1 Aprobado		Reporte Trim. Formato 6 a)				pesos	Art. 9 de la LDF No se aprobó recurso para desastres naturales
a.2 Pagado		Cuenta Pública / Formato 6 a)				pesos	Art. 9 de la LDF No se ejerció recursos para desastres naturales

CUENTA PÚBLICA 2020

INSTITUTO DE SEGURIDAD Y SERVICIOS SOCIALES DE LOS TRABAJADORES DEL ESTADO DE CAMPECHE

Guía de Cumplimiento de la Ley de Disciplina Financiera de las Entidades Federativas y Municipios  
Del 1 de enero al 31 de diciembre de 2020

Indicadores de Observancia (c)	Implementación				Resultado		Fundamento (h)	Comentarios (i)
	SI	NO		Monto o valor (f)	Unidad (pesos/porcentaje) (g)			
	Mecanismo de Verificación (d)	Fecha estimada de cumplimiento (e)						
b. <i>Aportación promedio realizada por la Entidad Federativa durante los 5 ejercicios previos, para infraestructura dañada por desastres naturales (n)</i>		Autorizaciones de recursos aprobados por el FONDEN				pesos	Art. 9 de la LDF	
c. <i>Saldo del fideicomiso para desastres naturales (o)</i>		Cuenta Pública / Auxiliar de Cuentas				pesos	Art. 9 de la LDF	No se cuenta con fideicomiso para desastres naturales.
d. <i>Costo promedio de los últimos 5 ejercicios de la reconstrucción de infraestructura dañada por desastres naturales (p)</i>		Autorizaciones de recursos aprobados por el FONDEN				pesos	Art. 9 de la LDF	
<b>5 Techo para servicios personales (q)</b>								
a. <i>Asignación en el Presupuesto de Egresos</i>	x	Reporte Trim. Formato 6 d)			94,484,812.90	pesos	Art. 10 y 21 de la LDF	
b. <i>Ejercido</i>	x	Reporte Trim. Formato 6 d)			89,266,879.65	pesos	Art. 13 fracc. V y 21 de la LDF	
<b>6 Previsiones de gasto para compromisos de pago derivados de APPs (r)</b>								
a. <i>Asignación en el Presupuesto de Egresos</i>		Presupuesto de Egresos				pesos	Art. 11 y 21 de la LDF	
<b>7 Techo de ADEFAS para el ejercicio fiscal (s)</b>								
a. <i>Propuesto</i>		Proyecto de Presupuesto de Egresos				pesos	Art. 12 y 20 de la LDF	No se propuso solicitar ADEFAS.
b. <i>Aprobado</i>		Reporte Trim. Formato 6 a)				pesos	Art. 12 y 20 de la LDF	No se aprobó solicitud de ADEFAS.
c. <i>Ejercido</i>		Cuenta Pública / Formato 6 a)				pesos	Art. 12 y 20 de la LDF	No se obtuvo ADEFAS.
<b>B. INDICADORES CUALITATIVOS</b>								
<b>1 Iniciativa de Ley de Ingresos y Proyecto de Presupuesto de Egresos</b>								

*[Handwritten signature]*



CUENTA PÚBLICA 2020

INSTITUTO DE SEGURIDAD Y SERVICIOS SOCIALES DE LOS TRABAJADORES DEL ESTADO DE CAMPECHE

Guía de Cumplimiento de la Ley de Disciplina Financiera de las Entidades Federativas y Municipios  
Del 1 de enero al 31 de diciembre de 2020

Indicadores de Observancia (c)	Implementación				Resultado		Fundamento (h)	Comentarios (i)
	SI	NO	Fecha estimada de cumplimiento (e)	Monto o valor (f)	Unidad (pesos/porcentaje) (g)			
	Mecanismo de Verificación (d)							
a. <i>Objetivos anuales, estrategias y metas para el ejercicio fiscal (t)</i>		Iniciativa de Ley de Ingresos y Proyecto de Presupuesto de Egresos					Art. 5 y 18 de la LDF	
b. <i>Proyecciones de ejercicios posteriores (u)</i>		Iniciativa de Ley de Ingresos y Proyecto de Presupuesto de Egresos / Formatos 7 a) y b)					Art. 5 y 18 de la LDF	
c. <i>Descripción de riesgos relevantes y propuestas de acción para enfrentarlos (v)</i>		Iniciativa de Ley de Ingresos y Proyecto de Presupuesto de Egresos					Art. 5 y 18 de la LDF	
d. <i>Resultados de ejercicios fiscales anteriores y el ejercicio fiscal en cuestión (w)</i>		Iniciativa de Ley de Ingresos y Proyecto de Presupuesto de Egresos / Formatos 7 c) y d)					Art. 5 y 18 de la LDF	
e. <i>Estudio actuarial de las pensiones de sus trabajadores (x)</i>		Proyecto de Presupuesto de Egresos / Formato 8					Art. 5 y 18 de la LDF	
<b>2</b>	<b>Balance Presupuestario de Recursos Disponibles, en caso de ser negativo</b>							
a. <i>Razones excepcionales que justifican el Balance Presupuestario de Recursos Disponibles negativo (y)</i>		Iniciativa de Ley de Ingresos o Proyecto de Presupuesto de Egresos					Art. 6 y 19 de la LDF	
b. <i>Fuente de recursos para cubrir el Balance Presupuestario de Recursos Disponibles negativo (z)</i>		Iniciativa de Ley de Ingresos o Proyecto de Presupuesto de Egresos		31/12/2021	64,950,000.00	pesos	Art. 6 y 19 de la LDF	Se estima la enajenación de terrenos así como la gestión de cobro de las dependencias con adeudo.
c. <i>Número de ejercicios fiscales y acciones necesarias para cubrir el Balance Presupuestario de Recursos Disponibles negativo (aa)</i>		Iniciativa de Ley de Ingresos o Proyecto de Presupuesto de Egresos					Art. 6 y 19 de la LDF	Se estima que durante el ejercicio fiscal 2021

CUENTA PÚBLICA 2020

INSTITUTO DE SEGURIDAD Y SERVICIOS SOCIALES DE LOS TRABAJADORES DEL ESTADO DE CAMPECHE


Guía de Cumplimiento de la Ley de Disciplina Financiera de las Entidades Federativas y Municipios  
Del 1 de enero al 31 de diciembre de 2020

Indicadores de Observancia (c)	Implementación				Resultado		Fundamento (h)	Comentarios (i)
	SI		NO		Monto o valor (f)	Unidad (pesos/porcentaje) (g)		
	Mecanismo de Verificación (d)		Fecha estimada de cumplimiento (e)					
d.	Informes Trimestrales sobre el avance de las acciones para recuperar el Balance Presupuestario de Recursos Disponibles (bb)		Reporte Trim. y Cuenta Pública				Art. 6 y 19 de la LDF	Se considera realizar los informes sobre el avance de las acciones durante el ejercicio fiscal 2021
<b>3 Servicios Personales</b>								
a.	Remuneraciones de los servidores públicos (cc)		Proyecto de Presupuesto				Art. 10 y 21 de la LDF	
b.	Previsiones salariales y económicas para cubrir incrementos salariales, creación de plazas y otros (dd)		Proyecto de Presupuesto				Art. 10 y 21 de la LDF	
<b>INDICADORES DEL EJERCICIO PRESUPUESTARIO</b>								
<b>A. INDICADORES CUANTITATIVOS</b>								
<b>1 Ingresos Excedentes derivados de Ingresos de Libre Disposición</b>								
a.	Monto de Ingresos Excedentes derivados de ILD (ee)		Cuenta Pública / Formato 5			pesos	Art. 14 y 21 de la LDF	No hubo Ingresos Excedentes derivados de ILD
b.	Monto de Ingresos Excedentes derivados de ILD destinados al fin del A.14, fracción I de la LDF (ff)		Cuenta Pública			pesos	Art. 14 y 21 de la LDF	No hubo Ingresos Excedentes derivados de ILD
c.	Monto de Ingresos Excedentes derivados de ILD destinados al fin del A.14, fracción II, a) de la LDF (gg)		Cuenta Pública			pesos	Art. 14 y 21 de la LDF	No hubo Ingresos Excedentes derivados de ILD
d.	Monto de Ingresos Excedentes derivados de ILD destinados al fin del A.14, fracción II, b) de la LDF (hh)		Cuenta Pública			pesos	Art. 14 y 21 de la LDF	No hubo Ingresos Excedentes derivados de ILD
e.	Monto de Ingresos Excedentes derivados de ILD destinados al fin del artículo noveno transitorio de la LDF (ii)					pesos	Art. Noveno Transitorio de la LDF	No hubo Ingresos Excedentes derivados de ILD
<b>B. INDICADORES CUALITATIVOS</b>								



**CUENTA PÚBLICA 2020**  
**INSTITUTO DE SEGURIDAD Y SERVICIOS SOCIALES DE LOS TRABAJADORES DEL ESTADO DE CAMPECHE**  
 Guía de Cumplimiento de la Ley de Disciplina Financiera de las Entidades Federativas y Municipios  
 Del 1 de enero al 31 de diciembre de 2020

Indicadores de Observancia (c)	Implementación			Resultado		Fundamento (h)	Comentarios (i)	
	SI	NO		Monto o valor (f)	Unidad (pesos/porcentaje) (g)			
	Mecanismo de Verificación (d)	Fecha estimada de cumplimiento (e)						
1	Análisis Costo-Beneficio para programas o proyectos de inversión mayores a 10 millones de UDIS (jj)	Página de internet de la Secretaría de Finanzas o Tesorería Municipal					Art. 13 frac. III y 21 de la LDF	
2	Análisis de conveniencia y análisis de transferencia de riesgos de los proyectos APPs (kk)	Página de internet de la Secretaría de Finanzas o Tesorería Municipal					Art. 13 frac. III y 21 de la LDF	
3	Identificación de población objetivo, destino y temporalidad de subsidios (ll)	Página de internet de la Secretaría de Finanzas o Tesorería Municipal					Art. 13 frac. VII y 21 de la LDF	
<b>INDICADORES DE DEUDA PÚBLICA</b>								
<b>A. INDICADORES CUANTITATIVOS</b>								
1	<b>Obligaciones a Corto Plazo</b>							
a.	Limite de Obligaciones a Corto Plazo (mm)					pesos	Art. 30 frac. I de la LDF	No se cuenta con deuda pública
b.	Obligaciones a Corto Plazo (nn)					pesos	Art. 30 frac. I de la LDF	No se cuenta con deuda pública



ACT. Diana Eugenia Escobar Cámara



C.P. Kariné de Montserrat Escobar Cámara

# GOBIERNO DEL ESTADO DE CAMPECHE



**ENTIDADES PARAESTATALES EMPRESARIALES NO  
FINANCIERAS CON PARTICIPACIÓN ESTATAL MAYORITARIA**

---

**CUENTA PÚBLICA | 2020**



# ENTIDADES PARAESTATALES EMPRESARIALES NO FINANCIERAS CON PARTICIPACIÓN ESTATAL MAYORITARIA



ADMINISTRACIÓN PORTUARIA INTEGRAL DE CAMPECHE  
SA DE CV (API)

---

CUENTA PÚBLICA | 2020

**CUENTA PÚBLICA 2020**  
**Estado de Situación Financiera**  
**Del 1o. de enero al 31 de diciembre de 2020 y 2019**  
**(Pesos)**

**ENTE PÚBLICO: ADMINISTRACION PORTUARIA INTEGRAL DE CAMPECHE SA DE CV**

Concepto	Año		Concepto	Año	
	2020	2019		2020	2019
<b>ACTIVO</b>			<b>PASIVO</b>		
<i>Activo Circulante</i>			<i>Pasivo Circulante</i>		
Efectivo y Equivalentes	116,623,715.57	105,096,260.09	Cuentas por Pagar a Corto Plazo	147,407,849.01	168,501,781.95
Derechos a Recibir Efectivo o Equivalentes	229,775,145.78	188,911,894.30	Documentos por Pagar a Corto Plazo	0.00	0.00
Derechos a Recibir Bienes o Servicios	8,209,469.90	8,197,700.98	Porción a Corto Plazo de la Deuda Pública a Largo Plazo	25,905,682.10	27,528,633.85
Inventarios	0.00	0.00	Títulos y Valores a Corto Plazo	0.00	0.00
Almacenes	0.00	0.00	Pasivos Diferidos a Corto Plazo	0.00	0.00
Estimación por Pérdida o Deterioro de Activos Circulantes	0.00	0.00	Fondos y Bienes de Terceros en Garantía y/o Administración a Corto Plazo	1,189,274.25	513,429.02
Otros Activos Circulantes	0.00	0.00	Provisiones a Corto Plazo	0.00	0.00
<b>Total de Activos Circulantes</b>	<b>354,608,331.25</b>	<b>302,205,855.37</b>	Otros Pasivos a Corto Plazo	0.00	0.00
<i>Activo No Circulante</i>			<b>Total de Pasivos Circulantes</b>	<b>174,502,805.36</b>	<b>196,543,844.82</b>
Inversiones Financieras a Largo Plazo	9,022,617.08	9,022,617.08	<i>Pasivo No Circulante</i>		
Derechos a Recibir Efectivo o Equivalentes a Largo Plazo	30.00	30.00	Cuentas por Pagar a Largo Plazo	0.00	0.00
Bienes Inmuebles, Infraestructura y Construcciones en Proceso	567,366,611.97	564,375,976.08	Documentos por Pagar a Largo Plazo	12,727,272.70	33,000,000.00
Bienes Muebles	53,352,682.50	47,837,909.77	Deuda Pública a Largo Plazo	100,493,719.05	126,399,401.29
Activos Intangibles	3,770,420.41	3,713,872.41	Pasivos Diferidos a Largo Plazo	0.00	0.00
Depreciación, Deterioro y Amortización Acumulada de Bienes	(38,342,056.43)	(34,283,490.36)	Fondos y Bienes de Terceros en Garantía y/o en Administración a Largo Plazo	357,449.60	313,849.60
Activos Diferidos	553,310.46	553,310.46	Provisiones a Largo Plazo	0.00	0.00
Estimación por Pérdida o Deterioro de Activos no Circulantes	18,999.84	18,999.84	<b>Total de Pasivos No Circulantes</b>	<b>113,578,441.35</b>	<b>159,713,250.89</b>
Otros Activos no Circulantes	0.00	0.00	<b>TOTAL DEL PASIVO</b>	<b>288,081,246.71</b>	<b>356,257,095.71</b>
<b>Total de Activos No Circulantes</b>	<b>595,742,615.83</b>	<b>591,239,225.28</b>	<b>HACIENDA PÚBLICA/ PATRIMONIO</b>		
<b>TOTAL DEL ACTIVO</b>	<b>950,350,947.08</b>	<b>893,445,080.65</b>	<i>Hacienda Pública/Patrimonio Contribuido</i>	3,503,202.20	3,503,202.20
			Aportaciones	50,000.00	50,000.00
			Donaciones de Capital	3,453,202.20	3,453,202.20
			Actualización de la Hacienda Pública / Patrimonio	0.00	0.00
			<i>Hacienda Pública/Patrimonio Generado</i>	658,766,498.17	533,684,782.74
			Resultados del Ejercicio (Ahorro / Desahorro)	125,050,470.99	85,032,090.53
			Resultados de Ejercicios Anteriores	1,526,205.50	(83,505,884.93)
			Revalúos	542,322,286.40	542,322,286.40
			Reservas	10,000.00	10,000.00
			Rectificaciones de Resultados de Ejercicios Anteriores	(10,142,464.72)	(10,173,709.26)
			<i>Exceso o Insuficiencia en la Actualización de la Hacienda Pública/Patrimonio</i>	0.00	0.00
			Resultado por Posición Monetaria	0.00	0.00
			Resultado por Tenencia de Activos no Monetarios	0.00	0.00
			<b>Total Hacienda Pública/ Patrimonio</b>	<b>662,269,700.37</b>	<b>537,187,984.94</b>
			<b>TOTAL DEL PASIVO Y HACIENDA PÚBLICA / PATRIMONIO</b>	<b>950,350,947.08</b>	<b>893,445,080.65</b>

Bajo protesta de decir verdad declaramos que los Estados Financieros y sus Notas, son razonablemente correctos y responsabilidad del emisor

ELABORÓ

L.C. NIDIA DEL CARMEN VAZQUEZ SIERRA  
 SUBDIRECTOR DE CONTABILIDAD

REVISÓ

LIC. WILBERTH ARTURO VILLARREAL COLLI  
 DIRECTOR DE ADMINISTRACIÓN

AUTORIZÓ

LIC. CARLOS EDUARDO ORTIZ PIÑERA  
 DIRECTOR GENERAL



**CUENTA PÚBLICA 2020**  
**Estado de Actividades**  
**Del 1o. de enero al 31 de diciembre de 2020 y 2019**  
**(Pesos)**

**ENTE PÚBLICO: ADMINISTRACION PORTUARIA INTEGRAL DE CAMPECHE SA DE CV**

Concepto	2020	2019
<b>INGRESOS Y OTROS BENEFICIOS</b>		
<b>Ingresos de Gestión</b>	<b>388,808,347.86</b>	<b>387,247,234.40</b>
Impuestos	0.00	0.00
Cuotas y Aportaciones de Seguridad Social	0.00	0.00
Contribuciones de Mejoras	0.00	0.00
Derechos	0.00	0.00
Productos	0.00	0.00
Aprovechamientos	0.00	0.00
Ingresos por Venta de Bienes y Prestación de Servicios	388,808,347.86	387,247,234.40
<b>Participaciones, Aportaciones, Convenios, Incentivos Derivados de la Colaboración Fiscal, Fondos Distintos de Aportaciones, Transferencias, Asignaciones, Subsidios y Subvenciones, y Pensiones y Jubilaciones</b>	<b>0.00</b>	<b>0.00</b>
Participaciones, Aportaciones, Convenios, Incentivos Derivados de la Colaboración Fiscal y Fondos Distintos de Aportaciones	0.00	0.00
Transferencias, Asignaciones, Subsidios y Subvenciones, y Pensiones y Jubilaciones	0.00	0.00
<b>Otros Ingresos y Beneficios</b>	<b>3,145,089.33</b>	<b>771,295.05</b>
Ingresos Financieros	3,145,089.27	766,186.22
Incremento por Variación de Inventarios	0.00	0.00
Disminución del Exceso de Estimaciones por Pérdida o Deterioro u Obsolescencia	0.00	0.00
Disminución del Exceso de Provisiones	0.00	0.00
Otros Ingresos y Beneficios Varios	0.06	5,108.83
<b>Total de Ingresos y Otros Beneficios</b>	<b>391,953,437.19</b>	<b>388,018,529.45</b>
<b>GASTOS Y OTRAS PÉRDIDAS</b>		
<b>Gastos de Funcionamiento</b>	<b>193,752,653.23</b>	<b>243,218,048.25</b>
Servicios Personales	87,240,202.87	88,686,821.98
Materiales y Suministros	11,400,651.09	11,969,775.03
Servicios Generales	95,111,799.27	142,561,451.24
<b>Transferencias, Asignaciones, Subsidios y Otras Ayudas</b>	<b>718,660.00</b>	<b>85,508.04</b>
Transferencias Internas y Asignaciones al Sector Público	0.00	0.00
Transferencias al Resto del Sector Público	0.00	0.00
Subsidios y Subvenciones	0.00	0.00
Ayudas Sociales	7,700.00	31,070.00
Pensiones y Jubilaciones	0.00	0.00
Transferencias a Fidelcomisos, Mandatos y Contratos Análogos	0.00	0.00
Transferencias a la Seguridad Social	0.00	0.00
Donativos	710,960.00	54,438.04
Transferencias al Exterior	0.00	0.00
<b>Participaciones y Aportaciones</b>	<b>0.00</b>	<b>0.00</b>
Participaciones	0.00	0.00
Aportaciones	0.00	0.00
Convenios	0.00	0.00
<b>Intereses, Comisiones y Otros Gastos de la Deuda Pública</b>	<b>10,342,281.11</b>	<b>16,523,009.82</b>
Intereses de la Deuda Pública	9,171,677.63	15,466,989.12
Comisiones de la Deuda Pública	0.00	259,218.38
Gastos de la Deuda Pública	652,485.48	796,802.32
Costo por Coberturas	518,118.00	0.00
Apoyos Financieros	0.00	0.00
<b>Otros Gastos y Pérdidas Extraordinarias</b>	<b>6,071,243.93</b>	<b>4,318,225.52</b>
Estimaciones, Depreciaciones, Deterioros, Obsolescencia y Amortizaciones	4,058,566.07	4,265,917.69
Provisiones	0.00	0.00
Disminución de Inventarios	0.00	0.00
Aumento por Insuficiencia de Estimaciones por Pérdida o Deterioro y Obsolescencia	0.00	0.00
Aumento por Insuficiencia de Provisiones	0.00	0.00
Otros Gastos	2,012,677.86	52,307.83
<b>Inversión Pública</b>	<b>56,018,127.93</b>	<b>38,841,647.29</b>
Inversión Pública no Capitalizable	56,018,127.93	38,841,647.29
<b>Total de Gastos y Otras Pérdidas</b>	<b>266,902,966.20</b>	<b>302,986,438.92</b>
<b>Resultados del Ejercicio (Ahorro/Desahorro)</b>	<b>125,050,470.99</b>	<b>85,032,090.53</b>

Bajo protesta de decir verdad declaramos que los Estados Financieros y sus Notas, son razonablemente correctos y responsabilidad del emisor

ELABORÓ

REVISÓ

AUTORIZÓ

L.C. NIDIA DEL CARMEN VAZQUEZ SIERRA  
 SUBDIRECTOR DE CONTABILIDAD

LIC. WILBERTH ARTURO VILLARREAL COLLI  
 DIRECTOR DE ADMINISTRACION

LIC. CARLOS EDUARDO ORTIZ PIÑERA  
 DIRECTOR GENERAL

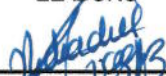
**CUENTA PÚBLICA 2020**  
**Estado de Variación en la Hacienda Pública**  
**Del 1o. de enero al 31 de diciembre de 2020**  
**(Pesos)**

**ENTE PÚBLICO: ADMINISTRACION PORTUARIA INTEGRAL DE CAMPECHE SA DE CV**

Concepto	Hacienda Pública/Patrimonio Contribuido	Hacienda Pública/Patrimonio Generado de Ejercicios Anteriores	Hacienda Pública/Patrimonio Generado del Ejercicio	Exceso o Insuficiencia en la Actualización de la Hacienda Pública / Patrimonio	TOTAL
<b>Hacienda Pública / Patrimonio Contribuido Neto de 2019</b>	<b>3,503,202.20</b>	<b>0.00</b>	<b>0.00</b>	<b>0.00</b>	<b>3,503,202.20</b>
Aportaciones	50,000.00				50,000.00
Donaciones de Capital	3,453,202.20				3,453,202.20
Actualización de la Hacienda Pública/Patrimonio	0.00				0.00
<b>Hacienda Pública / Patrimonio Generado Neto de 2019</b>		<b>448,652,692.21</b>	<b>85,032,090.53</b>		<b>533,684,782.74</b>
Resultados del Ejercicio (Ahorro/Desahorro)			85,032,090.53		85,032,090.53
Resultados de Ejercicios Anteriores		(83,505,884.93)			(83,505,884.93)
Revalúos		542,322,286.40			542,322,286.40
Reservas		10,000.00			10,000.00
Rectificaciones de Resultados de Ejercicios Anteriores		(10,173,709.26)			(10,173,709.26)
<b>Exceso o Insuficiencia en la Actualización de la Hacienda Pública / Patrimonio Neto de 2019</b>				<b>0.00</b>	<b>0.00</b>
Resultado por Posición Monetaria				0.00	0.00
Resultado por Tenencia de Activos no Monetarios				0.00	0.00
<b>Hacienda Pública/Patrimonio Neto Final de 2019</b>	<b>3,503,202.20</b>	<b>448,652,692.21</b>	<b>85,032,090.53</b>	<b>0.00</b>	<b>537,187,984.94</b>
<b>Cambios en la Hacienda Pública / Patrimonio Contribuido Neto de 2020</b>	<b>0.00</b>				<b>0.00</b>
Aportaciones	0.00				0.00
Donaciones de Capital	0.00				0.00
Actualización de la Hacienda Pública/Patrimonio	0.00				0.00
<b>Variaciones de la Hacienda Pública / Patrimonio Generado Neto de 2020</b>		<b>0.00</b>	<b>125,081,715.43</b>		<b>125,081,715.43</b>
Resultados del Ejercicio (Ahorro/Desahorro)			125,050,470.89		125,050,470.89
Resultados de Ejercicios Anteriores		0.00	0.00		0.00
Revalúos			0.00		0.00
Reservas			0.00		0.00
Rectificaciones de Resultados de Ejercicios Anteriores			31,244.54		31,244.54
<b>Cambios en el Exceso o Insuficiencia en la Actualización de la Hacienda Pública / Patrimonio Neto de 2020</b>				<b>0.00</b>	<b>0.00</b>
Resultado por Posición Monetaria				0.00	0.00
Resultado por Tenencia de Activos no Monetarios				0.00	0.00
<b>Hacienda Pública / Patrimonio Neto Final de 2020</b>	<b>3,503,202.20</b>	<b>448,652,692.21</b>	<b>210,113,805.96</b>	<b>0.00</b>	<b>662,269,700.37</b>


Bajo protesta de decir verdad declaramos que los Estados Financieros y sus Notas, son razonablemente correctos y responsabilidad del emisor

ELABORÓ



L.C. NIDIA DEL CARMEN VAZQUEZ SIERRA  
 SUBDIRECTOR DE CONTABILIDAD

REVISÓ



LIC. WILBERTH ARTURO VILLARREAL COLLI  
 DIRECTOR DE ADMINISTRACION

AUTORIZÓ



LIC. CARLOS EDUARDO ORTIZ PIÑERA  
 DIRECTOR GENERAL



**CUENTA PÚBLICA 2020**  
**Estado de Cambios en la Situación Financiera**  
**Del 1o. de enero al 31 de diciembre de 2020**  
**(Pesos)**

**ENTE PÚBLICO: ADMINISTRACION PORTUARIA INTEGRAL DE CAMPECHE SA DE CV**

Concepto	Origen	Aplicación
<b>ACTIVO</b>	4,058,566.07	60,964,432.50
<b>Activo Circulante</b>	0.00	52,402,475.88
Efectivo y Equivalentes	0.00	11,527,455.48
Derechos a Recibir Efectivo o Equivalentes	0.00	40,863,251.48
Derechos a Recibir Bienes o Servicios	0.00	11,768.92
Inventarios	0.00	0.00
Almacenes	0.00	0.00
Estimación por Pérdida o Deterioro de Activos Circulantes	0.00	0.00
Otros Activos Circulantes	0.00	0.00
<b>Activo No Circulante</b>	4,058,566.07	8,561,956.62
Inversiones Financieras a Largo Plazo	0.00	0.00
Derechos a Recibir Efectivo o Equivalentes a Largo Plazo	0.00	0.00
Bienes Inmuebles, Infraestructura y Construcciones en Proceso	0.00	2,990,635.89
Bienes Muebles	0.00	5,514,772.73
Activos Intangibles	0.00	56,548.00
Depreciación, Deterioro y Amortización Acumulada de Bienes	4,058,566.07	0.00
Activos Diferidos	0.00	0.00
Estimación por Pérdida o Deterioro de Activos no Circulantes	0.00	0.00
Otros Activos no Circulantes	0.00	0.00
<b>PASIVO</b>	719,445.23	68,895,294.23
<b>Pasivo Circulante</b>	675,845.23	22,716,884.69
Cuentas por Pagar a Corto Plazo	0.00	21,093,932.94
Documentos por Pagar a Corto Plazo	0.00	0.00
Porción a Corto Plazo de la Deuda Pública a Largo Plazo	0.00	1,622,951.75
Títulos y Valores a Corto Plazo	0.00	0.00
Pasivos Diferidos a Corto Plazo	0.00	0.00
Fondos y Bienes de Terceros en Garantía y/o Administración a Corto Plazo	675,845.23	0.00
Provisiones a Corto Plazo	0.00	0.00
Otros Pasivos a Corto Plazo	0.00	0.00
<b>Pasivo No Circulante</b>	43,600.00	46,178,409.54
Cuentas por Pagar a Largo Plazo	0.00	0.00
Documentos por Pagar a Largo Plazo	0.00	20,272,727.30
Deuda Pública a Largo Plazo	0.00	25,905,682.24
Pasivos Diferidos a Largo Plazo	0.00	0.00
Fondos y Bienes de Terceros en Garantía y/o en Administración a Largo Plazo	43,600.00	0.00
Provisiones a Largo Plazo	0.00	0.00
<b>HACIENDA PÚBLICA/ PATRIMONIO</b>	125,081,715.43	0.00
<b>Hacienda Pública/Patrimonio Contribuido</b>	0.00	0.00
Aportaciones	0.00	0.00
Donaciones de Capital	0.00	0.00
Actualización de la Hacienda Pública / Patrimonio	0.00	0.00
<b>Hacienda Pública/Patrimonio Generado</b>	125,081,715.43	0.00
Resultados del Ejercicio (Ahorro / Desahorro)	40,018,380.46	0.00
Resultados de Ejercicios Anteriores	85,032,090.43	0.00
Revalúos	0.00	0.00
Reservas	0.00	0.00
Rectificaciones de Resultados de Ejercicios Anteriores	31,244.54	0.00
<b>Exceso o Insuficiencia en la Actualización de la Hacienda Pública/Patrimonio</b>	0.00	0.00
Resultado por Posición Monetaria	0.00	0.00
Resultado por Tenencia de Activos no Monetarios	0.00	0.00

Bajo protesta de decir verdad declaramos que los Estados Financieros y sus Notas, son razonablemente correctos y responsabilidad del emisor

ELABORÓ



L.C. NIDIA DEL CARMEN VAZQUEZ SIERRA  
 SUBDIRECTOR DE CONTABILIDAD

REVISÓ



LIC. WILBERTH ARTURO VILLARREAL COLLI  
 DIRECTOR DE ADMINISTRACION

AUTORIZÓ



LIC. CARLOS EDUARDO ORTIZ PIÑERA  
 DIRECTOR GENERAL

**CUENTA PÚBLICA 2020**  
**Estado de Flujos de Efectivo**  
**Del 1o. de enero al 31 de diciembre de 2020 y 2019**  
**(Pesos)**

**ENTE PÚBLICO: ADMINISTRACION PORTUARIA INTEGRAL DE CAMPECHE SA DE CV**

Concepto	2020	2019
<b>Flujos de Efectivo de las Actividades de Operación</b>		
<b>Origen</b>	<b>391,953,437.19</b>	<b>335,769,606.00</b>
Impuestos	0.00	0.00
Cuotas y Aportaciones de Seguridad Social	0.00	0.00
Contribuciones de mejoras	0.00	0.00
Derechos	0.00	0.00
Productos	0.00	0.00
Aprovechamientos	0.00	0.00
Ingresos por Venta de Bienes y Prestación de Servicios	388,808,347.86	335,769,606.00
Participaciones, Aportaciones, Convenios, Incentivos Derivados de la Colaboración Fiscal y Fondos Distintos de Aportaciones	0.00	0.00
Transferencias, Asignaciones, Subsidios y Subvenciones, y Pensiones y Jubilaciones	0.00	0.00
Otros Origenes de Operación	3,145,089.33	0.00
<b>Aplicación</b>	<b>252,502,119.02</b>	<b>240,348,258.00</b>
Servicios Personales	87,240,202.87	86,966,534.00
Materiales y Suministros	11,400,651.09	11,820,411.00
Servicios Generales	95,111,799.27	79,519,578.00
Transferencias Internas y Asignaciones al Sector Público	0.00	0.00
Transferencias al resto del Sector Público	0.00	0.00
Subsidios y Subvenciones	0.00	0.00
Ayudas Sociales	7,700.00	31,070.00
Pensiones y Jubilaciones	0.00	0.00
Transferencias a Fideicomisos, Mandatos y Contratos Análogos	0.00	0.00
Transferencias a la Seguridad Social	0.00	0.00
Donativos	710,960.00	54,438.00
Transferencias al Exterior	0.00	0.00
Participaciones	0.00	0.00
Aportaciones	0.00	0.00
Convenios	0.00	0.00
Otras Aplicaciones de Operación	58,030,805.79	61,956,227.00
<b>Flujos Netos de Efectivo por Actividades de Operación</b>	<b>139,451,318.17</b>	<b>95,421,348.00</b>
<b>Flujos de Efectivo de las Actividades de Inversión</b>		
<b>Origen</b>	<b>0.00</b>	<b>0.00</b>
Bienes Inmuebles, Infraestructura y Construcciones en Proceso	0.00	0.00
Bienes Muebles	0.00	0.00
Otros Origenes de Inversión	0.00	0.00
<b>Aplicación</b>	<b>8,561,956.62</b>	<b>42,584,311.91</b>
Bienes Inmuebles, Infraestructura y Construcciones en Proceso	2,990,635.89	0.00
Bienes Muebles	5,514,772.73	3,657,523.00
Otras Aplicaciones de Inversión	56,548.00	38,926,788.91
<b>Flujos Netos de Efectivo por Actividades de Inversión</b>	<b>(8,561,956.62)</b>	<b>(42,584,311.91)</b>
<b>Flujo de Efectivo de las Actividades de Financiamiento</b>		
<b>Origen</b>	<b>750,689.77</b>	<b>0.00</b>
Endeudamiento Neto	0.00	0.00
Interno	0.00	0.00
Externo	0.00	0.00
Otros Origenes de Financiamiento	750,689.77	0.00
	0.00	0.00
<b>Aplicación</b>	<b>120,112,595.84</b>	<b>41,983,539.00</b>
Servicios de la Deuda	10,342,281.11	41,983,539.00
Interno	10,342,281.11	41,983,539.00
Externo	0.00	0.00
Otras Aplicaciones de Financiamiento	109,770,314.73	0.00
	0.00	0.00
<b>Flujos netos de Efectivo por Actividades de Financiamiento</b>	<b>(119,361,906.07)</b>	<b>(41,983,539.00)</b>
<b>Incremento/Disminución Neta en el Efectivo y Equivalentes al Efectivo</b>	<b>11,527,455.48</b>	<b>10,853,497.09</b>
<b>Efectivo y Equivalentes al Efectivo al Inicio del Ejercicio</b>	<b>105,096,260.09</b>	<b>94,242,763.00</b>
<b>Efectivo y Equivalentes al Efectivo al Final del Ejercicio</b>	<b>116,623,715.57</b>	<b>105,096,260.09</b>

Bajo protesta de decir verdad declaramos que los Estados Financieros y sus Notas, son razonablemente correctos y responsabilidad del emisor

ELABORÓ

REVISÓ

AUTORIZÓ

L.C. NIDIA DEL CARMEN VAZQUEZ SIERRA

LIC. WILBERTH ARTURO VILLARREAL COLLI

LIC. CARLOS EDUARDO ORTIZ PIÑERA

SUBDIRECTOR DE CONTABILIDAD

DIRECTOR DE ADMINISTRACION

DIRECTOR GENERAL



**CUENTA PÚBLICA 2020**  
**Estado Analítico del Activo**  
**Del 1o. de enero al 31 de diciembre de 2020**  
**(Pesos)**

**ENTE PÚBLICO: ADMINISTRACION PORTUARIA INTEGRAL DE CAMPECHE SA DE CV**

Concepto	Saldo Inicial 1	Cargos del Periodo 2	Abonos del Periodo 3	Saldo Final 4 = (1+2-3)	Variación del Periodo (4-1)
<b>ACTIVO</b>					
<b>Activo Circulante</b>	<b>302,205,855.37</b>	<b>1,500,023,356.11</b>	<b>1,447,620,880.23</b>	<b>354,608,331.25</b>	<b>52,402,475.88</b>
Efectivo y Equivalentes	105,096,260.09	957,790,539.39	946,263,083.91	116,623,715.57	11,527,455.48
Derechos a Recibir Efectivo o Equivalentes	188,911,894.30	541,573,402.53	500,710,151.05	229,775,145.78	40,863,251.48
Derechos a Recibir Bienes o Servicios	8,197,700.98	659,414.19	647,645.27	8,209,469.90	11,768.92
Inventarios	0.00	0.00	0.00	0.00	0.00
Almacenes	0.00	0.00	0.00	0.00	0.00
Estimación por Pérdida o Deterioro de Activos Circulantes	0.00	0.00	0.00	0.00	0.00
Otros Activos Circulantes	0.00	0.00	0.00	0.00	0.00
<b>Activo No Circulante</b>	<b>591,239,225.28</b>	<b>50,732,728.45</b>	<b>46,229,337.90</b>	<b>595,742,615.83</b>	<b>4,503,390.55</b>
Inversiones Financieras a Largo Plazo	9,022,617.08	0.00	0.00	9,022,617.08	0.00
Derechos a Recibir Efectivo o Equivalentes a Largo Plazo	30.00	0.00	0.00	30.00	0.00
Bienes Inmuebles, Infraestructura y Construcciones en Proceso	564,375,976.08	43,343,324.89	40,352,689.00	567,366,611.97	2,990,635.89
Bienes Muebles	47,837,909.77	6,468,508.49	953,735.76	53,352,682.50	5,514,772.73
Activos Intangibles	3,713,872.41	56,548.00	0.00	3,770,420.41	56,548.00
Depreciación, Deterioro y Amortización Acumulada de Bienes	(34,283,490.36)	864,347.07	4,922,913.14	(38,342,056.43)	(4,058,566.07)
Activos Diferidos	553,310.46	0.00	0.00	553,310.46	0.00
Estimación por Pérdida o Deterioro de Activos no Circulantes	18,999.84	0.00	0.00	18,999.84	0.00
Otros Activos no Circulantes	0.00	0.00	0.00	0.00	0.00

Bajo protesta de decir verdad declaramos que los Estados Financieros y sus Notas, son razonablemente correctos y responsabilidad del emisor

ELABORÓ



L.C. NIDIA DEL CARMEN VAZQUEZ SIERRA  
 SUBDIRECTOR DE CONTABILIDAD

REVISÓ



LIC. WILBERTH ARTURO VILLARREAL COLLI  
 DIRECTOR DE ADMINISTRACION

AUTORIZÓ



LIC. CARLOS EDUARDO ORTIZ PIÑERA  
 DIRECTOR GENERAL

**CUENTA PÚBLICA 2020**  
**Estado Analítico de la Deuda y Otros Pasivos**  
**Del 1o. de enero al 31 de diciembre de 2020**  
**(Pesos)**

**ENTE PÚBLICO: ADMINISTRACION PORTUARIA INTEGRAL DE CAMPECHE SA DE CV**

Denominación de las Deudas	Moneda de Contratación	Institución o País Acreedor	Saldo Inicial del Periodo	Saldo Final del Periodo
<b>DEUDA PÚBLICA</b>				
<b>Corto Plazo</b>				
<b>Deuda Interna</b>			<b>27,528,633.85</b>	<b>25,905,682.10</b>
Instituciones de Crédito			27,528,633.85	25,905,682.10
Títulos y Valores			0.00	0.00
Arrendamientos Financieros			0.00	0.00
<b>Deuda Externa</b>			<b>0.00</b>	<b>0.00</b>
Organismos Financieros Internacionales			0.00	0.00
Deuda Bilateral			0.00	0.00
Títulos y Valores			0.00	0.00
Arrendamientos Financieros			0.00	0.00
<b>Subtotal a Corto Plazo</b>			<b>27,528,633.85</b>	<b>25,905,682.10</b>
<b>Largo Plazo</b>				
<b>Deuda Interna</b>			<b>126,399,401.29</b>	<b>100,493,719.05</b>
Instituciones de Crédito			126,399,401.29	100,493,719.05
Títulos y Valores			0.00	0.00
Arrendamientos Financieros			0.00	0.00
<b>Deuda Externa</b>			<b>0.00</b>	<b>0.00</b>
Organismos Financieros Internacionales			0.00	0.00
Deuda Bilateral			0.00	0.00
Títulos y Valores			0.00	0.00
Arrendamientos Financieros			0.00	0.00
<b>Subtotal a Largo Plazo</b>			<b>126,399,401.29</b>	<b>100,493,719.05</b>
<b>Otros Pasivos</b>			<b>202,329,060.57</b>	<b>161,681,845.56</b>
<b>Total Deuda y Otros Pasivos</b>			<b>356,257,095.71</b>	<b>288,081,246.71</b>

Bajo protesta de decir verdad declaramos que los Estados Financieros y sus Notas, son razonablemente correctos y responsabilidad del emisor

ELABORÓ

REVISÓ

AUTORIZÓ

L.C. NIDIA DEL CARMEN VAZQUEZ SIERRA

LIC. WILBERTH ARTURO VILLARREAL COLLI

LIC. CARLOS EDUARDO ORTIZ PIÑERA

SUBDIRECTOR DE CONTABILIDAD

DIRECTOR DE ADMINISTRACIÓN

DIRECTOR GENERAL





**ADMINISTRACIÓN PORTUARIA INTEGRAL DE CAMPECHE, S.A. DE C.V.**  
**Informe sobre Pasivos Contingentes**  
**Del 1o. de enero al 31 de diciembre de 2020**  
**(Pesos)**

PODER EJECUTIVO  
DEL ESTADO DE  
**CAMPECHE**



Concepto	Importe	Referencia
Juicios Laborales (sin relación laboral con API)	\$14,428,915.83	19 expedientes.
Juicios Laborales (extrabajadores de API)	\$2,789,487.23	7 expedientes.
Juicios Civiles	\$7,407,039.88	10 juicios.
Juicios Mercantiles	\$11,638,623.11	4 juicios.

"Bajo protesta de decir verdad declaramos que los Estados Financieros y sus Notas, son razonablemente correctos y responsabilidad del emisor".

Elaboró

L.C. Nidia del Carmen Vázquez Sierra  
Subdirector de Contabilidad

Revisó

Lic. Wilberth Arturo Villarreal Colli  
Director de Administración

Autorizó

Lic. Carlos Eduardo Ortiz Piñera  
Director General

CUENTA PÚBLICA AL 31 DE DICIEMBRE DE 2020  
NOTAS A LOS ESTADOS FINANCIEROS  
ADMINISTRACIÓN PORTUARIA INTEGRAL DE CAMPECHE,  
S.A DE C.V. (APICAM)

---

**ADMINISTRACIÓN PORTUARIA INTEGRAL DE CAMPECHE,  
S.A DE C.V. (APICAM)**

**NOTAS A LOS ESTADOS  
FINANCIEROS  
AL  
31 DE DICIEMBRE DE 2020**



CUENTA PÚBLICA AL 31 DE DICIEMBRE DE 2020  
NOTAS A LOS ESTADOS FINANCIEROS  
ADMINISTRACIÓN PORTUARIA INTEGRAL DE CAMPECHE,  
S.A DE C.V. (APICAM)

---

**A. NOTAS DE DESGLOSE.**

**I. Notas al estado de situación Financiera**

**Activo**

**Nota 1 Efectivo y Equivalentes**

Este rubro al 31 de diciembre de 2020 se constituye por los recursos disponibles en la caja general, bancos, inversiones temporales hasta por tres meses, así como los depósitos de fondos de terceros para cubrir los compromisos menores de pagos a proveedores y prestadores de servicio y el saldo se integra de la siguiente manera:

Descripción	Parcial	Total
Efectivo	\$110,298.24	
Bancos/Dependencias y Otros	\$54,073,048.16	
Inversiones Temporales (Hasta 3 meses)	\$60,512,915.04	
Depósitos de Fondos de Terceros en Garantía y/o Administración	\$1,927,454.15	
<b>Total</b>	<b>\$116,623,715.57</b>	<b>\$116,623,715.59</b>

**Caja**

El saldo de las cajas usadas para la cobranza diaria, al corte del 31 de diciembre de 2020 se integra de la siguiente manera:

Descripción	Parcial	Total
Caja Campeche 1	\$883.85	
Caja Carmen 1	\$102,952.39	
Caja Carmen 2	\$4,468.90	
Caja Carmen 3	\$0.00	
Caja Carmen 4	-\$0.64	
<b>Total</b>	<b>\$108,304.50</b>	<b>\$108,304.50</b>

CUENTA PÚBLICA AL 31 DE DICIEMBRE DE 2020  
 NOTAS A LOS ESTADOS FINANCIEROS  
 ADMINISTRACIÓN PORTUARIA INTEGRAL DE CAMPECHE,  
 S.A DE C.V. (APICAM)

**Fondos Revolventes (Cajas chicas)**

El saldo de los fondos revolventes está integrado de la siguiente manera:

Titular del Fondo	Saldo al 31 de diciembre de 2020
Ana Luisa Abreu Calderón	-\$6.26
Jorge Ivan Matos Gomez	\$2,000.00
<b>Total</b>	<b>\$1,993.74</b>

**Bancos**

El saldo en bancos se integra de los siguientes bancos:

Institución Financiera	Saldo Total
BBVA Bancomer	\$2,814,845.02
Banamex	\$27,828,376.97
Banorte	\$196,985.14
Tarjetas de Crédito	\$102,693.69
Otros	\$23,130,147.33
<b>Total</b>	<b>\$54,073,048.15</b>

El importe reflejado en otros se refiere a un fideicomiso firmado por esta APICAM, para las inversiones en los puertos de Seybaplaya y Ciudad del Carmen. No recibimos estados de cuenta, debido a que Banamex creó una serie de cuentas para controlarlo, la cuáles están incluidas en el rubro Banamex, y en esta cuenta puente solo controlamos el dinero que ellos toman de nuestra cuenta para operar.

**Inversiones financieras (Fondos de inversión a tres meses)**

En el último trimestre del año 2019, se contrató una inversión temporal en la institución financiera Banamex. El importe de esta inversión se muestra a continuación:

Cuenta	Importe
Inversiones en Moneda Nacional CP	\$60,512,915.04



CUENTA PÚBLICA AL 31 DE DICIEMBRE DE 2020  
 NOTAS A LOS ESTADOS FINANCIEROS  
 ADMINISTRACIÓN PORTUARIA INTEGRAL DE CAMPECHE,  
 S.A DE C.V. (APICAM)

**Nota 2      Derechos a Recibir Efectivo o Equivalentes**

El saldo de esta cuenta al 31 de diciembre de 2020, se integra básicamente como se muestra a continuación:

Descripción	Importe	Total
Cuentas por Cobrar por Venta de Bienes y Prestación de Servicios	\$170,565,147.24	
Cuentas por Cobrar por Venta de Bienes Inmuebles, Muebles e Intangibles	\$231,667.39	
Otras Cuentas por Cobrar	\$69,635.72	
Deudores Diversos por Cobrar a Corto Plazo	\$1,210,070.76	
Otros Derechos a Recibir Efectivo o Equivalentes a Corto Plazo	\$57,698,624.68	
<b>Total</b>	<b>\$0.00</b>	<b>\$229,775,145.79</b>

El saldo de la cuenta por cobrar muestra la sumatoria de lo proveniente en el ejercicio 2015 y sucesivos, así como de 2014 y anteriores y se integra de la siguiente manera:

Origen del Saldo	Importe
Cuentas por Cobrar por Venta de Bienes y Prestación de Servicios (del 2015 a la fecha)	\$139,487,806.53
Cuentas por Cobrar por Venta de Bienes y Prestación de Servicios 2014 y anteriores	\$31,077,340.71
<b>Total</b>	<b>\$170,565,147.24</b>

El rubro de cuentas por cobrar por venta de bienes Inmuebles continúa en aclaración, se presume un error en el registro debido a que el saldo proviene de ejercicios anteriores, sin que se tenga identificado la venta de algún inmueble.

La partida de deudores se integra principalmente por los préstamos a funcionarios, empleados, terceros y gastos por comprobar, su desagregación por vencimiento en días es el siguiente:

CUENTA PÚBLICA AL 31 DE DICIEMBRE DE 2020  
 NOTAS A LOS ESTADOS FINANCIEROS  
 ADMINISTRACIÓN PORTUARIA INTEGRAL DE CAMPECHE,  
 S.A DE C.V. (APICAM)

Concepto	A 90 días	A 180 días	A 365 días	Más de 365 días
Préstamo personal a empleados				\$6,027.47
Viáticos a empleados y gastos por comprobar	\$43,982.84			
Terceros				\$830,947.09
Deudores por devolución, pago de lo indebido y otros			\$100,389.37	\$219,974.00
Préstamos pendientes de aplicar (cancelación de finiquitos)				\$8,749.99
<b>Total</b>	<b>\$43,982.84</b>	<b>\$0.00</b>	<b>\$100,389.37</b>	<b>\$1,065,698.55</b>

Cabe mencionar que el saldo al 31 de diciembre de 2020 de los préstamos a empleados con recuperación a más de 365 días se integra por operaciones con trabajadores que actualmente no están activos y se espera la solución del litigio para proceder con el descuento. Es por ello, que se ha asignado una recuperabilidad mayor a un año.

Dentro de la partida Otros derechos a recibir efectivo o equivalente, se consideran los diversos saldos de impuestos a favor y pagos provisionales a cuenta del ISR del ejercicio. Así mismo se lleva el control del IVA Acreditable y de los Subsidios.

Es importante mencionar que el rubro de Pagos Provisionales que acumula los pagos que se efectúan a cuenta del impuesto anual, se registran a lo largo del ejercicio en esta partida para poder disminuirlos en el momento de la declaración anual, misma que se efectúa a más tardar el 31 de marzo del ejercicio inmediato siguiente.

De igual manera, se debe tomar en cuenta que estos anticipos constituyen una salida de efectivo, por lo que presupuestalmente está considerado dentro del rubro de Gastos Generales, constituyendo un egreso presupuestal no contable, como se puede observar en la Nota 3 del Estado de Flujos de Efectivo.

Concepto	Parcial	Total por Rubro
IETU 2010	\$1,445,955.00	
IDE Retenido	\$573,508.07	
IVA	\$1,679,832.83	
ISR Retenciones por Honorarios	\$148.00	
ISR Retenciones por Arrendamiento	\$234.00	
IVA Retenciones	\$11,292.18	
ISR a retener por Salarios	\$99,832.61	



CUENTA PÚBLICA AL 31 DE DICIEMBRE DE 2020  
 NOTAS A LOS ESTADOS FINANCIEROS  
 ADMINISTRACIÓN PORTUARIA INTEGRAL DE CAMPECHE,  
 S.A DE C.V. (APICAM)

IVA por Compensar	\$418,331.92	
<b>Saldo de Impuestos a Favor</b>		<b>\$4,229,134.61</b>
ISR Bancario	\$500,081.40	
Pagos Provisionales	\$37,186,088.17	
Pagos Provisionales 2010	\$3,575,432.03	
Pagos Provisionales 2011	\$3,072,035.00	
Pagos Provisionales 2012	\$1,280,222.00	
<b>Anticipo de ISR</b>		<b>\$45,613,858.60</b>
<b>IVA Acreditable</b>		<b>\$7,281,293.43</b>
<b>Subsidio al Empleo por aplicar</b>		<b>\$228.42</b>
<b>IVA Retenido por Acreditar</b>		<b>\$574,109.62</b>
<b>Total Otros Derechos a Recibir Efectivo o Equivalentes a Corto Plazo</b>		<b>\$57,698,624.68</b>

En relación con el saldo del IETU 2010, es importante hacer mención que, aunque a la fecha de compensar dicha cantidad ha prescrito, no se ha procedido a su cancelación contable con motivo porque se considera necesaria una revisión de saldos a favor de impuestos, misma que pretende realizarse en este ejercicio.

También es importante hacer mención que el saldo de los Anticipos ISR por pagos provisionales, se originan por los pagos provisionales hechos durante los ejercicios fiscales 2010 y 2011, que fueron sujetos de revisión fiscal. En el ejercicio 2019 se dio por concluido el Juicio de Nulidad respecto del crédito fiscal por el ejercicio 2010, por lo que se realizará la revisión pertinente para la depuración de los saldos.

**Nota 3 Bienes Disponibles para su Transformación o Consumo (inventarios)**

Por la naturaleza de la actividad preponderante, la Administración Portuaria Integral de Campeche, S.A. de C.V. no dispone de inventarios de bienes para transformación o consumo.

Por otra parte, en ocasiones se efectúan pagos que le otorga a esta empresa el derecho de recibir bienes. Este rubro al 31 de diciembre de 2020, se integra básicamente de diversos anticipos de proveedores que se integran de la siguiente manera:

CUENTA PÚBLICA AL 31 DE DICIEMBRE DE 2020  
 NOTAS A LOS ESTADOS FINANCIEROS  
 ADMINISTRACIÓN PORTUARIA INTEGRAL DE CAMPECHE,  
 S.A DE C.V. (APICAM)

Concepto	Parcial	Total por Rubro
Anticipo a Proveedores por Adquisición de Bienes a Corto Plazo	\$6,516.22	
Anticipo a Proveedores por Prestación de Servicios a Corto Plazo	\$8,202,595.83	
Anticipo a Proveedores por Adquisición de Bienes Muebles a Corto Plazo	\$358.29	
Anticipo a Contratistas por Obras Públicas en Bienes de Dominio Público a CP	-\$0.01	
Anticipo a Contratistas por Obras Públicas en Bienes Propios a CP	-\$0.43	
<b><i>Derecho a Recibir Bienes o Servicios</i></b>		<b><i>\$8,209,469.90</i></b>

#### Nota 4 Inversiones Financieras a Largo Plazo

Al 31 de diciembre de 2020 el saldo que reflejan las Inversiones Financieras a Largo Plazo es por un monto de 9 millones 22 mil 617 pesos 08/100 M.N., mismas que corresponden a los recursos que administra la casa denominada EVERCORE CASA DE BOLSA, S.A. DE C.V., DIVISIÓN FIDUCIARIA, en atención al Contrato de Fideicomiso celebrado, cabe precisar que dicho monto en su mayor parte está constituido por el fondo de reserva, tal como se menciona a continuación:

Tipo	Importe	Total
Fideicomisos, mandatos y contratos análogos Públicos Empresariales y no Financieros	\$9,022,617.08	\$9,022,617.08

#### Nota 5 Bienes inmuebles, infraestructura y construcciones en proceso

Al 31 de diciembre de 2020 el saldo que reflejan los bienes muebles es por un monto de 592 millones 253 mil 129 pesos 01/100 M.N.. La cuenta se integra como sigue:

Concepto	Importe
Terrenos	\$551,268,059.32
Viviendas	\$0.00
Edificios no Habitacionales	\$13,620,944.89



CUENTA PÚBLICA AL 31 DE DICIEMBRE DE 2020  
 NOTAS A LOS ESTADOS FINANCIEROS  
 ADMINISTRACIÓN PORTUARIA INTEGRAL DE CAMPECHE,  
 S.A DE C.V. (APICAM)

Infraestructura	\$0.00
Construcciones en Proceso en Bienes de Dominio Público	\$0.00
Construcciones en Proceso en Bienes Propios	\$2,477,607.76
<b>Bienes Inmuebles, Infraestructura y Construcciones en Proceso</b>	<b>\$567,366,611.97</b>

**Nota 6 Bienes muebles**

Al 31 de diciembre de 2019 el saldo que reflejaban los bienes muebles era por un monto de 47 millones 839 mil 693 pesos 69/100 M.N.; debido a la situación de pandemia que aqueja al país, no se consideró prudente exponer a personal de la APICAM mientras realiza una toma física de inventario en el primer semestre del ejercicio, por lo que se contrató a un despacho externo para que realice la verificación física de este ejercicio. Las cifras de la cuenta al 31 de diciembre de 2020 son las siguientes:

Concepto	Importe
Mobiliario y Equipo de Administración	\$16,323,007.53
Mobiliario y Equipo Educativo y Recreativo	\$4,169,438.57
Equipo e Instrumental Médico y de Laboratorio	\$110,991.29
Vehículos y Equipo de Transporte	\$19,625,584.82
Equipo de Defensa y Seguridad	\$94,410.70
Maquinaria, Otros Equipos y Herramientas	\$13,029,249.59
Otros bienes muebles	\$0.00
<b>Bienes Muebles</b>	<b>\$53,352,682.50</b>

**Nota 7 Bienes muebles Activos intangibles**

Al 31 de diciembre de 2020, el saldo de este rubro está integrado por:

Concepto	Importe
Software	\$1,279,059.13
Licencias	\$56,548.00
Otros Activos Intangibles	\$2,434,813.28
	<b>\$3,770,420.41</b>

CUENTA PÚBLICA AL 31 DE DICIEMBRE DE 2020  
NOTAS A LOS ESTADOS FINANCIEROS  
ADMINISTRACIÓN PORTUARIA INTEGRAL DE CAMPECHE,  
S.A DE C.V. (APICAM)

**Nota 8 Activo diferido**

Al 31 de diciembre de 2020, el saldo que refleja este rubro está integrado por:

Tipo	Importe	Total
Pagos Anticipados	\$553,310.46	
<b>Suma</b>	<b>\$553,310.46</b>	<b>\$553,310.46</b>

**Nota 9 Depreciación, deterioro y amortización acumulada de bienes**

Al 31 de diciembre de 2020, el saldo de este rubro está integrado por:

Concepto	Importe
Depreciación Acumulada de Bienes Inmuebles	\$919,881.77
Depreciación Acumulada de Bienes Muebles	\$34,872,068.26
Amortización Acumulada de Activos Intangibles	\$2,550,106.40
<b>Total</b>	<b>\$38,342,056.43</b>

A continuación, se dan a conocer los porcentajes de depreciación utilizados en cada rubro de activo:

TIPO DE ACTIVO	% DEPRECIACION
MUEBLES DE OFICINA Y ESTANTERIA	10%
MUEBLES EXCEPTO DE OFICINA Y ESTANTERIA	10%
EQUIPO DE COMPUTO	30%
OTROS MOBILIARIOS Y EQ. DE ADMON	10%
CAMARAS FOTOGRAFICAS Y DE VIDEO	10%
OTROS MOB. Y EQ. EDUCACIONAL Y RECREATIVO	10%
EQ. MEDICO Y DE LABORATORIO	10%
VEHICULOS Y EQUIPO TERRESTRE	25%
CARROCERIAS Y REMOLQUES	25%
EMBARCACIONES	6%
EQUIPO DE DEFENSA Y SEGURIDAD	10%
MAQ. Y EQUIPO AGROPECUARIO	25%
MAQ. Y EQ. INDUSTRIAL	10%



CUENTA PÚBLICA AL 31 DE DICIEMBRE DE 2020  
NOTAS A LOS ESTADOS FINANCIEROS  
ADMINISTRACIÓN PORTUARIA INTEGRAL DE CAMPECHE,  
S.A DE C.V. (APICAM)

MAQ. Y EQ. DE CONSTRUCCION	25%
SIST. DE AIRE ACOND., CALEFACCION Y REFRIGERACION	10%
SIST- DE RADIO, RADIOTRASMISION DE MICROONDA DIGITAL O ANALOGICA, TORRES DE MICROONDA Y GUIAS DE ONDA	8%
EQ, UTILIZADO EN LA TRANSMISION, MULTIPLEXORES, EQ CONCENTRADORES Y RUTEADOIRES	10%
EQ DE CENTRAL TELEFONICA DESTINADA A LA COMUNICACIÓN DE LLAMADAS	25%
OTROS EQ. DE COMUNICACIÓN Y TELECOMUNICACIONES	10%
EQ. GENERACION ELECTRICA, APARATOS	10%
MAQ Y EQUIPO PARA LA GENERACION DE ENERGIA PROVENIENTE DE FUENTES RENOVABLES	100%
HERRAMIENTAS Y MAQUINA	10%
OTROS BIENES MUEBLES	10%

**INTANGIBLES**

El por ciento máximo de calculará dividiendo la unidad entre el número de años por los cuales se otorgó el bien, el cociente así obtenido se multiplicara por 100 y el productos se expresará en %

La depreciación de los activos se inicia en la fecha del ejercicio en que se adquieren con base a las tasas autorizadas por la Ley del Impuesto sobre la Renta.

Se reporta la estimación pr pérdida o deterioro de activos no circulantes que al al 31 de diciembre de 2020, se integra básicamente como a continuación se muestra

Tipo	Importe	Total
Estimación por Pérdida o Deterioro de Activos no Circulantes	\$18,999.84	
<b>Suma</b>	<b>\$18,999.84</b>	<b>\$18,999.84</b>

**Nota 11 Cuentas por pagar a corto plazo**

El saldo de este rubro muestra las obligaciones contraídas por la entidad para el desarrollo de sus funciones al 31 de diciembre de 2020 y están integrados de la siguiente manera:

Concepto	Importe
Servicios Personales por Pagar a Corto Plazo	\$2,007,445.81
Proveedores por Pagar a Corto Plazo	\$29,956,353.79
Contratistas por Obras Públicas por Pagar a Corto Plazo	\$75,422,112.71
Retenciones y Contribuciones por Pagar a Corto Plazo	\$37,805,775.13

CUENTA PÚBLICA AL 31 DE DICIEMBRE DE 2020  
 NOTAS A LOS ESTADOS FINANCIEROS  
 ADMINISTRACIÓN PORTUARIA INTEGRAL DE CAMPECHE,  
 S.A DE C.V. (APICAM)

Otras Cuentas por Pagar a Corto Plazo	\$2,216,161.60
<b>Total</b>	<b>\$147,407,849.04</b>

**Nota 12 Porción a Corto Plazo de la Deuda Pública a Largo Plazo.**

El saldo de este rubro al 31 de diciembre de 2020 corresponde a la parte proporcional de la Deuda Pública Interna que se devengará en este ejercicio:

Tipo	Importe	Total
Porción a Corto Plazo de la Deuda Pública a Largo Plazo	-25,905,682.10	
<b>Suma</b>	<b>-25,905,682.10</b>	<b>-25,905,682.10</b>

**Nota 13 Fondos y Bienes de Terceros en Garantía y/o Administración a Corto Plazo**

El saldo de este rubro al 31 de diciembre de 2020 es por depósitos en garantía y están integradas principalmente por:

Concepto	Importe
Fondos en Garantía a Corto Plazo	\$301,796.40
Otros Fondos de Terceros en Garantía y/o Administración a Corto Plazo	\$887,477.85
<b>Total</b>	<b>\$1,189,274.25</b>

Los fondos en garantía constan de las garantías por renta de predios en propiedad del APICAM, importe que no está desglosado por la empresa ya que no se puede identificar el origen por un importe de \$ 301,796.40, debido a la antigüedad del saldo.

Los conceptos que integran el importe de la cuenta Otros Fondos de Garantía y/o Administración a Corto Plazo son los depósitos recibidos por parte de los clientes que tienen suscrito algún contrato o convenio mercantil donde se estipula el entero de una mensualidad en garantía a efecto de salvaguardar el interés de esta APICAM.



CUENTA PÚBLICA AL 31 DE DICIEMBRE DE 2020  
 NOTAS A LOS ESTADOS FINANCIEROS  
 ADMINISTRACIÓN PORTUARIA INTEGRAL DE CAMPECHE,  
 S.A DE C.V. (APICAM)

**Nota 14 Documentos por Pagar a Largo Plazo**

El saldo de este rubro al 31 de diciembre de 2020 representa deudas por la adquisición de deuda a largo plazo y están integrada principalmente por:

TIPO	IMPORTE	TOTAL
<b>Documentos por Pagar a Largo Plazo</b>	\$12,727,272.70	
<b>Suma</b>	<b>\$12,727,272.70</b>	<b>\$12,727,272.70</b>

El saldo de este rubro al 31 de diciembre de 2020 representa una antigüedad de saldo mayor a 365 días a la fecha de cierre, pero es debido a que es un crédito con el Gobierno del Estado mismo que en el mes de marzo de 2018 se comenzó a amortizar, la última amortización se realizó en el mes de septiembre de este ejercicio y se realizarán pagos de manera mensual tendientes a la amortización de capital de este crédito.

**Nota 15 Deuda Pública a Largo Plazo**

El saldo de este rubro representa el fondo de fideicomiso No. 0009. Se trata de un contrato de apertura de crédito simple celebrado el 13 de julio de 2011 con la participación del Banco Nacional de México, S.A., la Administración Portuaria Integral de Campeche, S.A. DE C.V. y el Estado Libre y Soberano de Campeche como obligado solidario con un importe de crédito inicial de \$450,000,000.00 (cuatrocientos cincuenta millones de pesos 00/100 M.N.), realizando dichos pagos los días 28 de cada mes. Dentro del monto del crédito no quedan comprendidos los intereses ordinarios, los intereses moratorios, comisiones, accesorios y demás gastos que deba cubrir la APICAM en favor del banco. La APICAM se obligó a destinar el importe del crédito exclusivamente a inversión pública productiva consistente en los conceptos autorizados por el Congreso del Estado. La vigencia máxima de este contrato es de 180 meses contados a partir de la fecha de la primera disposición del crédito concluyendo a más tardar el 28 de Julio de 2026. El saldo de esta cuenta al 31 de diciembre de 2020 es el siguiente:

TIPO	IMPORTE	TOTAL
<b>Préstamos de la Deuda Pública Interna por Pagar a Largo Plazo</b>	\$100,493,719.05	
<b>Suma</b>	<b>\$100,493,719.05</b>	<b>\$100,493,719.05</b>

CUENTA PÚBLICA AL 31 DE DICIEMBRE DE 2020  
 NOTAS A LOS ESTADOS FINANCIEROS  
 ADMINISTRACIÓN PORTUARIA INTEGRAL DE CAMPECHE,  
 S.A DE C.V. (APICAM)

El saldo de esta cuenta está integrado por el fideicomiso F0009 realizado con el banco BANAMEX desde el periodo comprendido de Julio de 2011 a Julio de 2026; los pagos se han estado efectuando de manera oportuna hasta el cierre del ejercicio, el saldo de la deuda pendiente de cubrir se muestra a continuación:

**FIDEICOMISO F0009**  
**PAGO PRESUPUESTADO DE LA DEUDA E INTERESES DEL**  
**PERIODO DESDE ENERO 2021 A JULIO 2026**

A continuación, se presenta el importe estimado pendiente de pago de enero 2021 al vencimiento en julio 2026:

Periodo	Capital	Intereses	Total
Ene/2021 - Jul/2026	124,179,951.18	18,610,604.83	142,790,556.01
<b>Total</b>	<b>130,872,159.19</b>	<b>20,437,206.11</b>	<b>151,309,365.29</b>

Los pagos efectuados a lo largo del periodo de contratación se desglosan de la siguiente manera:

Ejercicio	Capital	Interesés	Total
2011	6,396,404.96	3,735,429.28	10,131,834.24
2012	42,243,861.45	23,461,563.15	65,705,424.60
2013	42,084,354.27	20,335,986.58	62,420,340.85
2014	39,611,680.27	15,377,438.72	54,989,118.99
2015	37,283,354.17	12,892,201.44	50,175,555.61
2016	35,090,949.12	13,701,586.87	48,792,535.99
2017	33,026,530.60	18,027,588.80	51,054,119.40
2018	31,082,626.98	17,528,859.75	48,611,486.73
2019	29,252,203.03	15,466,989.12	44,719,192.15
2020	27,528,633.96	9,171,677.63	36,700,311.59
<b>Total</b>	<b>316,874,419.35</b>	<b>148,040,106.83</b>	<b>464,914,526.18</b>



CUENTA PÚBLICA AL 31 DE DICIEMBRE DE 2020  
NOTAS A LOS ESTADOS FINANCIEROS  
ADMINISTRACIÓN PORTUARIA INTEGRAL DE CAMPECHE,  
S.A DE C.V. (APICAM)

**II. Notas al Estado de Actividades**

Es parte integral de los estados financieros que generan en el sistema contable, en el cual se refleja el resultado entre los ingresos propios de la entidad y el total de gastos originados en el periodo comprendido entre el 1ero de enero y el 31 de diciembre del ejercicio que se informa.

**Nota 1 Ingresos de Gestión**

Son los resultados de las operaciones de ingreso realizados hasta el 31 de diciembre de 2020 y el saldo está integrado por ingresos por tarifa, por contraprestaciones, por rentas, por productos financieros y otros ingresos.

Descripción	Parcial	Total
Ingresos por Cabotaje	\$115,390,460.42	
Ingresos por Puerto de Altura	\$125,520,291.30	
Ingresos por Uso de Puerto	\$75,328,608.01	
Ingresos por Servicios	\$37,006,559.08	
Otros Ingresos	\$35,562,429.05	
Productos Financieros	\$3,145,089.27	
<b>Suma</b>		<b>\$391,953,437.13</b>

**EA-01 INGRESOS DE GESTIÓN**

CUENTA	NOMBRE	MONTO
4.1	INGRESOS DE GESTIÓN	\$391,953,437.13
	Ingresos de Operación de Entidades Paraestatales Empresariales y	
4.1.7.4	no Financieras	\$391,953,437.13
4.1.7.4.1	Ingresos por Cabotaje	\$115,390,460.42
4.1.7.4.1.01	Puerto Fijo	\$23,888,095.61
4.1.7.4.1.02	Puerto Variable	\$33,211,573.92
4.1.7.4.1.03	Atraque	\$56,471,383.38
4.1.7.4.1.04	Muellaje	\$1,756,256.95
4.1.7.4.1.05	Embarcaciones Pesqueras	\$63,150.56
4.1.7.4.1.06	Movimientos Portuarios	\$0.00
4.1.7.4.2	Ingresos por Puerto de Altura	\$125,520,291.30
4.1.7.4.2.01	Ingresos Cayo Arcas	\$19,994,829.13
4.1.7.4.2.03	Ingresos Yúum K'aak Náab	\$85,912,770.66
4.1.7.4.2.04	Ingresos Zona Federal Cayo Arcas	\$19,612,691.52
4.1.7.4.3	Ingresos por Uso de Puerto	\$75,328,608.01
4.1.7.4.3.01	Zona Federal	\$69,824,205.05

CUENTA PÚBLICA AL 31 DE DICIEMBRE DE 2020  
NOTAS A LOS ESTADOS FINANCIEROS  
ADMINISTRACIÓN PORTUARIA INTEGRAL DE CAMPECHE,  
S.A DE C.V. (APICAM)

4.1.7.4.3.02	Arrendamiento	\$5,504,402.96
4.1.7.4.4	Ingresos por Servicios	\$37,006,559.08
4.1.7.4.4.01	Areas Terrestres	\$30,046,976.08
4.1.7.4.4.02	Areas Maritimas	\$40,365.00
4.1.7.4.4.03	Almacenaje	\$6,919,218.00
4.1.7.4.4.04	Foraneos	\$0.00
4.1.7.4.5	Otros Ingresos	\$35,562,429.05
4.1.7.4.5.01	Mora	\$1,556,457.26
4.1.7.4.5.02	Por Playa Bonita	\$505,812.93
4.1.7.4.5.03	Cuotas Por Licitaciones	\$174,466.56
4.1.7.4.5.06	Isla Arena	\$3,344.83
4.1.7.4.5.10	Devolución de Prima de Seguro	\$1,227.45
4.1.7.4.5.11	Amarre y Desamarre	\$145,680.00
4.1.7.4.5.12	Servicios Conexos	\$128,167.40
4.1.7.4.5.14	Otros Gravados	\$1,715,133.67
4.1.7.4.5.15	Otros	\$14,694.90
4.1.7.4.5.16	Servicios por renta de estacionamiento	\$495,093.52
4.1.7.4.5.17	Suministro de agua potable	\$3,150.00
4.1.7.4.5.18	Suministro de energía eléctrica	\$20,575.00
4.1.7.4.5.19	Dársena de San Francisco	\$88,429.83
4.1.7.4.5.20	Uso de Infraestructura Terrestre	\$10,642,545.45
4.1.7.4.5.21	Contratos Mercantiles. Uso Infraestructura Terrestre	\$16,988,053.65
4.1.7.4.5.24	Guarda de Mercancías en Tránsito	\$3,079,596.59
4.1.7.4.6	Productos Financieros	\$3,145,089.27
4.1.7.4.6.01	481819305 BANCOMER	\$4,367.20
4.1.7.4.6.02	481819755 BANCOMER	\$177.85
4.1.7.4.6.03	481819291 BANCOMER	\$125.21
4.1.7.4.6.04	481812440 BANCOMER	\$22.02
4.1.7.4.6.05	6373621 BANAMEX	\$17.63
4.1.7.4.6.06	7997998 BANAMEX	\$0.76
4.1.7.4.6.09	156444261 BANCOMER	\$3.50
4.1.7.4.6.10	76991640 BANAMEX	\$0.08
4.1.7.4.6.11	6551532792 BANOBRAS	\$1.21
4.1.7.4.6.15	8033095 Inversion Banamex	\$3,140,373.81

**EA-02 OTROS INGRESOS Y BENEFICIOS VARIOS**

CUENTA	NOMBRE	MONTO
4.3	OTROS INGRESOS Y BENEFICIOS	0.06
4.3.9	Otros Ingresos y Beneficios Varios	0.06
4.3.9.9	Otros Ingresos y Beneficios Varios	0.06



CUENTA PÚBLICA AL 31 DE DICIEMBRE DE 2020  
NOTAS A LOS ESTADOS FINANCIEROS  
ADMINISTRACIÓN PORTUARIA INTEGRAL DE CAMPECHE,  
S.A DE C.V. (APICAM)

**Nota 2 Gastos y Otras Pérdidas**

Los gastos de funcionamiento, otros gastos y pérdidas extraordinarias y la inversión pública corresponden a las erogaciones que se ejercen con el presupuesto anual de la Administración Portuaria Integral de Campeche.

En lo relativo al Gasto y otras pérdidas, éstos ascendieron al 31 de diciembre de 2020 a **\$266,902,966.20** pesos. A ese corte, el rubro queda integrado de la siguiente manera:

Descripción	Parcial	Total
Servicios Personales	\$87,240,202.87	
Materiales y Suministros	\$11,400,651.09	
Servicios Generales	\$95,111,799.27	
Ayudas Sociales	\$7,700.00	
Donativos	\$710,960.00	
Intereses, comisiones y Otros Gastos de la Deuda Pública	\$10,342,281.11	
Otros Gastos	\$6,071,243.93	
Inversión Pública no Capitalizable	\$56,018,127.93	
<b>Suma</b>		<b>\$266,902,966.20</b>

En el Capítulo 1000 Servicios personales son asignaciones para el personal que presta sus servicios en la Administración Portuaria Integral de Campeche, de acuerdo con el Tabulador de Puestos y Sueldos 2020.

En el Capítulo 2000 Materiales y Suministros son las asignaciones que se destinaron en las adquisiciones de insumos y suministros para la prestación de los servicios y desempeño de las actividades administrativas.

En el Capítulo 3000 Servicios Generales son las asignaciones que se destinaron a cubrir las erogaciones de contratación de personas físicas y morales por la prestación de servicios técnicos y profesionales independientes a la Administración Portuaria Integral de Campeche, tales como informáticos, de contabilidad, de asesoría, consultoría, capacitación, protección y seguridad; así como los destinados a cubrir los servicios básicos para el funcionamiento del ente público.

CUENTA PÚBLICA AL 31 DE DICIEMBRE DE 2020  
NOTAS A LOS ESTADOS FINANCIEROS  
ADMINISTRACIÓN PORTUARIA INTEGRAL DE CAMPECHE,  
S.A DE C.V. (APICAM)

---

En el Capítulo 4000 Intereses, Comisiones y Otros gastos de la Deuda Pública, es todo aquello que se destina a los intereses y demás gastos concernientes a la Deuda Pública.

En el Capítulo 6000 Inversión Pública son las asignaciones que se destinaron a cubrir las erogaciones que comprende el importe del gasto destinado a construcción y/o conservación de obras, proyectos productivos, acciones de fomento y en general a todos aquellos gastos destinados a aumentar, conservar y mejorar el patrimonio.

### III Notas al Estado de Variación de la Hacienda Pública

Muestra las variaciones en los rubros de patrimonio contribuido o ganado de las entidades y revela de forma general los movimientos de la Hacienda Pública/Patrimonio.

#### Nota 1 Patrimonio Contribuido

Representa las aportaciones del Gobierno del Estado y los demás socios a la Administración Portuaria Integral de Campeche, así como las modificaciones al patrimonio de la entidad.

Descripción	2020	2019
<b>Aportaciones</b>	50,000.00	50,000.00
<b>Donaciones</b>	3,453,202.20	3,453,202.20
<b>Actualización de la Hacienda Pública</b>	0.00	0.00
<b>Total</b>	<b>3,503,202.20</b>	<b>3,503,202.20</b>

El patrimonio contribuido se encuentra integrado por las aportaciones de años anteriores que asciende a la cantidad de \$ 50,000.00; y donación de capital por el monto de \$3,453,202.20 correspondientes a las donaciones de bienes inmuebles.



CUENTA PÚBLICA AL 31 DE DICIEMBRE DE 2020  
NOTAS A LOS ESTADOS FINANCIEROS  
ADMINISTRACIÓN PORTUARIA INTEGRAL DE CAMPECHE,  
S.A DE C.V. (APICAM)

**Patrimonio Generado**

Es la acumulación de los resultados de ejercicios anteriores. El Patrimonio Generado se integra por la acumulación de los resultados hasta al cierre del año 2019 por \$533,684,788.30 y \$125,081,716.53 pesos por el resultado del periodo que se informa, así como del efecto de los revalúos realizados a los bienes inmuebles y las rectificaciones de resultados de ejercicios anteriores.

Por lo que al 31 de diciembre que se informa, la entidad generó un patrimonio acumulado de \$ 658,766,504.83 pesos. En total el rubro se integra de la siguiente manera:

HACIENDA PÚBLICA	ACUMULADO 2019	2020	ACUMULADO 2020
Patrimonio Generado	533,684,788.30	\$125,081,716.53	658,766,504.83

**IV Notas al estado de flujos de efectivo**

**Efectivo y equivalentes**

**Nota 1**

El análisis de los saldos inicial y final que figuran en la última parte del estado de flujo de efectivo en la cuenta de efectivo y equivalentes es como sigue:

Descripción	2020	2019
Efectivo en caja y fondos	\$110,298.24	\$287,935.45
Efectivo en Bancos-Dependencias	\$54,073,048.16	\$53,403,004.23
Inversiones Temporales (Hasta 3 meses)	\$60,512,915.04	\$50,000,193.71
Depósitos de Fondos de Terceros	\$1,927,454.15	\$1,405,126.72
<b>Total de Efectivo y Equivalentes</b>	<b>\$116,623,715.59</b>	<b>\$105,096,260.11</b>

**Nota 2**

El detalle de las adquisiciones de bienes muebles e inmuebles con su monto global se presenta es como sigue:

CUENTA PÚBLICA AL 31 DE DICIEMBRE DE 2020  
NOTAS A LOS ESTADOS FINANCIEROS  
ADMINISTRACIÓN PORTUARIA INTEGRAL DE CAMPECHE,  
S.A DE C.V. (APICAM)

Bienes Muebles	3,099,406.13
<b>Mobiliario y Equipo de Administración</b>	<b>\$586,126.27</b>
Muebles de Oficina y Estantería	\$0.00
Equipo de Cómputo y de Tecnologías de la Información	\$556,784.77
Otros Mobiliarios y Equipos de Administración	\$29,341.50
<b>Mobiliario y Equipo Educativo y Recreativo</b>	<b>273,168.94</b>
Equipos y Aparatos Audiovisuales	\$273,168.94
<b>Vehículos y Equipo de Transporte</b>	<b>509,700.00</b>
Vehículos y Equipo Terrestre	\$500,000.00
Otros Equipos de Transporte	\$9,700.00
<b>Equipo e Instrumental Médico y de Laboratorio</b>	<b>-</b>
Equipo Médico y de Laboratorio	\$0.00
<b>Maquinaria, Otros Equipos y Herramientas</b>	<b>1,730,410.92</b>
Maquinaria y Equipo Industrial	\$49,117.00
Sistemas de Aire Acondicionado, Calefacción y de Refrigeración Industrial y Comercial	\$34,095.48
Equipo de Comunicación y Telecomunicación	\$1,088,568.31
Equipos de Generación Eléctrica, Aparatos y Accesorios Eléctricos	\$425,650.04
Herramientas y Máquinas-Herramienta	\$132,980.09

**Nota 3**

Conciliación de los Flujos de Efectivo Netos de las Actividades de Operación y la cuenta de Ahorro/Desahorro antes de Rubros Extraordinarios.

	2020	2019
<b>Ahorro/Desahorro antes de rubros Extraordinarios</b>	<b>125,050,470.99</b>	<b>85,032,090.53</b>
<i>Movimientos de partidas (o rubros) que no afectan al efectivo.</i>		
Depreciación	\$35,791,950.03	\$32,039,692.68
Amortización	\$2,550,106.40	\$2,243,797.68
Incrementos en las provisiones	\$0.00	\$0.00
Incremento en inversiones producido por revaluación	\$0.00	\$0.00
Ganancia/pérdida en venta de propiedad, planta y equipo	\$0.00	\$0.00
Incremento y/o disminución en cuentas por cobrar	40,863,251.48	-\$35,283,853.16
Partidas extraordinarias	\$0.00	\$0.00



CUENTA PÚBLICA AL 31 DE DICIEMBRE DE 2020  
 NOTAS A LOS ESTADOS FINANCIEROS  
 ADMINISTRACIÓN PORTUARIA INTEGRAL DE CAMPECHE,  
 S.A DE C.V. (APICAM)

**V) Conciliación entre los ingresos presupuestarios y contables, así como entre los egresos presupuestarios y los gastos contables**



**ADMINISTRACION PORTUARIA INTEGRAL DE CAMPECHE, S.A. DE C.V.**  
**Conciliación entre los Ingresos Presupuestarios y Contables**



Del 1o. de enero al 31 de diciembre de 2020

<b>1. Ingresos Presupuestarios</b>		<b>391,953,437.19</b>
<b>2. Más ingresos contables no presupuestarios</b>		<b>-</b>
2.1 Ingresos Financieros	-	
2.2 Incremento por Variación de Inventarios	-	
2.3 Disminución del Exceso de Estimaciones por Pérdida o Deterioro u Obsolescencia	-	
2.4 Disminución del Exceso de Provisiones		
2.5 Otros Ingresos y Beneficios Varios	-	
2.6 Otros Ingresos Contables No Presupuestarios		
<b>3. Menos ingresos presupuestarios no contables</b>		<b>-</b>
3.1 Aprovechamientos Patrimoniales	-	
3.2 Ingresos Derivados de Financiamientos	-	
3.3 Otros Ingresos Presupuestarios No Contables	-	
<b>4. Ingresos Contables (4 = 1 + 2 - 3)</b>		<b>391,953,437.19</b>

CUENTA PÚBLICA AL 31 DE DICIEMBRE DE 2020  
NOTAS A LOS ESTADOS FINANCIEROS  
ADMINISTRACIÓN PORTUARIA INTEGRAL DE CAMPECHE,  
S.A DE C.V. (APICAM)



**ADMINISTRACION PORTUARIA INTEGRAL DE CAMPECHE, S.A. DE C.V.**  
**Conciliación entre los Egresos Presupuestarios y los Gastos Contables**

PODER EJECUTIVO  
DEL ESTADO DE  
CAMPECHE



Del 1o. de enero al 31 de diciembre de 2020

<b>1. Total de egresos presupuestarios</b>			<b>\$334,108,728.00</b>
<b>2. Menos egresos presupuestarios no contables</b>			<b>\$73,277,005.73</b>
2.1	Materias Primas y Materiales de Producción y Comercialización		
2.2	Materiales y Suministros		
2.3	Mobiliario y equipo de administración	\$ 1,975,000.02	
2.4	Mobiliario y equipo educacional y recreativo	\$ 273,168.94	
2.5	Equipo e instrumental médico y de laboratorio	41,202.14	
2.6	Vehículos y equipo de transporte	\$ 1,223,320.67	
2.7	Equipo de defensa y seguridad		
2.8	Maquinaria, otros equipos y herramientas	\$ 2,002,080.96	
2.9	Activos biológicos		
2.10	Bienes inmuebles		
2.11	Activos intangibles	56,548.00	
2.12	Obra Pública en Bienes de Dominio Público		
2.13	Obra Pública en Bienes Propios		
2.14	Acciones y participaciones de capital		
2.15	Compra de títulos y valores		
2.16	Concesión de Préstamos		
2.17	Inversiones en fideicomisos, mandatos y otros análogos		
2.18	Provisiones para contingencias y otras erogaciones especiales		
2.19	Amortización de la deuda publica	\$27,528,633.99	
2.20	Adeudos de ejercicios fiscales anteriores (ADEFAS)		
2.21	Otros Egresos Presupuestales No Contables	\$40,177,051.01	
<b>3. Más gastos contables no presupuestales</b>			<b>6,071,243.93</b>
3.1	Estimaciones, depreciaciones, deterioros, obsolescencia y amortizaciones	\$4,058,566.07	
3.2	Provisiones		
3.3	Disminución de inventarios		
3.4	Aumento por insuficiencia de estimaciones por pérdida o deterioro u obsolescencia		
3.5	Aumento por insuficiencia de provisiones		
3.6	Otros Gastos	2,012,677.86	
3.7	Otros Gastos Contables No Presupuestales		
<b>4. Total de Gasto Contable (4 = 1 - 2 + 3)</b>			<b>266,902,966.20</b>



CUENTA PÚBLICA AL 31 DE DICIEMBRE DE 2020  
NOTAS A LOS ESTADOS FINANCIEROS  
ADMINISTRACIÓN PORTUARIA INTEGRAL DE CAMPECHE,  
S.A DE C.V. (APICAM)

---

Dentro del punto 2.21 Otros Egresos Presupuestales No Contables se considera el importe que la APICAM a enterado a la Secretaría de Administración Tributaria como pago provisional a cuenta del impuesto sobre la renta del ejercicio 2020, mismo que se menciona en la Nota 2 Derechos a Recibir Efectivo o Equivalentes, de las Notas al Estado de Situación Financiera.

## B) NOTAS MEMORIA (CUENTAS DE ORDEN)

En este apartado se hace referencia a todos aquellos movimientos de valores que no afectan o modifican el balance del ente, sin embargo, es necesaria su incorporación con fines de recordatorio contable, de control y en general sobre los aspectos administrativos, o bien, para consignar derechos o responsabilidades contingentes que puedan, o no, presentarse en el futuro. Tales como:

### Nota 1- Créditos fiscales del ejercicio 2009 en litigio a cargo del Ente.

Derivado de revisión fiscal por parte del Servicio de Administración Tributaria al ejercicio 2009 se emiten créditos fiscales, que se detallan a continuación a cargo del Ente Público. La información es extraída de la sentencia definitiva emitida por el Tribunal Federal de Justicia Fiscal y Administrativa, derivada del juicio de nulidad No. 14/25518-16-01-02-08-OT, con fecha del 3 de Julio de 2015, presentando una resolución emitida por la Administración Local de Auditoría Fiscal de Campeche contenida en el oficio núm. 500-12-00-02-02-2014-2215 de fecha 24 de Septiembre de 2014, donde se determina un crédito fiscal por \$62,166,138.69 por concepto de diferencias del Impuesto Sobre la Renta, Impuesto al Valor Agregado, Impuesto Empresarial a Tasa Única, así como un Reparto de Utilidades a Trabajadores por la cantidad de \$4,709,782.15 por el ejercicio fiscal del 1 de Enero al 31 de Diciembre de 2009. Se recibe sentencia del Tribunal de Justicia Fiscal y Administrativa con fecha 3 de Julio de 2015 declarándose la nulidad lisa y llana de la resolución impugnada, se está en espera de que quede firme la sentencia.

ISR EJERCICIO 2009			
	DECLARADO	DETERMINADO	DIFERENCIA
ISR	\$ 269,615,739.00	\$ 350,100,124.56	\$ 80,484,385.56

CUENTA PÚBLICA AL 31 DE DICIEMBRE DE 2020  
NOTAS A LOS ESTADOS FINANCIEROS  
ADMINISTRACIÓN PORTUARIA INTEGRAL DE CAMPECHE,  
S.A DE C.V. (APICAM)

IVA EJERCICIO 2009			
	IVA ACREDITABLE SEGÚN PAPELES DE TRABAJO	IVA ACREDITABLE DETERMINADO	IVA ACREDITABLE TRASLADADO RECHAZADO
ENERO	\$ 1,584,362.00	\$ 903,408.02	\$ 680,953.98
FEBRERO	\$ 1,628,539.00	\$ 1,326,239.05	\$ 302,299.95
MARZO	\$ 2,352,163.00	\$ 1,751,611.89	\$ 600,551.11
ABRIL	\$ 5,309,892.00	\$ 2,568,072.40	\$ 2,741,789.60
MAYO	\$ 3,057,296.00	\$ 1,792,384.88	\$ 1,264,911.12
JUNIO	\$ 2,940,870.00	\$ 2,298,101.98	\$ 642,768.02
JULIO	\$ 3,658,896.00	\$ 2,654,621.89	\$ 1,004,274.11
AGOSTO	\$ 2,774,794.00	\$ 2,446,628.05	\$ 328,165.95
SEPTIEMBRE	\$ 2,767,528.00	\$ 2,388,033.04	\$ 379,494.96
OCTUBRE	\$ 2,635,630.00	\$ 2,204,392.64	\$ 431,237.36
NOVIEMBRE	\$ 2,798,194.00	\$ 2,699,550.95	\$ 98,643.05
DICIEMBRE	\$ 2,997,931.00	\$ 2,503,724.57	\$ 494,206.43
<b>TOTAL</b>	<b>\$ 34,506,065.00</b>	<b>\$ 25,536,769.36</b>	<b>\$ 8,969,295.64</b>

IETU EJERCICIO 2009			
	DECLARADO	DETERMINADO	DIFERENCIA
ING. GRAVADOS	\$ 267,256,879.00	\$ 267,256,879.00	
MAS PRES. DEP. BANCARIOS SIN SOPORTE DE ORIGEN		\$ 80,484,385.56	\$ 80,484,385.56
<b>TOTAL</b>	<b>\$ 267,256,879.00</b>	<b>\$ 347,741,264.56</b>	<b>\$ 80,484,385.56</b>

**Nota 2- Crédito fiscal del ejercicio 2010 en Juicio de Nulidad.**

Derivado de la revisión fiscal por parte del Servicio de Administración Tributaria al ejercicio 2010 se emiten créditos fiscales, que se detallan al final de esta nota con cargo del Ente Público. La información se obtiene de la determinación de crédito fiscal mediante oficio 500-14-00-05-01-2017-3554, expediente SAT-4S.22 de fecha 23 de agosto de 2017, emitido dentro el expediente IDD7200003/14 por parte de la Administración Desconcentrada de Auditoría Fiscal de Campeche "1", con sede en Campeche, por un crédito fiscal con importe de \$19,942,770.31 por concepto de diferencias del Impuesto Sobre la Renta, Impuesto al Valor Agregado e Impuesto Empresarial a Tasa Única, por el ejercicio fiscal del 1 de enero al 31 de diciembre de 2010.



CUENTA PÚBLICA AL 31 DE DICIEMBRE DE 2020  
 NOTAS A LOS ESTADOS FINANCIEROS  
 ADMINISTRACIÓN PORTUARIA INTEGRAL DE CAMPECHE,  
 S.A DE C.V. (APICAM)

Los créditos fiscales por el ejercicio 2010 en cantidad de **\$19,942,770.31** quedan determinados como sigue:

- <b>Impuesto Sobre la Renta</b> en cantidad de	\$5,448,806.26
- <b>Impuesto al Valor Agregado</b> en cantidad de	\$1,877,513.11
- <b>Impuesto Empresarial a Tasa Única</b> en cantidad de	\$1,273,996.07
- <b>Pagos provisionales a cuenta de IETU</b> en cantidad de	\$123,747.76
- <b>Recargos</b> en cantidad de	\$6,303,533.72
- <b>Multas</b> en cantidad de	\$4,915,173.39

Derivado de los anterior con fecha 10/10/2017 se presentó ante el Servicio de Administración Tributaria promoción de Recurso de Revocación en Línea con número de asunto **RRL2017010764**, con fecha 19 de marzo de 2018 la autoridad emitió su resolución ratificando el crédito fiscal determinado por la ADAF, derivado de ello se interpuso un nuevo medio de defensa del cual se obtuvo la nulidad parcial, por lo que se continua con el litigio.

Posteriormente el 1 de octubre de 2019, se notifica el oficio NO. 500-14-00-05-01-2019-1585 del Exp. SAT-7S.2, de fecha 17 de septiembre de 2019, con la resolución administrativa emitida por la Administración Tributaria, mediante la cual determina los créditos fiscales en cumplimiento de la sentencia de fecha veintidós de abril del año 2019, dictada por la Sala Regional del Tribunal Federal de Justicia Administrativa, en juicio de nulidad 240/18-16-01-2, determinando diferencias de impuestos y sus respectivas multas de acuerdo con el siguiente resumen presentado en el mencionado oficio:

**R E S U M E N**

CONCEPTO	IMPORTE
<b>I. IMPUESTO SOBRE LA RENTA</b>	\$1,117,425.24
A. IMPUESTO SOBRE LA RENTA DEL EJERCICIO	
<b>II. IMPUESTO AL VALOR AGREGADO</b>	157,989.99
A. PAGOS MENSUALES DEFINITIVOS	
<b>III. IMPUESTO EMPRESARIAL A TASA ÚNICA</b>	28,764.99
B. PAGOS PROVISIONALES A CUENTA DEL IMPUESTO EMPRESARIAL A TASA ÚNICA DEL EJERCICIO (ACTUALIZACIÓN)	
<b>IV. RECARGOS</b>	997,963.93
<b>V. MULTAS</b>	1,656,227.80
<b>TOTAL DETERMINADO A SU CARGO:</b>	<b>\$3,958,371.95</b>

CUENTA PÚBLICA AL 31 DE DICIEMBRE DE 2020  
NOTAS A LOS ESTADOS FINANCIEROS  
ADMINISTRACIÓN PORTUARIA INTEGRAL DE CAMPECHE,  
S.A DE C.V. (APICAM)

**RESUMEN DE MULTAS**

CONCEPTO	MULTAS DE FONDO	MULTAS DE FORMA	TOTAL DE MULTAS
<b>I. IMPUESTO SOBRE LA RENTA</b>			\$889,925.12
COMO SUJETO DIRECTO			
I.A.1.- POR EL IMPUESTO ANUAL OMITIDO	\$448,078.07		
MULTAS NO CONDONADAS POR CORRECCION FISCAL PARCIAL	368,407.05		
I.A.2.- POR PAGOS PROVISIONALES DEL IMPUESTO SOBRE LA RENTA		\$73,440.00	
<b>II. IMPUESTO AL VALOR AGREGADO</b>			\$741,822.68
COMO SUJETO DIRECTO			
II.A.1.- POR PAGOS MENSUALES DEFINITIVOS	\$61,783.13	\$3,000.00	
II.A.2.- MULTAS NO CONDONADAS POR CORRECCION FISCAL PARCIAL	677,039.55		
<b>III. IMPUESTO EMPRESARIAL A TASA UNICA</b>			\$24,480.00
COMO SUJETO DIRECTO			
III.A.1.- POR PAGOS PROVISIONALES DEL IMPUESTO EMPRESARIAL A TASA UNICA		24,480.00	
<b>TOTAL DE MULTAS DETERMINADAS A SU CARGO:</b>	<b>\$1,555,307.80</b>	<b>\$100,920.00</b>	<b>\$1,656,227.80</b>

Sin embargo, después de solicitar la condonación de multas señalada en la resolución Miscelánea Fiscal para el ejercicio 2019, se obtuvo la condonación señalada en el oficio 400-15-00-02-00-2019-7312, Exp. SAT 8S1 de acuerdo con lo siguiente:

DESCUENTO POR PRONTO PAGO ART. 76 SEPTIMO PARRAFO CFF	CANTIDAD CONDONADA POR MULTAS DE FONDO ISR E IVA	REDUCCION TOTAL	IMPUESTOS Y MULTAS DE FONDO NO CONDONADAS
483,748.00	897,275.30	1,381,023.30	2,575,093.00

Dicho monto fue efectivamente pagado el 3 de diciembre de 2019, quedando esta Administración Portuaria Integral de Campeche sin adeudo alguno.

### Nota 3- Compensaciones rechazadas

Se muestra a detalle las compensaciones rechazadas por importe de \$193,473.00 extraídas en el expediente 2238/15-16-01-7 relativo al Juicio Contencioso Administrativo Federal, las compensaciones citadas no fueron aceptadas por la autoridad competente mencionados en el oficio No.500-12-00-01-022015-3018 y expediente No.SAT-4S-4S-64 con fecha del 22 de Junio de 2015, a través de la cual se le tienen por no presentadas las compensaciones realizadas mediante declaraciones complementarias provisionales del Impuesto Sobre la Renta de los meses de marzo y mayo 2012 en cantidades de \$803.00, \$190,114.00 y \$2,556.00, aplicando el saldo a favor del mismo impuesto del ejercicio 2011, invitando a hacer el pago de dichos



CUENTA PÚBLICA AL 31 DE DICIEMBRE DE 2020  
 NOTAS A LOS ESTADOS FINANCIEROS  
 ADMINISTRACIÓN PORTUARIA INTEGRAL DE CAMPECHE,  
 S.A DE C.V. (APICAM)

importes en los que se incluyan las actualizaciones y recargos que le correspondan; la sentencia contiene en su hoja 30/31 la resolución “IV. Se declara la nulidad lisa y llana de la resolución impugnada...”, con ello se concluye que el Ente puede acreditar las compensaciones rechazadas de origen.

COMPENSACIONES RECHAZADAS ISR PERSONAS MORALES 2011	
ISR A FAVOR personas morales ejercicio 2011	\$ 3,072,035.00
Compensaciones ISR personas morales Marzo 2012	\$ 803.00
Compensaciones ISR retenciones servicios profesionales Marzo 2012	\$ 190,114.00
Compensaciones ISR retenciones servicios profesionales Marzo 2012	\$ 2,556.00

**Nota 4- Crédito fiscal del ejercicio 2011 en Recurso de Revocación.**

Derivado de la revisión fiscal por parte del Servicio de Administración Tributaria al ejercicio 2010 se emiten créditos fiscales, que se detallan al final de esta nota con cargo del Ente Público. La información se obtiene de la determinación de crédito fiscal mediante oficio 500-14-00-06-00-2018-1701, expediente SAT-4S.22 de fecha 01 de febrero de 2018, emitido dentro el expediente IDD7200004/16 por parte de la Administración Desconcentrada de Auditoría Fiscal de Campeche “1”, con sede en Campeche, por un crédito fiscal con importe de **\$50,446,389.55** por concepto de multas del Impuesto Sobre la Renta, por el ejercicio fiscal del 1 de enero al 31 de diciembre de 2011.

Derivado de lo anterior con fecha 21/03/2018 se presentó ante el Servicio de Administración Tributaria promoción de Recurso de Revocación en Línea con número de asunto **RRL2018002779**, mismo que fue resuelto en sentido negativo para la empresa, por lo que se inició juicio de nulidad obteniéndose la nulidad parcial de la resolución, por lo que se continua con el litigio.

**Nota 5- Juicios.**

Al cierre del 4to trimestre del ejercicio 2020 la empresa presenta juicios pendientes de resolver como sigue:

Concepto	Importe	Referencia
Juicios Laborales (sin relación laboral con API)	\$14,428,915.83	19 expedientes.
Juicios Laborales (extrabajadores de API)	\$2,789,487.23	7 expedientes.
Juicios Civiles	\$7,407,039.88	10 juicios.
Juicios Mercantiles	\$11,638,623.11	4 juicios.

CUENTA PÚBLICA AL 31 DE DICIEMBRE DE 2020  
NOTAS A LOS ESTADOS FINANCIEROS  
ADMINISTRACIÓN PORTUARIA INTEGRAL DE CAMPECHE,  
S.A DE C.V. (APICAM)

---

### Nota 6 Cuentas de orden presupuestables

Estas cuentas registran los respectivos presupuestos de egresos e ingresos para el ejercicio 2020.

Se integran de la siguiente manera:

#### A) INGRESOS:

Cuenta Contable		Saldo al 31/12/2020
8.1.2	Ley de Ingresos por Ejecutar	\$450,999,244.50
8.1.4	Ley de Ingresos Devengada	-\$62,135,261.56
8.1.5	Ley de Ingresos Recaudada	-\$388,863,982.94
<b>Total</b>		<b>\$0.00</b>

#### B) EGRESOS:

Cuenta Contable		Saldo al 31/12/2020
8.2.2	Presupuesto de Egresos por Ejercer	-\$231,991,142.03
8.2.4	Presupuesto de Egresos Comprometido	-\$64,213,024.36
8.2.5	Presupuesto de Egresos Devengado	\$1,430,595.27
8.2.6	Presupuesto de Egresos Ejercido	\$16,612,089.53
8.2.7	Presupuesto de Egresos Pagado	\$278,161,481.59
<b>Total</b>		<b>\$0.00</b>

### C) NOTAS DE GESTIÓN ADMINISTRATIVA

#### 1. Introducción:

Los Estados Financieros de los entes públicos, proveen de información financiera a los principales usuarios de la misma, al Congreso y a los ciudadanos.



CUENTA PÚBLICA AL 31 DE DICIEMBRE DE 2020  
NOTAS A LOS ESTADOS FINANCIEROS  
ADMINISTRACIÓN PORTUARIA INTEGRAL DE CAMPECHE,  
S.A DE C.V. (APICAM)

---

El objetivo del presente documento es la revelación del contexto y de los aspectos económicos financieros más relevantes que influyeron en las decisiones del período, y que deberán ser considerados en la elaboración de los estados financieros para la mayor comprensión de los mismos y sus particularidades.

De esta manera, se informa y explica la respuesta del gobierno a las condiciones relacionadas con la información financiera de cada período de gestión; además, de exponer aquellas políticas que podrían afectar la toma de decisiones en períodos posteriores.

## **2. Panorama económico y financiero**

La Administración Portuaria Integral de Campeche, S.A. de C.V. es una persona moral con participación gubernamental, que a través de las concesiones otorgadas por el Gobierno Federal puede brindar el servicio de la Administración Portuaria en el Estado de Campeche.

Su operatividad está basada en el Programa Maestro de Desarrollo Portuario.

La totalidad de los ingresos son propios y corresponden a los servicios portuarios y conexos brindados en los Puertos de la Entidad.

La APICAM busca consolidar la actividad de los puertos del estado en un sistema integral que maximice el aprovechamiento de la explotación petrolera en la sonda de Campeche y que genere efectos multiplicadores en la economía del estado, apoyando a las comunidades pesqueras y a la población económicamente activa que radica en el litoral campechano.

En las líneas siguientes, se detalla más sobre la estructura y forma de organización de esta APICAM.

## **3. Autorización e Historia:**

### **a) Fecha de creación del ente.**

La Administración Portuaria Integral de Campeche SA de CV se constituyó el día 6 de octubre de 1995.

### **b) Principales cambios en su estructura.**

CUENTA PÚBLICA AL 31 DE DICIEMBRE DE 2020  
NOTAS A LOS ESTADOS FINANCIEROS  
ADMINISTRACIÓN PORTUARIA INTEGRAL DE CAMPECHE,  
S.A DE C.V. (APICAM)

---

Los recintos portuarios a cargo de la APICAM fueron concesiones realizadas por la federación desde 1996. El título de concesión a la APICAM incluyó los recintos portuarios de: Cayo Arcas y Lerma, y el recinto portuario de Laguna Azul, en Cd del Carmen.

Posteriormente, el 20 de junio de 1997, a través de un convenio de modificación al título de concesión, se incorpora a la APICAM las aéreas portuarias de Isla Arena, San Francisco, Seybaplaya, Champotón, Sabancuy, Isla Aguada, Muelle fiscal de Cd del Carmen, La puntilla, Atasta, Emiliano Zapata y Nuevo Campechito.

Se incorporó al título de concesión (29 junio 1997) el Sistema Flotante de Almacenamiento y Descarga (F.S.O. por sus siglas en inglés) denominado Ta'Kuntah, que significa "El almacenador" (en lengua maya); el objetivo que se le adjudicó a este, desde 1998, es el de incrementar y mantener capacidad de almacenar hidrocarburos y facilitar las maniobras de exportación.

Del mismo modo, la API Campeche gestionó y logró la incorporación (3 marzo 2008) de la unidad flotante de producción, almacenamiento y descarga (Floating Production Storage Offloating) F.P.O.S (por sus siglas inglés), denominada Yúum K'aak Náab o "Señor del mar" en lengua maya y que además permite procesar petróleo y mezclarlo con aceites "insitu" con una capacidad de 600 barriles. Funciona como una microplanta petroquímica, con una capacidad de almacenamiento de 2.2 millones de barriles.

#### **4. Organización y Objeto Social:**

##### **a) Objeto social.**

La sociedad tendrá por objeto la administración portuaria integral de los puestos del Estado de Campeche, mediante el ejercicio de los derechos y obligaciones derivados de la concesión que el gobierno Federal le otorgue para el uso, aprovechamiento y explotación de los bienes del dominio público federal, la construcción de obras e instalaciones portuarias y la prestación de los servicios portuarios en el Estado de Campeche, así como la administración de los bienes que integren su zona de desarrollo.



CUENTA PÚBLICA AL 31 DE DICIEMBRE DE 2020  
NOTAS A LOS ESTADOS FINANCIEROS  
ADMINISTRACIÓN PORTUARIA INTEGRAL DE CAMPECHE,  
S.A DE C.V. (APICAM)

---

**b) Principal actividad.**

La APICAM además del SCA (Sistemas Costa Afuera) también genera ingresos por diferentes servicios que presta en los 13 puertos en donde opera. Isla del Carmen, Seybaplaya y Lerma cuentan con infraestructura para atender la industria petrolera.

La APICAM obtiene sus ingresos de las siguientes fuentes principales:

1. Renta parcial del uso del puerto. (Espacios utilizados para atracar embarcaciones)
2. Muellaje: Servicios de tonelada de carga operada.
3. Puerto variable: Por tonelada de registro bruto (TRB)
4. Puerto fijo: Buque de cualquier tamaño
5. Atraque: Por metro de eslora/hora muelle.

**c) Ejercicio fiscal.**

El ejercicio fiscal corresponde al periodo de enero a diciembre de 2020.

**d) Régimen jurídico.**

Persona Moral con fines de lucro registrada ante el Servicio de Administración Tributaria como una Sociedad Anónima de Capital Variable y bajo la actividad de Administración de puertos y muelles.

**e) Consideraciones fiscales del ente:**

- Presentar la declaración y pago provisional mensual de retenciones en impuestos sobre la renta (ISR) por sueldos y salarios.
- Presentar la declaración anual del ISR donde se informa sobre los clientes y proveedores de bienes y servicios.
- Presentar la declaración anual de ISR donde se informe sobre los pagos y retenciones de servicios profesionales.
- Presentar la declaración anual sobre el ISR donde se informen las retenciones efectuadas por pagos de rentas de bienes inmuebles.

CUENTA PÚBLICA AL 31 DE DICIEMBRE DE 2020  
NOTAS A LOS ESTADOS FINANCIEROS  
ADMINISTRACIÓN PORTUARIA INTEGRAL DE CAMPECHE,  
S.A DE C.V. (APICAM)

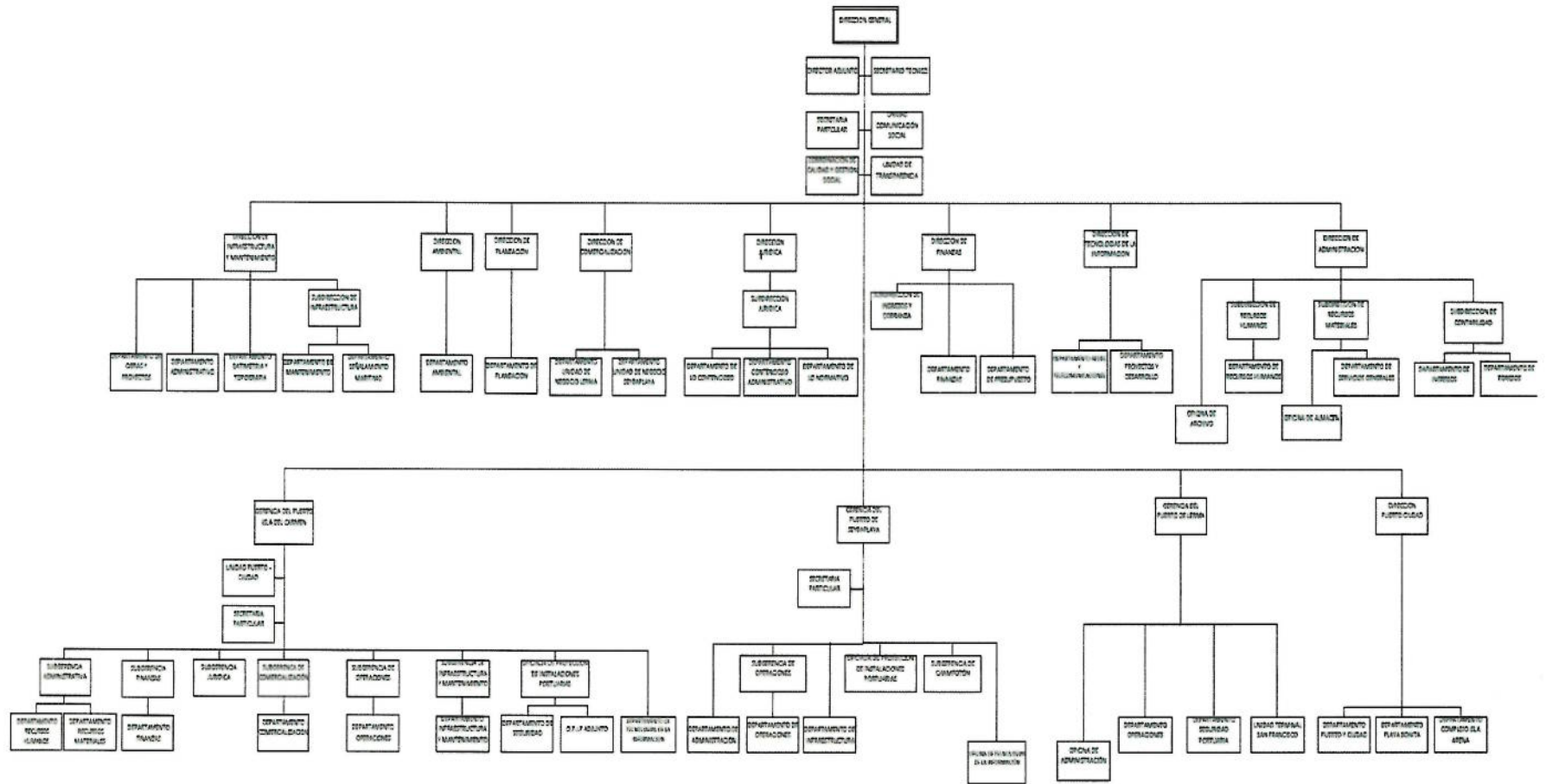
---

- Presentar la declaración anual donde se informen las retenciones de los trabajadores que recibieron sueldos y salarios y trabajadores asimilados a salarios.
- Proporcionar la información del IVA que se solicite en las declaraciones de ISR.
- Presentar la declaración y pago provisional mensual de ISR de personas morales del régimen general.
- Presentar la declaración anual del ISR de personas morales.
- Presentar la declaración mensual donde se informen las operaciones con terceros para efectos del IVA.
- Presentar la declaración y pago provisional mensual del ISR por las retenciones realizadas por servicios profesionales.
- Presentar declaración y pago mensual de retenciones del IVA. Presentar la declaración y pago mensual de las retenciones del ISR realizadas por el pago de rentas de bienes inmuebles.
- Presentar la declaración y pago definitivo mensual del IVA.



CUENTA PÚBLICA AL 31 DE DICIEMBRE DE 2020  
 NOTAS A LOS ESTADOS FINANCIEROS  
 ADMINISTRACIÓN PORTUARIA INTEGRAL DE CAMPECHE,  
 S.A DE C.V. (APICAM)

**f) Estructura organizacional básica.**



#### **5. Bases de Preparación de los Estados Financieros:**

Las principales políticas y prácticas de contabilidad utilizadas por el APICAM en la preparación de los Estados Financieros se resumen a continuación:

**a) Si se ha observado la normatividad emitida por el CONAC y las disposiciones legales aplicables.**

- Se ha observado toda la normatividad emitida por el CONAC
- Ley de Contabilidad Gubernamental vigente a partir del 2009.
- La Ley de Hacienda del Estado de Campeche
- Ley de la Admón. pública paraestatal del Estado de Campeche
- La Ley Orgánica de la administración pública del Estado de Campeche
- Ley de control presupuestal y responsabilidad hacendaria del Estado de Campeche
- Ley de Fiscalización Superior y rendición de cuentas del Estado de Campeche
- Ley de Disciplina Financiera de las Entidades Federativas y los Municipios
- Otras Disposiciones aplicables a todos entes públicos del Estado de Campeche.

**b) La normatividad aplicada para el reconocimiento, valuación y revelación de los diferentes rubros de la información financiera, así como las bases de medición utilizadas para la elaboración de los estados financieros; por ejemplo: costo histórico, valor de realización, valor razonable, valor de recuperación o cualquier otro método empleado y los criterios de aplicación de los mismos. El total de las operaciones están reconocidas a su Costo Histórico**

**c) Postulados básicos.**

- Los Emitidos por el CONAC:
  1. Sustancia Económica
  2. Entes Públicos
  3. Existencia Permanente
  4. Revelación Suficiente
  5. Importancia Relativa
  6. Registro e Integración Presupuestaria
  7. Consolidación de la Información Financiera
  8. Devengo Contable
  9. Valuación
  10. Dualidad Económica
  11. Consistencia



**d) Normatividad supletoria.**

- Las permitidas por la Normatividad del CONAC: Aplicación Personalizada a partir del Quinto Nivel permitido del Plan de Cuentas.

**e) Para las entidades que por primera vez estén implementando el base devengado de acuerdo a la Ley de Contabilidad, deberán:**

- Revelar las nuevas políticas de reconocimiento:

De acuerdo a lo establecido por el CONAC

**INGRESOS**

Devengado. - Cuando exista jurídicamente el derecho al cobro.

Recaudado. - Cuando existe el cobro en efectivo o cualquier otro medio de pago

**EGRESOS**

Comprometido. - Cuando se existe la aprobación por una autoridad competente de un acto administrativo, u otro instrumento jurídico que formaliza una relación jurídica con terceros para la adquisición de bienes y servicios.

Devengado. - Cuando se reconoce de una obligación de pago a favor de terceros por la recepción de conformidad de bienes, servicios contratados.

Ejercido. - Cuando se emite una cuenta por liquidar aprobada por la autoridad competente

Pagado. - Cuando se realiza la cancelación total o parcial de las obligaciones de pago.

- Plan de implementación:  
Se inicia la armonización de cuentas contables en diciembre de 2014 con el apoyo de un sistema contable que integra el total de las operaciones de la entidad: Ingresos, Sueldos, Pagos, Contabilidad, Presupuesto, Cuenta Pública, etc.
- Revelar los cambios en las políticas, la clasificación y medición de las mismas, así como su impacto en la información financiera:

➤ **Leyes que rigen su actuación:**

- Estatales:
  1. Ley Reglamentaria del Capítulo XVII de la Constitución Política del Estado de Campeche.
  2. Ley de transparencia y Acceso a la Información Pública de Estado de Campeche.
  3. Ley de Navegación.

CUENTA PÚBLICA AL 31 DE DICIEMBRE DE 2020  
NOTAS A LOS ESTADOS FINANCIEROS  
ADMINISTRACIÓN PORTUARIA INTEGRAL DE CAMPECHE,  
S.A DE C.V. (APICAM)

---

4. Ley de Adquisiciones, Arrendamiento y Prestación de Servicios del Sector Público.
5. Ley de Adquisiciones, Arrendamiento y Prestación de Servicios de Campeche.
6. Ley de Obras Públicas del Estado de Campeche.

- Federales:
  1. Ley de Puertos.
  2. Ley Federal de Derechos.
  3. Ley general de Bienes Nacionales.
  4. Ley Aduanera.

**6. Políticas de contabilidad significativas:**

**a) Actualización:**

En diciembre de 2014 se realizó la actualización de activos fijos de la empresa en base a las tasas autorizadas por la Ley del Impuesto sobre la Renta.

**b) Informar sobre la realización de operaciones en el extranjero y de sus efectos en la información financiera gubernamental:**

Durante 2020, se han realizado operaciones en Moneda Extranjera derivado de la adquisición de servicios tales como la contratación de seguro a Infraestructura Portuaria y Señalamiento Marítimo, mismas que invariablemente su registro fue realizado en su equivalente en Moneda Nacional al tipo de cambio correspondiente al día de la operación.

**c) Método de valuación de la inversión en acciones en el sector paraestatal:**

No se tienen acciones de algún otro Ente

**d) Sistema y método de valuación de inventario:**

No existen productos en inventarios, ya que la adquisición de los bienes es para consumo inmediato llevando directamente el costo al gasto.

**e) Beneficios a empleados:**

No se tienen reservas para beneficios futuros de los empleados, más que las contempladas anualmente en el presupuesto de egresos del ejercicio presente

**f) Provisiones:**

No se cuenta con Provisiones.

**g) Reservas:**

Solo se cuenta con la Reserva Legal creada al momento de constituir la sociedad.



**h) Cambios en políticas contables y corrección de errores junto con la revelación de los efectos que se tendrá en la información financiera del ente público, ya sea retrospectivos o prospectivos:**

El cambio en las políticas contables se ve en el ejercicio 2014 provocado por la implementación de los momentos contables de los Ingresos y Egresos normados por el CONAC. Así como también se hizo revaluación de los activos fijos.

**i) Reclasificaciones:**

No existe reclasificaciones importantes

**j) Depuración y cancelación de saldos:**

Se está en proceso jurídico de recuperación de cartera por ingresos pendientes de cobro correspondientes a facturas de años anteriores al ejercicio corriente.

**7. Posición en Moneda Extranjera y Protección por Riesgo Cambiario:**

**a) Activos en moneda extranjera:**

No se tienen Activos en moneda extranjera

**b) Pasivos en moneda extranjera:**

No se tienen Pasivos en moneda extranjera

**c) Posición en moneda extranjera:**

No se tienen operaciones en moneda extranjera

**d) Tipo de cambio:**

No se tienen operaciones en moneda extranjera

**e) Equivalente en moneda nacional:**

No se tienen operaciones en moneda extranjera

**8. Reporte Analítico del Activo:**

**a) Vida útil o porcentajes de depreciación, deterioro o amortización utilizados en los diferentes tipos de activos:**

TIPO DE ACTIVO	% DEPRECIACION
MUEBLES DE OFICINA Y ESTANTERIA	10%
MUEBLES EXCEPTO DE OFICINA Y ESTANTERIA	10%
EQUIPO DE COMPUTO	30%
OTROS MOBILIARIOS Y EQ. DE ADMON	10%
CAMARAS FOTOGRAFICAS Y DE VIDEO	10%

CUENTA PÚBLICA AL 31 DE DICIEMBRE DE 2020  
NOTAS A LOS ESTADOS FINANCIEROS  
ADMINISTRACIÓN PORTUARIA INTEGRAL DE CAMPECHE,  
S.A DE C.V. (APICAM)

OTROS MOB. Y EQ. EDUCACIONAL Y RECREATIVO	10%
EQ. MEDICO Y DE LABORATORIO	10%
VEHICULOS Y EQUIPO TERRESTRE	25%
CARROCERIAS Y REMOLQUES	25%
EMBARCACIONES	6%
EQUIPO DE DEFENSA Y SEGURIDAD	10%
MAQ. Y EQUIPO AGROPECUARIO	25%
MAQ. Y EQ. INDUSTRIAL	10%
MAQ. Y EQ. DE CONSTRUCCION	25%
SIST. DE AIRE ACOND., CALEFACCION Y REFRIGERACION	10%
SIST- DE RADIO, RADIOTRASMISION DE MICROONDA DIGITAL O ANALOGICA, TORRES DE MICROONDA Y GUIAS DE ONDA	8%
EQ, UTILIZADO EN LA TRANSMISION, MULTIPLEXORES, EQ CONCENTRADORES Y RUTEADORES	10%
EQ DE CENTRAL TELEFONICA DESTINADA A LA COMUNICACIÓN DE LLAMADAS	25%
OTROS EQ. DE COMUNICACIÓN Y TELECOMUNICACIONES	10%
EQ. GENERACION ELECTRICA, APARATOS	10%
MAQ Y EQUIPO PARA LA GENERACION DE ENERGIA PROVENIENTE DE FUENTES RENOVABLES	100%
HERRAMIENTAS Y MAQUINA	10%
OTROS BIENES MUEBLES	10%
INTANGIBLES	El porciento máximo de calculará dividiendo la unidad entre el número de años por los cuales se otorgó el bien, el cociente así obtenido se multiplicará por 100 y el productos se expresará en %

**9. Fideicomisos, Mandatos y Análogos:**

**a) Por ramo administrativo que los reporta:**

No se cuenta con fideicomisos, mandatos y análogos.

**b) Enlistar los de mayor monto de disponibilidad, relacionando aquéllos que conforman el 80% de las disponibilidades:**

No se cuenta con fideicomisos, mandatos y análogos.

**10. Reporte de la Recaudación:**

**a) Análisis del comportamiento de la recaudación correspondiente al ente público o cualquier tipo de ingreso, de forma separada los ingresos locales de los federales:**

Nuestros ingresos se derivan únicamente por venta de bienes y servicios.

**b) Proyección de la recaudación e ingresos en el mediano plazo:**

Nuestros ingresos se derivan únicamente por venta de bienes y servicios.



CUENTA PÚBLICA AL 31 DE DICIEMBRE DE 2020  
NOTAS A LOS ESTADOS FINANCIEROS  
ADMINISTRACIÓN PORTUARIA INTEGRAL DE CAMPECHE,  
S.A DE C.V. (APICAM)

**11. Información sobre la Deuda y el Reporte Analítico de la Deuda:**

- a) Información de manera agrupada por tipo de valor gubernamental o instrumento financiero en la que se considere intereses, comisiones, tasa, perfil de vencimiento y otros gastos de la deuda.

**FIDEICOMISO F0009  
EVERCORE CASA DE BOLSA SA DE CV  
PAGO DE LA DEUDA E INTERESES  
PERIODO DESDE JULIO 2011 A DICIEMBRE 2020**

Ejercicio	Capital	Interesés	Total
2011	6,396,404.96	3,735,429.28	10,131,834.24
2012	42,243,861.45	23,461,563.15	65,705,424.60
2013	42,084,354.27	20,335,986.58	62,420,340.85
2014	39,611,680.27	15,377,438.72	54,989,118.99
2015	37,283,354.17	12,892,201.44	50,175,555.61
2016	35,090,949.12	13,701,586.87	48,792,535.99
2017	33,026,530.60	18,027,588.80	51,054,119.40
2018	31,082,626.98	17,528,859.75	48,611,486.73
2019	29,252,203.03	15,466,989.12	44,719,192.15
2020	27,528,633.96	9,171,677.63	36,700,311.59
<b>Total</b>	<b>316,874,419.35</b>	<b>148,040,106.83</b>	<b>464,914,526.18</b>

**FIDEICOMISO F0009  
PAGO PRESUPUESTADO DE LA DEUDA E INTERESES PERIODO DESDE  
ENERO 2021 A JULIO 2026**

Periodo	Capital	Intereses	Total
Ene/2021 - Jul/2026	124,179,951.18	18,610,604.83	142,790,556.01
<b>Total</b>	<b>130,872,159.19</b>	<b>20,437,206.11</b>	<b>151,309,365.29</b>

**12. Calificaciones Otorgadas**  
**Crédito Bancario Estructurado**

La calificación del Crédito Bancario reflejo una mejora importante en el año 2018 al pasar de **HR AA+ (E)** a un **HR AAA (E)** con Perspectiva Estable para el crédito contratado por APICAM con Banamex, por un monto inicial de P\$450.0m, misma calificación que fue ratificada en el mes de julio de 2020.

El aumento y ratificación de la calificación **HR AAA (E)**, ha permitido una disminución en la sobretasa de 0.20 puntos porcentuales en el pago de intereses del crédito bancario estructurado, lo que representa un ahorro para la entidad.

### **Calificación Corporativa**

Del análisis realizado al ejercicio 2018 **HR Ratings** revisó al **alza** la calificación de **HR A+** a **HR AA-** de la Administración Portuaria Integral de Campeche y ratificó la Perspectiva a Positiva desde Estable en el ejercicio 2020.

### **13. Proceso de Mejora:**

#### **a) Principales Políticas de control interno:**

El manual de procedimientos y políticas de control interno se encuentra en proceso de revisión para su posterior aplicación. Creado con apego al presupuesto con racionalidad y transparencia.

#### **b) Medidas de desempeño financiero, metas y alcance:**

Racionar el uso de los recursos, para alcanzar el cumplimiento de las funciones para el ejercicio completo.

### **14. Información por Segmentos:**

No se considera necesario presentar información por segmentos ya que nuestra única actividad es brindar servicio portuario.



**15. Eventos Posteriores al Cierre:**

Las cifras presentadas en los Estados Financieros, relativas al ejercicio 2019, pueden sufrir modificaciones debido al dictamen para efectos fiscales y la auditoria de procesos de la cual el ente es objeto.

**16. Partes Relacionadas:**

No existen partes relacionadas que pudieran ejercer influencia significativa sobre la toma de decisiones financieras y operativas.

**17. Responsabilidad Sobre la Presentación Razonable de la Información Contable:**

“Bajo protesta de decir verdad declaramos que los Estados Financieros y sus notas, son razonablemente correctos y son responsabilidad del emisor”

Autorizó:

---

Lic. Wilberth Arturo Villareal Collí  
Director de Administración

Elaboró:

---

L.C. Nidia del Carmen Vázquez Sierra  
Subdirector de Contabilidad

ENTE PÚBLICO: ADMINISTRACION PORTUARIA INTEGRAL DE CAMPECHE SA DE CV

Conciliación entre los Ingresos Presupuestarios y Contables  
Correspondientes del 1o. de enero al 31 de diciembre de 2020  
(Cifras en Pesos)

<b>1.Total de Ingresos Presupuestarios</b>	<b>391,953,437.19</b>
<b>2. Más Ingresos Contables No Presupuestarios</b>	<b>0.00</b>
2.1 Ingresos Financieros	0.00
2.2 Incremento por Variación de Inventarios	0.00
2.3 Disminución del Exceso de Estimaciones por Pérdida o Deterioro u Obsolescencia	0.00
2.4 Disminución del Exceso de Provisiones	0.00
2.5 Otros Ingresos y Beneficios Varios	0.00
2.6 Otros Ingresos Contables No Presupuestarios	0.00
<b>3. Menos Ingresos Presupuestarios No Contables</b>	<b>0.00</b>
3.1 Aprovechamientos Patrimoniales	0.00
3.2 Ingresos Derivados de Financiamientos	0.00
3.3 Otros Ingresos Presupuestarios No Contables	0.00
<b>4. Total de Ingresos Contables</b>	<b>391,953,437.19</b>

ELABORÓ



L.C. NIDIA DEL CARMEN VAZQUEZ  
SIERRA  
SUBDIRECTOR DE CONTABILIDAD

REVISÓ



LIC. WILBERTH ARTURO  
VILLARREAL COLLI  
DIRECTOR DE ADMINISTRACION

AUTORIZO



LIC. CARLOS EDUARDO ORTIZ  
PIÑERA  
DIRECTOR GENERAL



**ENTE PÚBLICO: ADMINISTRACION PORTUARIA INTEGRAL DE CAMPECHE SA DE CV**

**Conciliación entre los Egresos Presupuestarios y los Gastos Contables  
Correspondiente del 1o. de enero al 31 de diciembre de 2020  
(Cifras en Pesos)**

<b>1. Total de Egresos Presupuestarios</b>	<b>334,108,728.00</b>
<b>2. Menos Egresos Presupuestarios No Contables</b>	<b>73,277,005.73</b>
2.1 Materias Primas y Materiales de Producción y Comercialización	0.00
2.2 Materiales y Suministros	0.00
2.3 Mobiliario y Equipo de Administración	1,975,000.02
2.4 Mobiliario y Equipo Educativo y Recreativo	273,168.94
2.5 Equipo e Instrumental Médico y de Laboratorio	41,202.14
2.6 Vehículos y Equipo de Transporte	1,223,320.67
2.7 Equipo de Defensa y Seguridad	0.00
2.8 Maquinaria, Otros Equipos y Herramientas	2,002,080.96
2.9 Activos Biológicos	0.00
2.10 Bienes Inmuebles	0.00
2.11 Activos Intangibles	56,548.00
2.12 Obra Pública en Bienes de Dominio Público	0.00
2.13 Obra Pública en Bienes Propios	0.00
2.14 Acciones y Participaciones de Capital	0.00
2.15 Compra de Títulos y Valores	0.00
2.16 Concesión de Préstamos	0.00
2.17 Inversiones en Fideicomisos, Mandatos y Otros Análogos	0.00
2.18 Provisiones para Contingencias y Otras Erogaciones Especiales	0.00
2.19 Amortización de la Deuda Pública	27,528,633.99
2.20 Adeudos de Ejercicios Fiscales Anteriores (ADEFAS)	0.00
2.21 Otros Egresos Presupuestarios No Contables	40,177,051.01
<b>3. Más Gastos Contables No Presupuestarios</b>	<b>6,071,243.93</b>
3.1 Estimaciones, Depreciaciones, Deterioros, Obsolescencia y Amortizaciones	4,058,566.07
3.2 Provisiones	0.00
3.3 Disminución de Inventarios	0.00
3.4 Aumento por Insuficiencia de Estimaciones por Pérdida o Deterioro u Obsolescencia	0.00
3.5 Aumento por Insuficiencia de Provisiones	0.00
3.6 Otros Gastos	2,012,677.86
3.7 Otros Gastos Contables No Presupuestarios	0.00
<b>4. Total de Gastos Contables</b>	<b>266,902,966.20</b>

ELABORÓ



L.C. NIDIA DEL CARMEN VAZQUEZ  
SIERRA  
SUBDIRECTOR DE CONTABILIDAD

REVISÓ



LIC. WILBERTH ARTURO VILLARREAL  
COLLI  
DIRECTOR DE ADMINISTRACION

AUTORIZÓ



LIC. CARLOS EDUARDO ORTIZ  
PIÑERA  
DIRECTOR GENERAL

**CUENTA PÚBLICA 2020**  
**Estado Analítico de Ingresos**  
**Del 1o. de enero al 31 de diciembre de 2020**  
**(Pesos)**

**ENTE PÚBLICO: ADMINISTRACION PORTUARIA INTEGRAL DE CAMPECHE SA DE CV**

Rubro de Ingresos	Ingreso					Diferencia
	Estimado	Ampliaciones y Reducciones	Modificado	Devengado	Recaudado	
	(1)	(2)	(3= 1 + 2)	(4)	(5)	
Impuestos	0.00	0.00	0.00	0.00	0.00	0.00
Cuotas y Aportaciones de Seguridad Social	0.00	0.00	0.00	0.00	0.00	0.00
Contribuciones de Mejoras	0.00	0.00	0.00	0.00	0.00	0.00
Derechos	0.00	0.00	0.00	0.00	0.00	0.00
Productos	0.00	0.00	0.00	3,145,089.27	3,145,089.27	3,145,089.27
Aprovechamientos	0.00	0.00	0.00	0.00	0.00	0.00
Ingresos por Venta de Bienes, Prestación de Servicios y Otros Ingresos	320,224,719.42	0.00	320,224,719.42	388,808,347.92	335,271,285.07	15,046,565.65
Participaciones, Aportaciones, Convenios, Incentivos Derivados de la Colaboración Fiscal y Fondos Distintos de Aportaciones	0.00	0.00	0.00	0.00	0.00	0.00
Transferencias, Asignaciones, Subsidios y Subvenciones, y Pensiones y Jubilaciones	0.00	0.00	0.00	0.00	0.00	0.00
Ingresos Derivados de Financiamientos	0.00	0.00	0.00	0.00	0.00	0.00
<b>Total:</b>	<b>320,224,719.42</b>	<b>0.00</b>	<b>320,224,719.42</b>	<b>391,953,437.19</b>	<b>338,416,374.34</b>	<b>18,191,654.92</b>
				<b>Ingresos excedentes</b>		<b>18,191,654.92</b>

Estado Analítico de Ingresos Por Fuente de Financiamiento	Ingreso					Diferencia
	Estimado	Ampliaciones y Reducciones	Modificado	Devengado	Recaudado	
	(1)	(2)	(3= 1 + 2)	(4)	(5)	
Campo30Valor1						
<b>Ingresos del Poder Ejecutivo Federal o Estatal y de los Municipios</b>	<b>0.00</b>	<b>0.00</b>	<b>0.00</b>	<b>0.00</b>	<b>0.00</b>	<b>0.00</b>
Impuestos	0.00	0.00	0.00	0.00	0.00	0.00
Cuotas y Aportaciones de Seguridad Social	0.00	0.00	0.00	0.00	0.00	0.00
Contribuciones de Mejoras	0.00	0.00	0.00	0.00	0.00	0.00
Derechos	0.00	0.00	0.00	0.00	0.00	0.00
Productos	0.00	0.00	0.00	0.00	0.00	0.00
Aprovechamientos	0.00	0.00	0.00	0.00	0.00	0.00
Participaciones, Aportaciones, Convenios, Incentivos Derivados de la Colaboración Fiscal y Fondos Distintos de Aportaciones	0.00	0.00	0.00	0.00	0.00	0.00
Transferencias, Asignaciones, Subsidios y Subvenciones, y Pensiones y Jubilaciones	0.00	0.00	0.00	0.00	0.00	0.00
<b>Ingresos de los Entes Públicos de los Poderes Legislativo y Judicial, de los Órganos Autónomos y del Sector Paraestatal o Paramunicipal, así como de las Empresas Productivas del Estado</b>	<b>320,224,719.42</b>	<b>0.00</b>	<b>320,224,719.42</b>	<b>391,953,437.19</b>	<b>338,416,374.34</b>	<b>18,191,654.92</b>
Cuotas y Aportaciones de Seguridad Social	0.00	0.00	0.00	0.00	0.00	0.00
Productos	0.00	0.00	0.00	3,145,089.27	3,145,089.27	3,145,089.27
Ingresos por Venta de Bienes, Prestación de Servicios y Otros Ingresos	320,224,719.42	0.00	320,224,719.42	388,808,347.92	335,271,285.07	15,046,565.65
Transferencias, Asignaciones, Subsidios y Subvenciones, y Pensiones y Jubilaciones	0.00	0.00	0.00	0.00	0.00	0.00
<b>Ingresos Derivados de Financiamientos</b>	<b>0.00</b>	<b>0.00</b>	<b>0.00</b>	<b>0.00</b>	<b>0.00</b>	<b>0.00</b>
Ingresos Derivados de Financiamientos	0.00	0.00	0.00	0.00	0.00	0.00
<b>Total:</b>	<b>320,224,719.42</b>	<b>0.00</b>	<b>320,224,719.42</b>	<b>391,953,437.19</b>	<b>338,416,374.34</b>	<b>18,191,654.92</b>
				<b>Ingresos excedentes</b>		<b>18,191,654.92</b>

ELABORÓ

C.P. JOSÉ MANUEL DE ATOCHA MEDINA VERA  
 SUBDIRECTOR DE INGRESOS Y COBRANZA

REVISÓ

L.C. MIGUEL ARCANGEL BURGOS MORALES  
 DIRECTOR DE FINANZAS

AUTORIZÓ

LIC. CARLOS EDUARDO ORTIZ PIÑERA  
 DIRECTOR GENERAL

04/03/2021 11:58:20

1 Incluye intereses que generan las cuentas bancarias de los entes públicos en productos.  
 2 Incluye donativos en efectivo del Poder Ejecutivo, entre otros aprovechamientos.  
 3 Se refiere a los ingresos propios obtenidos por los Poderes Legislativo y Judicial, los Órganos Autónomos y las entidades de la administración pública paraestatal y paramunicipal, por sus actividades diversas no inherentes a su operación que generan recursos y que no sean ingresos por venta de bienes o prestación de servicios, tales como donativos en efectivo, entre otros.



**CUENTA PÚBLICA 2020**  
**Estado Analítico del Ejercicio del Presupuesto de Egresos**  
**Clasificación Administrativa**  
**Del 1o. de enero al 31 de diciembre de 2020**  
**(Pesos)**

**ENTE PÚBLICO: ADMINISTRACION PORTUARIA INTEGRAL DE CAMPECHE SA DE CV**

Concepto	Egresos					Subejercicio
	Aprobado	Ampliaciones/ (Reducciones)	Modificado	Devengado	Pagado	
	1	2	3 = ( 1 + 2 )	4	5	
[212102701]ADMINISTRACIÓN PORTUARIA INTEGRAL DE CAMPECHE, S.A. DE C.V.	320,224,719.42	14,020,750.10	334,245,469.52	334,108,728.00	319,405,169.04	136,741.52
<b>Total del Gasto</b>	<b>320,224,719.42</b>	<b>14,020,750.10</b>	<b>334,245,469.52</b>	<b>334,108,728.00</b>	<b>319,405,169.04</b>	<b>136,741.52</b>

ELABORÓ

\_\_\_\_\_  
C.P. KARINA ALEJANDRA NOVELO GONZALEZ  
JEFE DE DEPARTAMENTO DE CONTROL  
PRESUPUESTAL

REVISÓ

\_\_\_\_\_  
L.C. MIGUEL ARCANGEL BURGOS MORALES  
DIRECTOR DE FINANZAS

AUTORIZÓ

\_\_\_\_\_  
LIC. CARLOS EDUARDO ORTIZ PIÑERA  
DIRECTOR GENERAL

**CUENTA PÚBLICA 2020**  
**Estado Analítico del Ejercicio del Presupuesto de Egresos**  
**Clasificación Económica (por Tipo de Gasto)**  
**Del 1o. de enero al 31 de diciembre de 2020**  
**(Pesos)**

**ENTE PÚBLICO: ADMINISTRACION PORTUARIA INTEGRAL DE CAMPECHE SA DE CV**

Concepto	Egresos					Subejercicio
	Aprobado	Ampliaciones/ (Reducciones)	Modificado	Devengado	Pagado	
	1	2	3 = (1+2)	4	5	
<b>Gasto Corriente</b>	211,199,785.46	26,029,263.62	237,229,049.08	237,229,049.08	230,610,707.06	0.00
<b>Gasto de Capital</b>	67,904,800.00	(8,759,294.66)	59,145,505.34	59,008,763.82	50,923,546.90	136,741.52
<b>Amortización de la Deuda y Disminución de Pasivos</b>	41,120,133.96	(3,249,218.86)	37,870,915.10	37,870,915.10	37,870,915.08	0.00
<b>Pensiones y Jubilaciones</b>	0.00	0.00	0.00	0.00	0.00	0.00
<b>Participaciones</b>	0.00	0.00	0.00	0.00	0.00	0.00
<b>Total del Gasto</b>	<b>320,224,719.42</b>	<b>14,020,750.10</b>	<b>334,245,469.52</b>	<b>334,108,728.00</b>	<b>319,405,169.04</b>	<b>136,741.52</b>

ELABORÓ

C.P. KARINA ALEJANDRA NOVELO GONZALEZ  
 JEFE DE DEPARTAMENTO DE CONTROL  
 PRESUPUESTAL

REVISÓ

L.C. MIGUEL ARCANGEL BURGOS MORALES  
 DIRECTOR DE FINANZAS

AUTORIZÓ

LIC. CARLOS EDUARDO ORTIZ PIÑERA  
 DIRECTOR GENERAL



**CUENTA PÚBLICA 2020**  
**Estado Analítico del Ejercicio del Presupuesto de Egresos**  
**Clasificación por Objeto del Gasto(Capítulo y Concepto)**  
**Del 1o. de enero al 31 de diciembre de 2020**  
**(Pesos)**

**ENTE PÚBLICO: ADMINISTRACION PORTUARIA INTEGRAL DE CAMPECHE SA DE CV**

Concepto	Egresos					Subejercicio 6 = (3-4)
	Aprobado	Ampliaciones (Reducciones)	Modificado	Devengado	Pagado	
	1	2	3 = (1+2)	4	5	
<b>Servicios Personales</b>	<b>94,748,645.31</b>	<b>(7,508,442.44)</b>	<b>87,240,202.87</b>	<b>87,240,202.87</b>	<b>85,500,306.29</b>	<b>0.00</b>
Remuneraciones al Personal de Carácter Permanente	25,188,947.39	(4,352,476.01)	20,836,471.38	20,836,471.38	20,836,471.38	0.00
Remuneraciones al Personal de Carácter Transitorio	33,822,638.53	2,007,801.73	35,830,440.26	35,830,440.26	35,830,440.26	0.00
Remuneraciones Adicionales y Especiales	9,436,658.37	(1,107,171.05)	8,329,487.32	8,329,487.32	8,329,487.32	0.00
Seguridad Social	14,600,401.02	(461,090.64)	14,139,310.38	14,139,310.38	12,399,413.80	0.00
Otras Prestaciones Sociales y Económicas	11,700,000.00	(3,595,506.47)	8,104,493.53	8,104,493.53	8,104,493.53	0.00
Previsiones	0.00	0.00	0.00	0.00	0.00	0.00
Pago de Estímulos a Servidores Públicos	0.00	0.00	0.00	0.00	0.00	0.00
<b>Materiales y Suministros</b>	<b>11,256,635.64</b>	<b>144,015.48</b>	<b>11,400,651.12</b>	<b>11,400,651.12</b>	<b>11,335,086.02</b>	<b>0.00</b>
Materiales de Administración, Emisión de Documentos y Artículos Oficiales	3,254,480.40	1,483,684.39	4,738,164.79	4,738,164.79	4,676,213.23	0.00
Alimentos y Utensilios	431,251.43	(203,515.22)	227,736.21	227,736.21	227,721.87	0.00
Materias Primas y Materiales de Producción y Comercialización	0.00	0.00	0.00	0.00	0.00	0.00
Materiales y Artículos de Construcción y de Reparación	1,241,193.09	(663,079.08)	578,114.01	578,114.01	578,114.01	0.00
Productos Químicos, Farmacéuticos y de Laboratorio	174,335.78	1,476,652.39	1,650,988.17	1,650,988.17	1,650,988.17	0.00
Combustibles, Lubricantes y Aditivos	3,889,258.64	(1,111,056.73)	2,778,201.91	2,778,201.91	2,778,201.89	0.00
Vestuario, Blancos, Prendas de Protección y Artículos Deportivos	395,120.09	110,485.32	505,605.41	505,605.41	505,605.40	0.00
Materiales y Suministros Para Seguridad	0.00	0.00	0.00	0.00	0.00	0.00
Herramientas, Refacciones y Accesorios Menores	1,870,996.21	(949,155.59)	921,840.62	921,840.62	918,241.45	0.00
<b>Servicios Generales</b>	<b>97,307,530.08</b>	<b>34,990,684.28</b>	<b>132,298,214.36</b>	<b>132,298,214.36</b>	<b>128,896,740.47</b>	<b>0.00</b>
Servicios Básicos	7,410,222.96	(1,522,477.00)	5,887,745.96	5,887,745.96	5,725,716.90	0.00
Servicios de Arrendamiento	2,902,344.12	1,012,804.49	3,915,148.61	3,915,148.61	3,600,998.60	0.00
Servicios Profesionales, Científicos, Técnicos y Otros Servicios	27,008,326.62	9,398,053.16	36,406,379.78	36,406,379.78	35,305,364.89	0.00
Servicios Financieros, Bancarios y Comerciales	6,136,293.12	3,602,385.39	9,738,678.51	9,738,678.51	9,733,342.31	0.00
Servicios de Instalación, Reparación, Mantenimiento y Conservación	3,188,548.76	7,929,788.93	11,118,337.69	11,118,337.69	9,806,129.61	0.00
Servicios de Comunicación Social y Publicidad.	1,608,375.78	(1,529,010.45)	79,365.33	79,365.33	79,365.33	0.00
Servicios de Traslado y Viáticos	1,939,972.30	(1,389,641.32)	550,330.98	550,330.98	543,857.33	0.00
Servicios Oficiales	1,038,608.20	2,209,790.73	3,248,398.93	3,248,398.93	3,248,398.93	0.00
Otros Servicios Generales	46,074,838.22	15,278,990.35	61,353,828.57	61,353,828.57	60,853,566.57	0.00
<b>Transferencias, Asignaciones, Subsidios y Otras Ayudas</b>	<b>7,558.56</b>	<b>711,101.44</b>	<b>718,660.00</b>	<b>718,660.00</b>	<b>718,660.00</b>	<b>0.00</b>
Transferencias Internas y Asignaciones al Sector Público	0.00	0.00	0.00	0.00	0.00	0.00
Transferencias al Resto del Sector Público	0.00	0.00	0.00	0.00	0.00	0.00
Subsidios y Subvenciones	0.00	0.00	0.00	0.00	0.00	0.00
Ayudas Sociales	0.00	7,700.00	7,700.00	7,700.00	7,700.00	0.00
Pensiones y Jubilaciones	0.00	0.00	0.00	0.00	0.00	0.00
Transferencias a Fideicomisos, Mandatos y Otros Análogos	0.00	0.00	0.00	0.00	0.00	0.00
Transferencias a la Seguridad Social	0.00	0.00	0.00	0.00	0.00	0.00
Donativos	7,558.56	703,401.44	710,960.00	710,960.00	710,960.00	0.00
Transferencias al Exterior	0.00	0.00	0.00	0.00	0.00	0.00
<b>Bienes Muebles, Inmuebles e Intangibles</b>	<b>7,879,415.87</b>	<b>(2,308,095.14)</b>	<b>5,571,320.73</b>	<b>5,571,320.73</b>	<b>4,159,914.28</b>	<b>0.00</b>
Mobiliario y Equipo de Administración	490,169.43	1,484,830.59	1,975,000.02	1,975,000.02	1,831,096.98	0.00
Mobiliario y Equipo Educativo y Recreativo	827,737.56	(554,568.62)	273,168.94	273,168.94	86,456.28	0.00

**CUENTA PÚBLICA 2020**  
**Estado Analítico del Ejercicio del Presupuesto de Egresos**  
**Clasificación por Objeto del Gasto(Capitulo y Concepto)**  
**Del 1o. de enero al 31 de diciembre de 2020**  
**(Pesos)**

**ENTE PÚBLICO: ADMINISTRACION PORTUARIA INTEGRAL DE CAMPECHE SA DE CV**

Concepto	Egresos					Subejercicio 6 = (3-4)
	Aprobado	Ampliaciones (Reducciones)	Modificado	Devengado	Pagado	
	1	2	3 = (1+2)	4	5	
Equipo e Instrumental Médico y de Laboratorio	0.00	41,202.14	41,202.14	41,202.14	41,202.14	0.00
Vehículos y Equipo de Transporte	2,000,000.00	(776,679.33)	1,223,320.67	1,223,320.67	509,700.00	0.00
Equipo de Defensa y Seguridad	0.00	0.00	0.00	0.00	0.00	0.00
Maquinaria, Otros Equipos y Herramientas	1,111,508.88	890,572.08	2,002,080.96	2,002,080.96	1,634,910.88	0.00
Activos Biológicos	0.00	0.00	0.00	0.00	0.00	0.00
Bienes Inmuebles	0.00	0.00	0.00	0.00	0.00	0.00
Activos Intangibles	3,450,000.00	(3,393,452.00)	56,548.00	56,548.00	56,548.00	0.00
<b>Inversión Pública</b>	<b>67,904,800.00</b>	<b>(8,759,294.66)</b>	<b>59,145,505.34</b>	<b>59,008,763.82</b>	<b>50,923,546.90</b>	<b>136,741.52</b>
Obra Pública en Bienes de Dominio Público	67,904,800.00	(11,749,930.55)	56,154,869.45	56,018,127.93	48,987,408.21	136,741.52
Obra Pública en Bienes Propios	0.00	2,990,635.89	2,990,635.89	2,990,635.89	1,936,138.69	0.00
Proyectos Productivos y Acciones de Fomento	0.00	0.00	0.00	0.00	0.00	0.00
<b>Inversiones Financieras y Otras Provisiones</b>	<b>0.00</b>	<b>0.00</b>	<b>0.00</b>	<b>0.00</b>	<b>0.00</b>	<b>0.00</b>
Inversiones Para el Fomento de Actividades Productivas.	0.00	0.00	0.00	0.00	0.00	0.00
Acciones y Participaciones de Capital	0.00	0.00	0.00	0.00	0.00	0.00
Compra de Títulos y Valores	0.00	0.00	0.00	0.00	0.00	0.00
Concesión de Préstamos	0.00	0.00	0.00	0.00	0.00	0.00
Inversiones en Fideicomisos, Mandatos y Otros Análogos	0.00	0.00	0.00	0.00	0.00	0.00
Otras Inversiones Financieras	0.00	0.00	0.00	0.00	0.00	0.00
Provisiones para Contingencias y Otras Erogaciones Especiales	0.00	0.00	0.00	0.00	0.00	0.00
<b>Participaciones y Aportaciones</b>	<b>0.00</b>	<b>0.00</b>	<b>0.00</b>	<b>0.00</b>	<b>0.00</b>	<b>0.00</b>
Participaciones	0.00	0.00	0.00	0.00	0.00	0.00
Aportaciones	0.00	0.00	0.00	0.00	0.00	0.00
Convenios	0.00	0.00	0.00	0.00	0.00	0.00
<b>Deuda Pública</b>	<b>41,120,133.96</b>	<b>(3,249,218.86)</b>	<b>37,870,915.10</b>	<b>37,870,915.10</b>	<b>37,870,915.08</b>	<b>0.00</b>
Amortización de la Deuda Pública	27,528,633.96	0.03	27,528,633.99	27,528,633.99	27,528,633.97	0.00
Intereses de la Deuda Pública	12,500,000.00	(3,328,322.37)	9,171,677.63	9,171,677.63	9,171,677.63	0.00
Comisiones de la Deuda Pública	261,500.00	(261,500.00)	0.00	0.00	0.00	0.00
Gastos de la Deuda Pública	830,000.00	(177,514.52)	652,485.48	652,485.48	652,485.48	0.00
Costo por Coberturas	0.00	518,118.00	518,118.00	518,118.00	518,118.00	0.00
Apoyos Financieros	0.00	0.00	0.00	0.00	0.00	0.00
Adeudos de Ejercicios Fiscales Anteriores (Adelas)	0.00	0.00	0.00	0.00	0.00	0.00
<b>Total del Gasto</b>	<b>320,224,719.42</b>	<b>14,020,750.10</b>	<b>334,245,469.52</b>	<b>334,108,728.00</b>	<b>319,405,169.04</b>	<b>136,741.52</b>

ELABORÓ

C.P. KARINA ALEJANDRA NOVELO GONZALEZ  
 JEFE DE DEPARTAMENTO DE CONTROL  
 PRESUPUESTAL

REVISÓ

L.C. MIGUEL ARCANGEL BURGOS MORALES  
 DIRECTOR DE FINANZAS

AUTORIZÓ

LIC. CARLOS EDUARDO ORTIZ PIÑERA  
 DIRECTOR GENERAL



**CUENTA PÚBLICA 2020**  
**Clasificación Funcional (Finalidad y Función)**  
**Del 1o. de enero al 31 de diciembre de 2020**  
**(Pesos)**

**ENTE PÚBLICO: ADMINISTRACION PORTUARIA INTEGRAL DE CAMPECHE SA DE CV**

Concepto	Egresos					Subejercicio 6 = (3 + 4)
	Aprobado	Ampliaciones (Reducciones)	Modificado	Devenido	Pagado	
	1	2	3 = (1 + 2)	4	5	
<b>Gobierno</b>	0.00	0.00	0.00	0.00	0.00	0.00
Legislación	0.00	0.00	0.00	0.00	0.00	0.00
Justicia	0.00	0.00	0.00	0.00	0.00	0.00
Coordinación de la Política de Gobierno	0.00	0.00	0.00	0.00	0.00	0.00
Relaciones Exteriores	0.00	0.00	0.00	0.00	0.00	0.00
Asuntos Financieros y Hacendarios	0.00	0.00	0.00	0.00	0.00	0.00
Seguridad Nacional	0.00	0.00	0.00	0.00	0.00	0.00
Asuntos de Orden Público y de Seguridad Interior	0.00	0.00	0.00	0.00	0.00	0.00
Otros Servicios Generales	0.00	0.00	0.00	0.00	0.00	0.00
<b>Desarrollo Social</b>	0.00	0.00	0.00	0.00	0.00	0.00
Protección Ambiental	0.00	0.00	0.00	0.00	0.00	0.00
Vivienda y Servicios a la Comunidad	0.00	0.00	0.00	0.00	0.00	0.00
Salud	0.00	0.00	0.00	0.00	0.00	0.00
Recreación, Cultura y Otras Manifestaciones Sociales	0.00	0.00	0.00	0.00	0.00	0.00
Educación	0.00	0.00	0.00	0.00	0.00	0.00
Protección Social	0.00	0.00	0.00	0.00	0.00	0.00
Otros Asuntos Sociales	0.00	0.00	0.00	0.00	0.00	0.00
<b>Desarrollo Económico</b>	320,224,719.42	14,020,750.10	334,245,469.52	334,108,728.00	319,405,169.04	136,741.52
Asuntos Económicos, Comerciales y Laborales en General	0.00	0.00	0.00	0.00	0.00	0.00
Agropecuaria, Silvicultura, Pesca y Caza	0.00	0.00	0.00	0.00	0.00	0.00
Combustibles y Energía	0.00	0.00	0.00	0.00	0.00	0.00
Minería, Manufacturas y Construcción	0.00	0.00	0.00	0.00	0.00	0.00
Transporte	320,224,719.42	14,020,750.10	334,245,469.52	334,108,728.00	319,405,169.04	136,741.52
Comunicaciones	0.00	0.00	0.00	0.00	0.00	0.00
Turismo	0.00	0.00	0.00	0.00	0.00	0.00
Ciencia, Tecnología e Innovación	0.00	0.00	0.00	0.00	0.00	0.00
Otras Industrias y Otros Asuntos Económicos	0.00	0.00	0.00	0.00	0.00	0.00
<b>Otras no Clasificadas en Funciones Anteriores</b>	0.00	0.00	0.00	0.00	0.00	0.00
Transacciones de la Deuda Pública / Costo Financiero de la Deuda	0.00	0.00	0.00	0.00	0.00	0.00
Transferencias, Participaciones y Aportaciones entre Diferentes Niveles y Ordenes de Gobierno	0.00	0.00	0.00	0.00	0.00	0.00
Saneamiento del Sistema Financiero	0.00	0.00	0.00	0.00	0.00	0.00
Adeudos de Ejercicios Fiscales Anteriores	0.00	0.00	0.00	0.00	0.00	0.00
<b>Total del Gasto</b>	<b>320,224,719.42</b>	<b>14,020,750.10</b>	<b>334,245,469.52</b>	<b>334,108,728.00</b>	<b>319,405,169.04</b>	<b>136,741.52</b>

ELABORÓ

C.P. KARINA ALEJANDRA NOVELO GONZALEZ  
 JEFE DE DEPARTAMENTO DE CONTROL  
 PRESUPUESTAL

REVISÓ

L.C. MIGUEL ARCANGEL BURGOS MORALES  
 DIRECTOR DE FINANZAS

AUTORIZÓ

LIC. CARLOS EDUARDO ORTIZ PIÑERA  
 DIRECTOR GENERAL

**CUENTA PÚBLICA 2020**  
**Endeudamiento Neto**  
**Del 1o. de enero al 31 de diciembre de 2020**  
**(Pesos)**

**ENTE PÚBLICO: ADMINISTRACION PORTUARIA INTEGRAL DE CAMPECHE SA DE CV**

Identificación de Crédito o Instrumento	Colocación	Amortización	Endeudamiento Neto
	A	B	C = A - B
<b>Créditos Bancarios</b>			
CREDITO BANCARIO BANAMEX	450,000,000.00	323,600,598.85	126,399,401.15
<b>Total Créditos Bancarios</b>	<b>450,000,000.00</b>	<b>323,600,598.85</b>	<b>126,399,401.15</b>
<b>Otros Instrumentos de Deuda</b>			
PRESTAMO SEFIN	60,000,000.00	47,272,727.30	12,727,272.70
<b>Total Otros Instrumentos de Deuda</b>	<b>60,000,000.00</b>	<b>47,272,727.30</b>	<b>12,727,272.70</b>
<b>TOTAL</b>	<b>510,000,000.00</b>	<b>370,873,326.15</b>	<b>139,126,673.85</b>

ELABORÓ

C.P. KARINA ALEJANDRA NOVELO GONZALEZ  
 JEFE DE DEPARTAMENTO DE CONTROL  
 PRESUPUESTAL

REVISÓ

L.C. MIGUEL ARCANGEL BURGOS MORALES  
 DIRECTOR DE FINANZAS

AUTORIZÓ

LIC. CARLOS EDUARDO ORTIZ PIÑERA  
 DIRECTOR GENERAL



**CUENTA PÚBLICA 2020**  
**Intereses de la Deuda**  
**Del 1o. de enero al 31 de diciembre de 2020**  
**(Pesos)**

**ENTE PÚBLICO: ADMINISTRACION PORTUARIA INTEGRAL DE CAMPECHE SA DE CV**

Identificación de Crédito o Instrumento	Devengado	Pagado
<b>Créditos Bancarios</b>		
INTERESES DEL CRÉDITO BANCARIO BANAMEX	9,171,677.63	9,171,677.63
<b>Total Créditos Bancarios:</b>	<b>9,171,677.63</b>	<b>9,171,677.63</b>
<b>Otros Instrumentos de Deuda</b>		
INTERESES PRÉSTAMO SEFIN	0.00	0.00
<b>Total Otros Instrumentos de Deuda:</b>	<b>0.00</b>	<b>0.00</b>
<b>TOTAL:</b>	<b>9,171,677.63</b>	<b>9,171,677.63</b>

ELABORÓ

\_\_\_\_\_  
C.P. KARINA ALEJANDRA NOVELO  
GONZALEZ  
JEFE DE DEPARTAMENTO DE  
CONTROL PRESUPUESTAL

REVISÓ

\_\_\_\_\_  
L.C. MIGUEL ARCANGEL BURGOS  
MORALES  
DIRECTOR DE FINANZAS

AUTORIZO

\_\_\_\_\_  
LIC. CARLOS EDUARDO ORTIZ  
PIÑERA  
DIRECTOR GENERAL

**CUENTA PÚBLICA 2020**  
**Indicadores de Postura Fiscal**  
**Del 1o. de enero al 31 de diciembre de 2020**  
**(Pesos)**

**ENTE PÚBLICO: ADMINISTRACION PORTUARIA INTEGRAL DE CAMPECHE SA DE CV**

Concepto	Estimado	Devengado	Pagado <sup>3</sup>
<b>I. Ingresos Presupuestarios (I=1+2)</b>	<b>320,224,719.42</b>	<b>391,953,437.19</b>	<b>338,416,374.34</b>
1. Ingresos del Gobierno de la Entidad Federativa <sup>1</sup>	0.00	0.00	0.00
2. Ingresos del Sector Paraestatal <sup>1</sup>	320,224,719.42	391,953,437.19	338,416,374.34
<b>II. Egresos Presupuestarios (II=3+4)</b>	<b>320,224,719.42</b>	<b>306,580,094.01</b>	<b>291,876,535.07</b>
3. Egresos del Gobierno de la Federativa <sup>2</sup>	0.00	0.00	0.00
4. Egresos del Sector Paraestatal <sup>2</sup>	320,224,719.42	306,580,094.01	291,876,535.07
<b>III. Balance Presupuestario (Superávit o Déficit) (III=I - II)</b>	<b>0.00</b>	<b>85,373,343.18</b>	<b>46,539,839.27</b>

Concepto	Estimado	Devengado	Pagado <sup>3</sup>
<b>III. Balance presupuestario (Superávit o Déficit)</b>	<b>0.00</b>	<b>85,373,343.18</b>	<b>46,539,839.27</b>
<b>IV. Intereses, Comisiones y Gastos de la Deuda</b>	<b>13,591,500.00</b>	<b>9,824,163.11</b>	<b>9,824,163.11</b>
<b>V. Balance Primario (Superávit o Déficit) (V= III - IV)</b>	<b>(13,591,500.00)</b>	<b>75,549,180.07</b>	<b>36,715,676.16</b>

Concepto	Estimado	Devengado	Pagado <sup>3</sup>
<b>A. Financiamiento</b>	<b>0.00</b>	<b>0.00</b>	<b>0.00</b>
<b>B. Amortización de la deuda</b>	<b>27,528,633.96</b>	<b>27,528,633.99</b>	<b>27,528,633.97</b>
<b>C. Endeudamiento ó desendeudamiento (C = A - B)</b>	<b>(27,528,633.96)</b>	<b>(27,528,633.99)</b>	<b>(27,528,633.97)</b>

1. Los Ingresos que se presentan son los ingresos presupuestarios totales sin incluir los ingresos por financiamientos. Los Ingresos del Gobierno de la Entidad Federativa corresponden a los del Poder Ejecutivo, Legislativo Judicial y Autónomos
2. Los egresos que se presentan son los egresos presupuestarios totales sin incluir los egresos por amortización. Los egresos del Gobierno de la Entidad Federativa corresponden a los del Poder Ejecutivo, Legislativo, Judicial y Órganos Autónomos
3. Para Ingresos se reportan los ingresos recaudados; para egresos se reportan los egresos pagados

ELABORÓ

C.P. KARINA ALEJANDRA NOVELO  
 GONZALEZ  
 JEFE DE DEPARTAMENTO DE  
 CONTROL PRESUPUESTAL

REVISÓ

L.C. MIGUEL ARCANGEL BURGOS  
 MORALES  
 DIRECTOR DE FINANZAS

AUTORIZÓ

LIC. CARLOS EDUARDO ORTIZ  
 PIÑERA  
 DIRECTOR GENERAL



**CUENTA PÚBLICA 2020**  
**Gasto por Categoría Programática**  
**Del 1o. de enero al 31 de diciembre de 2020**  
**(Pesos)**

**ENTE PÚBLICO: ADMINISTRACION PORTUARIA INTEGRAL DE CAMPECHE SA DE CV**

Concepto	Egresos					Subejercicio 6 = (3 - 4)
	Aprobado 1	Ampliaciones/ (Reducciones) 2	Modificado 3 = (1 + 2)	Devengado 4	Pagado 5	
Programas	320,224,719.42	14,020,750.10	334,245,469.52	334,108,728.00	319,405,169.04	136,741.52
Subsidios: Sector Social y Privado o Entidades Federativas y Municipios	0.00	0.00	0.00	0.00	0.00	0.00
Sujetos a Reglas de Operación	0.00	0.00	0.00	0.00	0.00	0.00
Otros Subsidios	0.00	0.00	0.00	0.00	0.00	0.00
Desempeño de la Funciones	320,224,719.42	14,020,750.10	334,245,469.52	334,108,728.00	319,405,169.04	136,741.52
Prestación de Servicios Públicos	0.00	0.00	0.00	0.00	0.00	0.00
Provisión de Bienes Públicos	0.00	0.00	0.00	0.00	0.00	0.00
Planeación, seguimiento y evaluación de políticas públicas	0.00	0.00	0.00	0.00	0.00	0.00
Promoción y fomento	0.00	0.00	0.00	0.00	0.00	0.00
Regulación y supervisión	0.00	0.00	0.00	0.00	0.00	0.00
Funciones de las Fuerzas Armadas (Únicamente Gobierno Federal)	0.00	0.00	0.00	0.00	0.00	0.00
Específicos	252,319,919.42	22,780,044.76	275,099,964.18	275,099,964.18	268,481,622.14	0.00
Proyectos de Inversión	67,904,800.00	(8,759,294.66)	59,145,505.34	59,008,763.82	50,923,546.90	136,741.52
Administrativos y de Apoyo	0.00	0.00	0.00	0.00	0.00	0.00
Apoyo al proceso presupuestario y para mejorar la eficiencia Institucional	0.00	0.00	0.00	0.00	0.00	0.00
Apoyo a la función pública y al mejoramiento de la función	0.00	0.00	0.00	0.00	0.00	0.00
Operaciones Ajenas	0.00	0.00	0.00	0.00	0.00	0.00
Compromisos	0.00	0.00	0.00	0.00	0.00	0.00
Obligaciones de Cumplimiento de resolución jurisdiccional	0.00	0.00	0.00	0.00	0.00	0.00
Desastres Naturales	0.00	0.00	0.00	0.00	0.00	0.00
Obligaciones	0.00	0.00	0.00	0.00	0.00	0.00
Pensiones y Jubilaciones	0.00	0.00	0.00	0.00	0.00	0.00
Aportaciones a la seguridad social	0.00	0.00	0.00	0.00	0.00	0.00
Aportaciones a fondos de estabilización	0.00	0.00	0.00	0.00	0.00	0.00
Aportaciones a fondos de inversión y reestructura de pensiones	0.00	0.00	0.00	0.00	0.00	0.00
Programas de Gasto Federalizado (Gobierno Federal)	0.00	0.00	0.00	0.00	0.00	0.00
Gasto Federalizado	0.00	0.00	0.00	0.00	0.00	0.00
Participaciones a entidades federativas y municipios	0.00	0.00	0.00	0.00	0.00	0.00
Costo financiero, deuda o apoyos a deudores y ahorradores de la banca	0.00	0.00	0.00	0.00	0.00	0.00
Adeudos de ejercicios fiscales anteriores	0.00	0.00	0.00	0.00	0.00	0.00
<b>Total Del Gasto</b>	<b>320,224,719.42</b>	<b>14,020,750.10</b>	<b>334,245,469.52</b>	<b>334,108,728.00</b>	<b>319,405,169.04</b>	<b>136,741.52</b>

ELABORÓ

C.P. KARINA ALEJANDRA NOVELO GONZALEZ  
 JEFE DE DEPARTAMENTO DE CONTROL  
 PRESUPUESTAL

REVISÓ

L.C. MIGUEL ARCANGEL BURGOS MORALES  
 DIRECTOR DE FINANZAS

AUTORIZÓ

LIC. CARLOS EDUARDO ORTIZ PIÑERA  
 DIRECTOR GENERAL



**CUENTA PUBLICA 2020**  
**PROGRAMAS Y PROYECTOS DE INVERSIÓN**  
Ente Público: ADMINISTRACIÓN PORTUARIA INTEGRAL DE CAMPECHE,  
S.A DE C.V. (APICAM)




**PROGRAMAS Y PROYECTOS DE INVERSIÓN**

EL ENTE NO SE ENCUENTRA OBLIGADO A GENERAR ESTA INFORMACIÓN, DE CONFORMIDAD CON EL  
ARTICULO 61 DE LA LEY GENERAL DE CONTABILIDAD GUBERNAMENTAL VIGENTE Y  
OCTAVO TRANSITORIO DE LA MISMA LEY Y SEGÚN EL DECRETO PUBLICADO EN EL DOF EL 27-04-16,  
CON RELACIÓN AL ARTICULO 13, FRACCIÓN III DE LA LEY DE DISCIPLINA FINANCIERA VIGENTE.



LIC. GILBERTO ROMERO ORTEGÓN  
DIRECTOR DE PLANEACION



LIC. WILBERTH VILLARREAL COLLI  
DIRECTOR DE ADMINISTRACIÓN



LIC. CARLOS EDUARDO ORTIZ PIÑERA  
DIRECTOR GENERAL





ADMINISTRACIÓN PORTUARIA INTEGRAL DE CAMPECHE, S.A. DE C.V.



MATRIZ DE INDICADORES PARA RESULTADOS 2020  
CUENTA PÚBLICA 2020  
CUARTO TRIMESTRE

ESTRUCTURA PROGRAMÁTICA											
27. ENTIDADES PARAESTATALES EMPRESARIALES NO FINANCIERAS CON PARTICIPACION ESTATAL MAYORITARIA (API)											
PROGRAMA CONSTRUCCIÓN, MODERNIZACIÓN Y MANTENIMIENTO DE LA INFRAESTRUCTURA DE LOS PUERTOS EN EL ESTADO											
RESUMEN NARRATIVO	INDICADOR	FORMULA		META	UNIDAD DE MEDIDA	META	CALENDARIO				UNIDAD RESPONSABLE
							1er TRIM	2do TRIM	3er TRIM	4to TRIM	
FIN SER EL SISTEMA PORTUARIO MÁS IMPORTANTE PARA LA INDUSTRIA ENERGÉTICA DE LA REGIÓN, LA PESCA Y EL TURISMO, IMPULSANDO LA INTEGRACIÓN EFICIENTE DE LAS CADENAS LOGÍSTICAS Y LA DIVERSIFICACIÓN ECONÓMICA, EN ARMONÍA CON EL MEDIO AMBIENTE.	NÚMERO DE ARRIBOS	(NÚMERO DE ARRIBOS REAL / NÚMERO DE ARRIBOS PROGRAMADOS) x 100	PROGRAMADO	18,657	PORCENTAJE	18,657	4,273	4,934	5,287	4,163	GERENCIAS DE PUERTO
				100		100%	23%	26%	28%	22%	
			REALIZADO	14,237		14,237	3,571	3,862	3,697	3,107	
				76		76%	19%	21%	20%	17%	
PROPÓSITO SATISFACER CON EFICIENCIA, EFICACIA Y CALIDAD LA DEMANDA DE LOS SERVICIOS PORTUARIOS E INFRAESTRUCTURA PARA LA INDUSTRIA PETROLERA Y OTRAS ACTIVIDADES ECONÓMICAS, CONTRIBUYENDO AL DESARROLLO DE LA REGIÓN.	INVERSIÓN EN LA CONSTRUCCIÓN Y MANTENIMIENTO DE LOS PUERTOS.	(INVERSIÓN EJERCIDA EN OBRAS / INVERSIÓN PROGRAMADA EN OBRAS) x 100	PROGRAMADO	67,904,800	PORCENTAJE	100%	20%	38%	25%	21%	DIRECCIÓN DE ADMINISTRACIÓN E INFRAESTRUCTURA
			REALIZADO	66,108,273		97%	4%	41%	16%	36%	
COMPONENTES C1. DISPONER DE INFRAESTRUCTURA PORTUARIA EFICIENTE C2. CONSERVAR LA INFRAESTRUCTURA PORTUARIA	INVERSIÓN EN OBRAS DE CONSTRUCCIÓN DE LOS PUERTOS	(INVERSIÓN EJERCIDA EN OBRAS DE CONSTRUCCIÓN / INVERSIÓN PROGRAMADA EN OBRAS DE CONSTRUCCIÓN) x 100	PROGRAMADO	56,534,800	PORCENTAJE	100%	0%	38%	38%	24%	DIRECCIÓN DE ADMINISTRACIÓN E INFRAESTRUCTURA
			REALIZADO	47,532,016		84%	0%	42%	16%	26%	
	INVERSIÓN EN OBRAS DE MANTENIMIENTO DE LOS PUERTOS	(INVERSIÓN EJERCIDA EN OBRAS DE MANTENIMIENTO / INVERSIÓN PROGRAMADA EN OBRAS DE MANTENIMIENTO) x 100	PROGRAMADO	11,370,000	PORCENTAJE	100%	15%	27%	34%	24%	
			REALIZADO	18,576,257		163%	27%	33%	14%	89%	
ACTIVIDADES C1.1 ESTUDIOS AMBIENTALES Y DE INFRAESTRUCTURA C1.2. MODERNIZACIÓN DE PUERTOS C1.3. PAVIMENTACIÓN EN PLATAFORMA C2.1. DRAGADO DE MANTENIMIENTO EN INTERIOR DE PUERTO C2. 2 CONSERVAR Y MANTENER LA INFRAESTRUCTURA EXISTENTE EN LOS PUERTOS C2. 3 MANTENIMIENTO AL SEÑALAMIENTO MARÍTIMO DE LOS PUERTOS	ESTUDIOS	(ESTUDIOS REALIZADOS / ESTUDIOS PROGRAMADOS) x 100	PROGRAMADO	5	PORCENTAJE	100%	0%	10%	50%	40%	DIRECCIÓN DE INFRAESTRUCTURA
			REALIZADO	5		100%	0%	0%	0%	100%	
	PUERTOS	(PUERTOS MODERNIZADOS / PUERTOS PROGRAMADOS) x 100	PROGRAMADO	3	PORCENTAJE	100%	0%	25%	30%	45%	
			REALIZADO	3		100%	0%	33%	34%	33%	
	PAVIMENTACIÓN	(METROS CUADRADOS REALIZADOS / METROS CUADRADOS PROGRAMADOS) x 100	PROGRAMADO	20,000	PORCENTAJE	100%	0%	25%	75%	0%	
			REALIZADO	20,000		100%	0%	2%	98%	0%	
	DRAGADO	(METROS CÚBICOS DE DRAGADO EJERCIDO / METROS CÚBICOS DE DRAGADO PROGRAMADO) x 100	PROGRAMADO	40,000	PORCENTAJE	100%	0%	0%	30%	70%	
			REALIZADO	0		0%	OBRA REPROGRAMADA				
	PUERTOS Y ÁREAS CONCESIONADAS	(PUERTOS-ÁREAS ATENDIDOS / PUERTOS-ÁREAS PROGRAMADOS) x 100	PROGRAMADO	7	PORCENTAJE	100%	25%	25%	25%	25%	
			REALIZADO	7		100%	25%	9%	16%	50%	
	PUERTOS CON SEÑALAMIENTO	(PUERTOS ATENDIDOS / PUERTOS PROGRAMADOS) x 100	PROGRAMADO	4	PORCENTAJE	100%	25%	25%	25%	25%	
			REALIZADO	4		100%	5%	52%	18%	25%	

Elaboró

Lic. Gilberto Iván Romero Ortégón  
Director de Planeación

Revisó

Lic. Wilberth Amuro Villareal Colli  
Director de Administración

Autorizó

Lic. Carlos Eduardo Ortiz Piñera  
Director General

**CUENTA PÚBLICA 2020**  
**Relación de Cuentas Bancarias productivas específicas**

**ENTE PÚBLICO: ADMINISTRACION PORTUARIA INTEGRAL DE CAMPECHE SA DE CV**

Fondo Programa o Convenio	Datos de la Cuenta	
	Institución Bancaria	Número de Cuenta
NO EXISTE INFORMACIÓN EN TERMINOS DEL ARTICULO 69 DE LA LCG, TODA VEZ QUE ESTA ENTIDAD NO RECIBE RECURSOS FEDERALES.	----- ----	-----

04/03/2021 12:06:07



**CUENTA PÚBLICA 2020**  
**Formato del Ejercicio y Destino de Gasto Federalizado y Reintegros**

**ENTE PÚBLICO: ADMINISTRACION PORTUARIA INTEGRAL DE CAMPECHE SA DE CV**

Formato del ejercicio y destino de gasto federalizado y reintegros Anual				
Programa o Fondo	Destino de los Recursos	Ejercicio		Reintegro
		DEVENGADO	PAGADO	
LA ENTIDAD NO SE ENCUENTRA SUJETA A GENERAR ESTA INFORMACION	-----	0.00	0.00	0.00



**ADMINISTRACION PORTUARIA INTEGRAL DE CAMPECHE, S.A. DE C.V.**  
**Relación de esquemas bursátiles y de coberturas financieras**  
**Formato libre**  
**(Artículo 46, último párrafo LGCG)**  
**Del 1o. de enero al 31 de diciembre de 2020**

PODER EJECUTIVO  
DEL ESTADO DE  
**CAMPECHE**



Con fecha 15 de mayo de 2020, se suscribió contrato de Coberturas Financieras con la Institución Bancaria BANAMEX, S.A., con vigencia del 28 de mayo de 2020 al 30 de mayo de 2022, garantizando una tasa de interes del 8% con respecto al crédito bancario estructurado contratado por la Administración Portuaria Integral de Campeche. S.A. de C.V. (Apicam) con Banamex en 2011 (Banamex 11) con un monto inicial de MXN450 millones. El plazo contratado obedece a la situación de pandemia derivada del virus SARS COV-2 que afectó las finanzas del país, no siendo factible contratar un período mas amplio.

Elaboró

L.C. Nidia del Carmen Vázquez Sierra  
Subdirector de Contabilidad

Revisó

Lic. Wilberth Arturo Villarreal Colli  
Director de Administración

Autorizó

Lic. Carlos Eduardo Ortiz Piñera  
Director General



**CUENTA PÚBLICA 2020**  
**Clasificación Económica de los Ingresos, de los Gastos y del Financiamiento**  
**Versión Analítica**  
**Del 1o. de enero al 31 de diciembre de 2020**  
**(Pesos)**

**ENTE PÚBLICO: ADMINISTRACION PORTUARIA INTEGRAL DE CAMPECHE SA DE CV**

Código	Concepto	Importe
<b>1</b>	<b>INGRESOS</b>	
<b>1.1</b>	<b>INGRESOS CORRIENTES</b>	<b>391,953,437.19</b>
<b>1.1.1</b>	<b>Impuestos</b>	<b>0.00</b>
1.1.1.1	Impuestos sobre el ingreso, las utilidades y las ganancias de capital	0.00
1.1.1.1.1	De personas físicas	0.00
1.1.1.1.2	De empresas y otras corporaciones (personas morales)	0.00
1.1.1.1.3	No clasificables	0.00
1.1.1.2	Impuestos sobre nómina y la fuerza de trabajo	0.00
1.1.1.3	Impuestos sobre la propiedad	0.00
1.1.1.4	Impuestos sobre los bienes y servicios	0.00
1.1.1.5	Impuestos sobre el comercio y las transacciones internacionales/comercio exterior	0.00
1.1.1.6	Impuestos ecológicos	0.00
1.1.1.7	Impuestos a los rendimientos petroleros	0.00
1.1.1.8	Otros Impuestos	0.00
1.1.1.9	Accesorios	0.00
<b>1.1.2</b>	<b>Contribuciones a la Seguridad Social</b>	<b>0.00</b>
1.1.2.1	Contribuciones de los empleados	0.00
1.1.2.2	Contribuciones de los empleadores	0.00
1.1.2.3	Contribuciones de los trabajadores por cuenta propia o no empleados	0.00
1.1.2.4	Contribuciones no clasificables	0.00
<b>1.1.3</b>	<b>Contribuciones de Mejoras</b>	<b>0.00</b>
<b>1.1.4</b>	<b>Derechos y Productos y Aprovechamientos Corrientes</b>	<b>0.00</b>
1.1.4.1	Derechos no incluidos en otros conceptos	0.00
1.1.4.2	<b>Productos corrientes no incluidos en otros conceptos</b>	<b>0.00</b>
1.1.4.3	Aprovechamientos corrientes no incluidos en otros conceptos	0.00
<b>1.1.5</b>	<b>Rentas de la Propiedad</b>	<b>0.00</b>
<b>1.1.5.1</b>	<b>Intereses</b>	<b>0.00</b>
<b>1.1.5.1.1</b>	<b>Internos</b>	<b>0.00</b>
1.1.5.1.2	Externos	0.00
1.1.5.2	Dividendos y retiros de las cuasisociedades	0.00
1.1.5.3	Arrendamientos de tierras y terrenos	0.00
1.1.5.4	Otros	0.00
<b>1.1.6</b>	<b>Ventas de Bienes y Servicios de Entidades del Gobierno General/Ingreso de Explotación de Entidades Empresariales</b>	<b>391,953,437.19</b>
1.1.6.1	Ventas de establecimientos no de mercado	391,953,437.19
1.1.6.2	Ventas de establecimientos de mercado	0.00
1.1.6.3	Derechos administrativos	0.00
<b>1.1.7</b>	<b>Subsidios y Subvenciones Recibidos por Entidades Empresariales Públicas</b>	<b>0.00</b>
1.1.7.1	Subsidios y Subvenciones recibidos por entidades empresariales públicas no financieras	0.00
1.1.7.2	Subsidios y Subvenciones recibidos por entidades empresariales públicas financieras	0.00
<b>1.1.8</b>	<b>Transferencias, Asignaciones y Donativos Corrientes Recibidos</b>	<b>0.00</b>
1.1.8.1	Del sector privado	0.00
1.1.8.2	Del sector público	0.00
1.1.8.2.1	De la Federación	0.00
<b>1.1.8.2.2</b>	<b>De Entidades Federativas</b>	<b>0.00</b>
1.1.8.2.3	De Municipios	0.00
1.1.8.3	Del sector externo	0.00
1.1.8.3.1	De gobiernos extranjeros	0.00
1.1.8.3.2	De organismos internacionales	0.00
<b>1.1.8.3.3</b>	<b>Del sector privado externo</b>	<b>0.00</b>
<b>1.1.9</b>	<b>Participaciones</b>	<b>0.00</b>
<b>1.2</b>	<b>INGRESOS DE CAPITAL</b>	<b>0.00</b>
<b>1.2.1</b>	<b>Venta (Disposición) de Activos</b>	<b>0.00</b>
1.2.1.1	Venta de activos fijos	0.00
1.2.1.2	Venta de objetos de valor	0.00
1.2.1.3	Venta de activos no producidos	0.00
<b>1.2.2</b>	<b>Disminución de Existencias</b>	<b>0.00</b>
1.2.2.1	Materiales y suministros	0.00
1.2.2.2	Materias Primas	0.00
1.2.2.3	Trabajos en curso	0.00
1.2.2.4	Bienes terminados	0.00
1.2.2.5	Bienes para venta	0.00
1.2.2.6	Bienes en tránsito	0.00
1.2.2.7	Existencia de material de seguridad y defensa	0.00
<b>1.2.3</b>	<b>Incremento de la Depreciación, Amortización, Estimaciones y Provisiones Acumuladas</b>	<b>0.00</b>
1.2.3.1	Depreciación y amortización	0.00
1.2.3.2	Estimaciones por deterioro de inventarios	0.00
1.2.3.3	Otras estimaciones por pérdida o deterioro	0.00
1.2.3.4	Provisiones	0.00
<b>1.2.4</b>	<b>Transferencias, Asignaciones y Donativos de Capital Recibidos</b>	<b>0.00</b>
1.2.4.1	Del sector privado	0.00
1.2.4.2	Del sector público	0.00
1.2.4.2.1	De la Federación	0.00

**CUENTA PÚBLICA 2020**  
**Clasificación Económica de los Ingresos, de los Gastos y del Financiamiento**  
**Versión Analítica**  
**Del 1o. de enero al 31 de diciembre de 2020**  
**(Pesos)**

Código	Concepto	Importe
1.2.4.2.2	De Entidades Federativas	0.00
1.2.4.2.3	De Municipios	0.00
1.2.4.3	Del sector externo	0.00
1.2.4.3.1	De gobiernos extranjeros	0.00
1.2.4.3.2	De organismos internacionales	0.00
1.2.4.3.3	Del sector privado externo	0.00
<b>1.2.5</b>	<b>Recuperación de Inversiones Financieras Realizadas con Fines De Política</b>	<b>0.00</b>
1.2.5.1	Venta de Acciones y participaciones de capital adquiridas con fines de política	0.00
1.2.5.2	Valores representativos de deuda adquiridos con fines de política	0.00
1.2.5.3	Venta de obligaciones negociables adquiridas con fines de política	0.00
1.2.5.4	Recuperación de préstamos realizados con fines de política	0.00
<b>TOTAL DE INGRESOS</b>		<b>391,953,437.19</b>
<b>2</b>	<b>GASTOS</b>	
<b>2.1</b>	<b>GASTOS CORRIENTES</b>	<b>206,982,896.93</b>
<b>2.1.1</b>	<b>Gastos de Consumo de los Entes del Gobierno General/Gastos de Explotación de las Entidades Empresariales</b>	<b>197,811,219.30</b>
2.1.1.1	Remuneraciones	87,240,202.87
2.1.1.2	Compra de bienes y servicios	106,512,450.36
2.1.1.3	Variación de existencias (Disminución (+) Incremento (-))	0.00
2.1.1.4	Depreciación y amortización	4,058,566.07
2.1.1.5	Estimaciones por deterioro de inventarios	0.00
2.1.1.6	Impuestos sobre los productos, la producción y las importaciones de las entidades empresariales	0.00
<b>2.1.2</b>	<b>Prestaciones de la Seguridad Social</b>	<b>0.00</b>
<b>2.1.3</b>	<b>Gastos de la Propiedad</b>	<b>9,171,677.63</b>
2.1.3.1	Intereses	9,171,677.63
2.1.3.1.1	Intereses de la deuda interna	9,171,677.63
2.1.3.1.2	Intereses de la deuda externa	0.00
2.1.3.2	Gastos de la propiedad distintos de intereses	0.00
2.1.3.2.1	Dividendos y retiros de las cuasiosociedades	0.00
2.1.3.2.2	Arrendamientos de tierras y terrenos	0.00
<b>2.1.4</b>	<b>Subsidios y Subvenciones a Empresas</b>	<b>0.00</b>
2.1.4.1	A entidades empresariales del sector privado	0.00
2.1.4.1.1	A entidades empresariales no financieras	0.00
2.1.4.1.2	A entidades empresariales financieras	0.00
2.1.4.2	A entidades empresariales del sector público	0.00
2.1.4.2.1	A entidades empresariales no financieras	0.00
2.1.4.2.2	A entidades empresariales financieras	0.00
<b>2.1.5</b>	<b>Transferencias, Asignaciones y Donativos Corrientes Otorgados</b>	<b>0.00</b>
2.1.5.1	Al sector privado	0.00
2.1.5.2	Al sector público	0.00
2.1.5.2.1	A la Federación	0.00
2.1.5.2.2	A las Entidades Federativas	0.00
2.1.5.2.3	A los Municipios	0.00
2.1.5.3	Al sector externo	0.00
2.1.5.3.1	A gobiernos extranjeros	0.00
2.1.5.3.2	A organismos internacionales	0.00
2.1.5.3.3	Al sector privado externo	0.00
<b>2.1.6</b>	<b>Impuesto Sobre los Ingresos, la Riqueza y Otros a las Entidades Empresariales Públicas</b>	<b>0.00</b>
<b>2.1.7</b>	<b>Participaciones</b>	<b>0.00</b>
<b>2.1.8</b>	<b>Provisiones y Otras Estimaciones</b>	<b>0.00</b>
2.1.8.1	Provisiones a corto plazo	0.00
2.1.8.2	Provisiones a largo plazo	0.00
2.1.8.3	Estimaciones por pérdida o deterioro a corto plazo	0.00
2.1.8.4	Estimaciones por pérdida o deterioro a largo plazo	0.00
<b>2.2</b>	<b>GASTOS DE CAPITAL</b>	<b>6,805,480.70</b>
<b>2.2.1</b>	<b>Construcciones en Proceso</b>	<b>247,707.76</b>
<b>2.2.2</b>	<b>Activos Fijos (Formación bruta de capital fijo)</b>	<b>6,557,772.94</b>
<b>2.2.2.1</b>	<b>Viviendas, Edificios y Estructuras</b>	<b>2,415,003.20</b>
2.2.2.1.1	Viviendas	0.00
2.2.2.1.2	Edificios no residenciales	2,415,003.20
2.2.2.1.3	Otras estructuras	0.00
<b>2.2.2.2</b>	<b>Maquinaria y Equipo</b>	<b>4,086,221.74</b>
2.2.2.2.1	Equipo de transporte	1,223,320.67
2.2.2.2.2	Equipo de tecnología de la información y comunicaciones	860,820.11
2.2.2.2.3	Otra maquinaria y equipo	2,002,080.96
<b>2.2.2.3</b>	<b>Equipo de Defensa y Seguridad</b>	<b>0.00</b>
<b>2.2.2.4</b>	<b>Activos Biológicos Cultivados</b>	<b>0.00</b>
2.2.2.4.1	Ganado para cría, leche, tiro, etc. que dan productos recurrentes	0.00
2.2.2.4.2	Arboles, cultivos y otras plantaciones que dan productos recurrentes	0.00
<b>2.2.2.5</b>	<b>Activos Fijos Intangibles</b>	<b>56,548.00</b>
2.2.2.5.1	Investigación y desarrollo	0.00
2.2.2.5.2	Exploración y evaluación minera	0.00
2.2.2.5.3	Programas de informática y bases de datos	56,548.00
2.2.2.5.4	Originales para esparcimiento, literarios o artísticos	0.00
2.2.2.5.5	Otros activos fijos intangibles	0.00



**CUENTA PÚBLICA 2020**  
**Clasificación Económica de los Ingresos, de los Gastos y del Financiamiento**  
**Versión Analítica**  
**Del 1o. de enero al 31 de diciembre de 2020**  
**(Pesos)**

Código	Concepto	Importe
<b>2.2.3</b>	<b>Incremento de Existencias</b>	0.00
2.2.3.1	Materiales y suministros	0.00
2.2.3.2	Materias primas	0.00
2.2.3.3	Trabajos en curso	0.00
2.2.3.4	Bienes terminados	0.00
2.2.3.5	Bienes para venta	0.00
2.2.3.6	Bienes en tránsito	0.00
2.2.3.7	Existencias de materiales de seguridad y defensa	0.00
<b>2.2.4</b>	<b>Objetos de Valor</b>	<b>0.00</b>
2.2.4.1	Metales y piedras preciosas	0.00
2.2.4.2	Antigüedades y otros objetos de arte	0.00
2.2.4.3	Otros objetos de valor	0.00
<b>2.2.5</b>	<b>Activos no Producidos</b>	<b>0.00</b>
2.2.5.1	Activos tangibles no producidos de origen natural	0.00
2.2.5.1.1	Tierras y Terrenos	0.00
2.2.5.1.2	Recursos minerales y energéticos	0.00
2.2.5.1.3	Recursos biológicos no cultivados	0.00
2.2.5.1.4	Recursos hídricos	0.00
2.2.5.1.5	Otros activos de origen natural	0.00
2.2.5.2	Activos intangibles no producidos	0.00
2.2.5.2.1	Derechos patentados	0.00
2.2.5.2.2	Arrendamientos operativos comerciales	0.00
2.2.5.2.3	Fondos de comercio adquiridos	0.00
2.2.5.2.4	Otros activos intangibles no producidos	0.00
<b>2.2.6</b>	<b>Transferencias, Asignaciones y Donativos de Capital Otorgados</b>	<b>0.00</b>
2.2.6.1	Al sector privado	0.00
2.2.6.2	Al sector público	0.00
2.2.6.2.1	A la Federación	0.00
2.2.6.2.2	A Entidades Federativas	0.00
2.2.6.2.3	A Municipios	0.00
2.2.6.3	Al sector externo	0.00
2.2.6.3.1	A gobiernos extranjeros	0.00
2.2.6.3.2	A organismos internacionales	0.00
2.2.6.3.3	Al sector privado externo	0.00
<b>2.2.7</b>	<b>Inversión Financiera con Fines de Política Económica</b>	<b>0.00</b>
2.2.7.1	Acciones y participaciones de capital	0.00
2.2.7.2	Valores representativos de deuda adquiridos con fines de política económica	0.00
2.2.7.3	Obligaciones negociables adquiridas con fines de política económica	0.00
2.2.7.4	Concesión de Préstamos	0.00
<b>TOTAL DEL GASTO</b>	<b>TOTAL DEL GASTO</b>	<b>213,788,377.63</b>
Menos	Participaciones, Intereses y Otros Gastos de la Deuda =	9,171,677.63
	<b>TOTAL DEL GASTO PROGRAMABLE</b>	<b>204,616,700.00</b>
(1) Nota: En el rubro de "Construcciones en Proceso", se incluye el monto de los gastos incurridos en los Capítulos del COG que se describen a continuación y que fueron especificados como correspondientes al Tipo de Gasto 2 (de Capital):		
Servicios Personales	COG 1000 Tipo de Gasto 2	
Materiales y Suministros	COG 2000 Tipo de Gasto 2	
Servicios Generales	COG 3000 Tipo de Gasto 2	
<b>3</b>	<b>FINANCIAMIENTO</b>	
<b>3.1</b>	<b>FUENTES FINANCIERAS</b>	
<b>3.1.1</b>	<b>Disminución de Activos Financieros</b>	<b>0.00</b>
<b>3.1.1.1</b>	<b>Disminución de Activos Financieros Corrientes (Circulantes)</b>	<b>0.00</b>
3.1.1.1.1	Disminución de caja y bancos (efectivos y equivalentes)	0.00
3.1.1.1.2	Disminución de inversiones financieras de corto plazo (derechos a recibir efectivo o equivalentes)	0.00
3.1.1.1.3	Disminución de cuentas por cobrar	0.00
3.1.1.1.4	Disminución de documentos por cobrar	0.00
3.1.1.1.5	Recuperación de préstamos otorgados de corto plazo	0.00
3.1.1.1.6	Disminución de otros activos financieros corrientes	0.00
<b>3.1.1.2</b>	<b>Disminución de Activos Financieros No Corrientes</b>	<b>0.00</b>
3.1.1.2.1	Recuperación de inversiones financieras de largo plazo con fines de liquidez	0.00
3.1.1.2.1.1	Venta de acciones y participaciones de capital	0.00
3.1.1.2.1.2	Venta de títulos y valores representativos de deuda	0.00
3.1.1.2.1.3	Venta de obligaciones negociables	0.00
3.1.1.2.1.4	Recuperación de préstamos	0.00
3.1.1.2.2	Disminución de otros activos financieros no corrientes	0.00
<b>3.1.2</b>	<b>Incremento de pasivos</b>	<b>26,625,127.33</b>
<b>3.1.2.1</b>	<b>Incremento de Pasivos Corrientes</b>	<b>26,581,527.33</b>
3.1.2.1.1	Incremento de cuentas por pagar	0.00
3.1.2.1.2	Incremento de documentos por pagar	0.00
3.1.2.1.3	Conversión de la deuda pública a largo plazo en porción circulante	25,905,682.10
3.1.2.1.3.1	Conversión de títulos y valores de largo plazo en corto plazo	0.00
3.1.2.1.3.1.1	Porción de corto plazo de títulos y valores de la deuda pública interna de L.P.	0.00
3.1.2.1.3.1.2	Porción de corto plazo de títulos y valores de la deuda pública externa de L.P.	0.00

**CUENTA PÚBLICA 2020**  
**Clasificación Económica de los Ingresos, de los Gastos y del Financiamiento**  
**Versión Analítica**  
**Del 1o. de enero al 31 de diciembre de 2020**  
**(Pesos)**

Código	Concepto	Importe
3.1.2.1.3.2	Conversión de préstamos de largo plazo en corto plazo	25,905,682.10
3.1.2.1.3.2.1	Porción a corto plazo de préstamos de la deuda pública interna de L.P.	25,905,682.10
3.1.2.1.3.2.2	Porción a corto plazo de préstamos de la deuda pública externa de L.P.	0.00
3.1.2.1.4	Incremento de otros pasivos de corto plazo	675,845.23
<b>3.1.2.2</b>	<b>Incremento de Pasivos No Corrientes</b>	<b>43,600.00</b>
3.1.2.2.1	Incremento de cuentas por pagar a largo plazo	0.00
3.1.2.2.2	Incremento de documentos por pagar a largo plazo	0.00
3.1.2.2.3	Colocación de títulos y valores a largo plazo	0.00
3.1.2.2.3.1	Colocación de títulos y valores de la deuda pública interna	0.00
3.1.2.2.3.2	Colocación de títulos y valores de la deuda pública externa	0.00
3.1.2.2.4	Obtención de préstamos de la deuda pública a largo plazo	0.00
3.1.2.2.4.1	Obtención de préstamos internos	0.00
3.1.2.2.4.2	Obtención de préstamos externos	0.00
3.1.2.2.5	Incremento de otros pasivos de largo plazo	43,600.00
<b>3.1.3</b>	<b>Incremento del Patrimonio</b>	<b>0.00</b>
	<b>TOTAL FUENTES FINANCIERAS</b>	<b>26,625,127.33</b>
<b>3.2</b>	<b>APLICACIONES FINANCIERAS (USOS)</b>	
<b>3.2.1</b>	<b>Incremento de Activos Financieros</b>	<b>52,402,475.88</b>
<b>3.2.1.1</b>	<b>Incremento de Activos Financieros Corrientes (Circulantes)</b>	<b>52,402,475.88</b>
3.2.1.1.1	Incremento de caja y bancos (efectivo y equivalentes)	11,527,455.48
3.2.1.1.2	Incremento de inversiones financieras de corto plazo (derechos a recibir efectivo y equivalentes)	40,863,251.48
3.2.1.1.3	Incremento de cuentas por cobrar	11,768.92
3.2.1.1.4	Incremento de documentos por cobrar	0.00
3.2.1.1.5	Préstamos otorgados de corto plazo	0.00
3.2.1.1.6	Incremento de otros activos financieros corrientes	0.00
<b>3.2.1.2</b>	<b>Incremento de Activos Financieros No Corrientes</b>	<b>0.00</b>
3.2.1.2.1	Inversiones financieras a largo plazo con fines de liquidez	0.00
3.2.1.2.1.1	Compra de acciones y participaciones de capital	0.00
3.2.1.2.1.2	Compra de títulos y valores representativos de deuda	0.00
3.2.1.2.1.3	Compra de obligaciones negociables	0.00
3.2.1.2.1.4	Concesión de préstamos	0.00
3.2.1.2.2	Incremento de otros activos financieros no corrientes	0.00
<b>3.2.2</b>	<b>Disminución de Pasivos</b>	<b>73,707,043.25</b>
<b>3.2.2.1</b>	<b>Disminución de Pasivos Corrientes</b>	<b>27,528,633.85</b>
3.2.2.1.1	Disminución de Cuentas por Pagar	0.00
3.2.2.1.2	Disminución de Documentos por Pagar	0.00
<b>3.2.2.1.3</b>	<b>Amortización de la Porción Circulante de la Deuda Pública de Largo Plazo</b>	<b>27,528,633.85</b>
3.2.2.1.3.1	Amortización de la porción circulante de la deuda pública de L.P. en títulos y valores	0.00
3.2.2.1.3.1.1	Amortización de la porción circulante de la deuda pública interna de L.P. en Títulos valores	0.00
3.2.2.1.3.1.2	Amortización de la porción circulante de la deuda pública externa de L.P. en títulos y valores	0.00
3.2.2.1.3.2	Amortización de la porción circulante de la deuda pública de L.P. en préstamos	27,528,633.85
3.2.2.1.3.2.1	Amortización de la porción circulante de la deuda pública interna de L.P. en préstamos	27,528,633.85
3.2.2.1.3.2.2	Amortización de la porción circulante de la deuda pública externa de L.P. en préstamos	0.00
<b>3.2.2.1.4</b>	<b>Disminución de Otros Pasivos de Corto Plazo</b>	<b>0.00</b>
<b>3.2.2.2</b>	<b>Disminución de Pasivos no Corrientes</b>	<b>46,178,409.40</b>
3.2.2.2.1	Disminución de Cuentas por Pagar a Largo Plazo	0.00
3.2.2.2.2	Disminución de Documentos por Pagar a Largo Plazo	20,272,727.30
<b>3.2.2.2.3</b>	<b>Conversión de Deuda Pública de Largo Plazo en Porción Circulante</b>	<b>25,905,682.10</b>
3.2.2.2.3.1	Conversión de títulos y valores de largo plazo en corto plazo	0.00
3.2.2.2.3.1.1	Porción de corto plazo de títulos y valores de la deuda pública interna	0.00
3.2.2.2.3.1.2	Porción de corto plazo de títulos y valores de la deuda pública externa	0.00
3.2.2.2.3.2	Conversión de préstamos de largo plazo en corto plazo	25,905,682.10
3.2.2.2.3.2.1	Porción a corto plazo de préstamos de la deuda pública interna	25,905,682.10
3.2.2.2.3.2.2	Porción a corto plazo de préstamos de la deuda pública externa	0.00
<b>3.2.2.2.4</b>	<b>Disminución de Otros Pasivos de Largo Plazo</b>	<b>0.00</b>
<b>3.2.3</b>	<b>Disminución de Patrimonio</b>	<b>0.00</b>
	<b>TOTAL APLICACIONES FINANCIERAS</b>	<b>126,109,519.13</b>

ELABORÓ

REVISÓ

AUTORIZÓ

L.C. NIDIA DEL CARMÉN VAZQUEZ SIERRA

LIC. WILBERTH ARTURO VILLARREAL

LIC. CARLOS EDUARDO ORTIZ PIÑERA

SUBDIRECTOR DE CONTABILIDAD

DIRECTOR DE ADMINISTRACION

DIRECTOR GENERAL



**CUENTA PÚBLICA 2020**  
**ENTE PÚBLICO: ADMINISTRACION PORTUARIA INTEGRAL DE CAMPECHE SA DE CV**  
**Formato 1o. Estado de Situación Financiera Detallado - LDF**  
**Al 31 de diciembre de 2020 y 2019**  
**(PESOS)**

Concepto	Año		Concepto	Año	
	2020	31 de diciembre 2019		2020	31 de diciembre 2019
<b>ACTIVO</b>			<b>PASIVO</b>		
<b>Activo Circulante</b>			<b>Activo Circulante</b>		
a. Efectivo y Equivalentes (= <b>a1+a2+a3+a4+a5+a6+a7</b> )	116,623,715.57	105,096,260.09	a. Cuentas por Pagar a Corto Plazo (= <b>a1+a2+a3+a4+a5+a6+a7+a8+a9</b> )	147,407,849.01	166,501,781.95
a1) Efectivo	110,298.22	287,935.43	a1) Servicios Personales por Pagar a Corto Plazo	2,007,445.81	2,065,054.73
a2) Bancos/Tesorería	0.00	0.00	a2) Proveedores por Pagar a Corto Plazo	29,956,353.79	26,243,898.95
a3) Bancos/Depositos y Otros	54,073,048.16	53,403,004.23	a3) Contratistas por Otras Públicas por Pagar a Corto Plazo	75,422,112.71	79,459,755.71
a4) Inversiones Temporales (Hasta 3 meses)	60,512,915.04	50,000,193.71	a4) Participaciones y Aportaciones por Pagar a Corto Plazo	0.00	0.00
a5) Fondos con Afectación Específica	0.00	0.00	a5) Transferencias Otorgadas por Pagar a Corto Plazo	0.00	0.00
a6) Depósitos de Fondos de Terceros en Garantía y/o Administración	1,927,454.15	1,405,126.72	a6) Intereses, Comisiones y Otros Gastos de la Deuda Pública por Pagar a Corto Plazo	(0.03)	(0.03)
a7) Otros Efectivos y Equivalentes	0.00	0.00	a7) Retenciones y Contribuciones por Pagar a Corto Plazo	37,805,775.13	59,174,857.36
b. Inversiones Financieras de Corto Plazo (= <b>b1+b2+b3+b4+b5+b6+b7</b> )	229,775,145.78	188,911,894.30	a8) Devoluciones de la Ley de Ingresos por Pagar a Corto Plazo	0.00	0.00
b1) Inversiones Financieras de Corto Plazo	0.00	0.00	a9) Otras Cuentas por Pagar a Corto Plazo (= <b>b1+b2+b3</b> )	2,216,161.60	1,538,115.23
b2) Cuentas por Cobrar a Corto Plazo	170,866,450.35	167,752,155.64	b) Documentos por Pagar a Corto Plazo	0.00	0.00
b3) Deudores Diversos por Cobrar a Corto Plazo	1,210,070.76	1,131,066.25	b1) Documentos Comerciales por Pagar a Corto Plazo	0.00	0.00
b4) Ingresos por Recuperar a Corto Plazo	0.00	0.00	b2) Documentos con Contratistas por Otras Públicas por Pagar a Corto Plazo	0.00	0.00
b5) Deudores por Anticipos de la Tesorería a Corto Plazo	0.00	0.00	b3) Otros Documentos por Pagar a Corto Plazo	0.00	0.00
b6) Prestamos Otorgados a Corto Plazo	57,698,624.67	20,028,672.41	c. Percepción a Corto Plazo de la Deuda Pública (= <b>c1+c2</b> )	28,905,682.10	27,528,633.85
b7) Otros Derechos a Recibir Efectivo o Equivalentes a Corto Plazo	8,209,489.90	8,187,700.98	c1) Percepción a Corto Plazo de la Deuda Pública	28,905,682.10	27,528,633.85
c. Derechos a Recibir Bienes o Servicios (= <b>c1+c2+c3+c4+c5</b> )	8,209,489.90	8,187,700.98	c2) Percepción a Corto Plazo de Arrendamiento Financiero	0.00	0.00
c1) Anticipo a Proveedores por Adquisición de Bienes y Prestación de Servicios a Corto Plazo	8,209,489.90	8,187,700.98	d. Títulos y Valores a Corto Plazo	0.00	0.00
c2) Anticipo a Proveedores por Adquisición de Bienes Inmuebles y Muebles a Corto Plazo	358.29	358.29	e. Pasivos Diferidos a Corto Plazo (= <b>e1+e2+e3</b> )	0.00	0.00
c3) Anticipo a Proveedores por Adquisición de Bienes Intangibles a Corto Plazo	0.00	0.00	e1) Ingresos Cobrados por Adelantado a Corto Plazo	0.00	0.00
c4) Anticipo a Contratistas por Obras Públicas a Corto Plazo	(0.44)	(0.44)	e2) Intereses Cobrados por Adelantado a Corto Plazo	0.00	0.00
c5) Otros Derechos a Recibir Bienes o Servicios a Corto Plazo	0.00	0.00	e3) Otros Pasivos Diferidos a Corto Plazo	0.00	0.00
d. Inventarios (= <b>d1+d2+d3+d4+d5</b> )	0.00	0.00	f. Fondos y Bienes de Terceros en Garantía y/o Administración a Corto Plazo	1,189,274.25	513,429.02
d1) Inventario de Mercancías para Venta	0.00	0.00	f1) Fondos en Garantía a Corto Plazo	301,796.40	301,796.40
d2) Inventario de Mercancías Terminadas	0.00	0.00	f2) Fondos en Administración a Corto Plazo	0.00	0.00
d3) Inventario de Mercancías en Proceso de Elaboración	0.00	0.00	f3) Fondos Contingentes a Corto Plazo	0.00	0.00
d4) Inventario de Materias Primas, Materiales y Suministros para Producción	0.00	0.00	f4) Fondos de Fideicomisos, Mandatos y Contratos Análogos a Corto Plazo	0.00	0.00
d5) Bienes en Tránsito	0.00	0.00	f5) Otros Fondos de Terceros en Garantía y/o Administración a Corto Plazo	887,477.85	211,632.62
e. Almacenes	0.00	0.00	f6) Valores y Bienes en Garantía a Corto Plazo	0.00	0.00
f. Estimación por Pérdida o Deterioro de Activos Circulantes (= <b>f1+f2</b> )	0.00	0.00	g. Provisiones a Corto Plazo (= <b>g1+g2+g3</b> )	0.00	0.00
f1) Estimaciones para Cuentas Incoobrables por Derechos a Recibir Efectivo o Equivalentes	0.00	0.00	g1) Provisiones para Demandas y Juicios a Corto Plazo	0.00	0.00
f2) Estimación por Deterioro de Inventarios	0.00	0.00	g2) Provisiones para Contingencias a Corto Plazo	0.00	0.00
g. Otros Activos Circulantes (= <b>g1+g2+g3+g4</b> )	0.00	0.00	g3) Otras Provisiones a Corto Plazo	0.00	0.00
g1) Valores en Garantía	0.00	0.00	h. Otros Pasivos a Corto Plazo (= <b>h1+h2+h3</b> )	0.00	0.00
g2) Bienes en Garantía (excluye depósitos de fondos)	0.00	0.00	h1) Ingresos por Clasificar	0.00	0.00
g3) Bienes Derivados de Embargos, Decomisos, Aseguramientos y Dación en Pago	0.00	0.00	h2) Recaudación por Participar	0.00	0.00
g4) Adquisición con Fondos de Terceros	0.00	0.00	h3) Otros Pasivos Circulantes	0.00	0.00
<b>IA. Total de Activos Circulantes (IA = a + b + c + d + e + f + g)</b>	<b>354,608,331.25</b>	<b>302,205,855.37</b>	<b>IIA. Total de Pasivos Circulantes (IIA = a + b + c + d + e + f + g + h)</b>	<b>174,502,805.36</b>	<b>196,543,844.82</b>
<b>Activo No Circulante</b>			<b>Pasivo No Circulante</b>		
a. Inversiones Financieras a Largo Plazo	9,022,617.08	9,022,617.08	a. Cuentas por Pagar a Largo Plazo	0.00	0.00

**CUENTA PÚBLICA 2020**  
**ENTE PÚBLICO: ADMINISTRACION PORTUARIA INTEGRAL DE CAMPECHE SA DE CV**  
**Formato 1o. Estado de Situación Financiera Detallado - LDF**  
**Al 31 de diciembre de 2020 y 2019**  
**(PESOS)**

Concepto	Año		Concepto	Año	
	2020	31 de diciembre 2019		2020	31 de diciembre 2019
<b>ACTIVO</b>			<b>PASIVO</b>		
b. Derechos a Recibir Efectivo o Equivalentes a Largo Plazo	30.00	30.00	b. Documentos por Pagar a Largo Plazo	12,727,272.70	33,000,000.00
c. Bienes Inmuebles, Infraestructura y Construcciones en Proceso	567,366,611.97	564,375,976.08	c. Deuda Pública a Largo Plazo	100,493,719.05	126,399,401.29
d. Bienes Muebles	53,352,682.50	47,837,909.77	d. Pasivos Diferidos a Largo Plazo	0.00	0.00
e. Activos Intangibles	3,770,420.41	3,713,872.41	e. Fondos y Bienes de Terceros en Garantía y/o en Administración a Largo Plazo	357,449.60	313,849.60
f. Depreciación, Deterioro y Amortización Acumulada de Bienes	(38,342,056.43)	(34,283,490.36)	f. Provisiones a Largo Plazo	0.00	0.00
g. Activos Diferidos	553,310.46	553,310.46	<b>IIB. Total de Pasivos No Circulantes (IIB = a + b + c + d + e + f)</b>	<b>113,578,441.35</b>	<b>159,713,250.89</b>
h. Estimación por Pérdida o Deterioro de Activos no Circulantes	18,999.84	18,999.84	<b>II. Total del Pasivo (II = IIA + IIB)</b>	<b>288,081,246.71</b>	<b>356,257,095.71</b>
i. Otros Activos no Circulantes	0.00	0.00	<b>HACIENDA PÚBLICA/ PATRIMONIO</b>		
<b>IB. Total de Activos No Circulantes (IB = a + b + c + d + e + f + g + h + i)</b>	<b>595,742,615.83</b>	<b>591,239,225.28</b>	<b>IIIA. Hacienda Pública/Patrimonio Contribuido (IIIA = a + b + c)</b>	<b>3,503,202.20</b>	<b>3,503,202.20</b>
<b>I. Total del Activo (I = IA + IB)</b>	<b>950,350,947.08</b>	<b>893,445,080.65</b>	a. Aportaciones	50,000.00	50,000.00
			b. Donaciones de Capital	3,453,202.20	3,453,202.20
			c. Actualización de la Hacienda Pública/Patrimonio	0.00	0.00
			<b>IIIB. Hacienda Pública/Patrimonio Generado (IIIB = a + b + c + d + e)</b>	<b>658,766,498.17</b>	<b>533,684,782.74</b>
			a. Resultados del Ejercicio (Ahorro/ Desahorro)	125,050,470.99	85,032,090.53
			b. Resultados de Ejercicios Anteriores	1,526,205.50	(83,505,884.93)
			c. Revalúos	542,322,286.40	542,322,286.40
			d. Reservas	10,000.00	10,000.00
			e. Rectificaciones de Resultados de Ejercicios Anteriores	(10,142,464.72)	(10,173,709.26)
			<b>IIIC. Exceso o Insuficiencia en la Actualización de la Hacienda Pública/Patrimonio (IIIC=a+b)</b>	<b>0.00</b>	<b>0.00</b>
			a. Resultado por Posición Monetaria	0.00	0.00
			b. Resultado por Tenencia de Activos no Monetarios	0.00	0.00
			<b>III. Total Hacienda Pública/Patrimonio (III = IIIA + IIIB + IIIC)</b>	<b>662,269,700.37</b>	<b>537,187,984.94</b>
			<b>IV. Total del Pasivo y Hacienda Pública/Patrimonio (IV = II + III)</b>	<b>950,350,947.08</b>	<b>893,445,080.65</b>

Elaboró

L.C. Nidia del Carmen Vázquez Sierra  
Subdirector de Contabilidad

Revisó

Lic. Wilberth Arturo Villarreal Colli  
Director de Administración

Autorizó

Lic. Carlos Eduardo Ortiz Piñera  
Director General



**CUENTA PÚBLICA 2020**  
**ENTE PÚBLICO: ADMINISTRACION PORTUARIA INTEGRAL DE CAMPECHE SA DE CV**  
**Formato 2 Informe Analítico de la Deuda Pública y Otros Pasivos - LDF**  
**Del 1o. de enero al 31 de diciembre de 2020**  
**(PESOS)**

Denominación de la Deuda Pública y Otros Pasivos (c)	Saldo al 31 de diciembre de 2019 (d)	Disposiciones del Periodo (e)	Amortizaciones del Periodo (f)	Revaluaciones, Reclasificaciones y Otros Ajustes (g)	Saldo Final del Periodo (h) h=d+e-f+g	Pago de Intereses del Periodo (i)	Pago de Comisiones y demás costos asociados durante el Periodo (j)
<b>1. Deuda Pública (1=A+B)</b>	<b>153,928,035.14</b>	<b>0.00</b>	<b>27,528,633.85</b>	<b>0.00</b>	<b>126,399,401.29</b>	<b>9,171,677.63</b>	<b>1,170,603.48</b>
<b>A. Corto Plazo (A=a1+a2+a3)</b>	<b>27,528,633.85</b>	<b>0.00</b>	<b>27,528,633.85</b>	<b>25,905,682.10</b>	<b>25,905,682.10</b>	<b>9,171,677.63</b>	<b>1,170,603.48</b>
a1) Instituciones de Crédito	27,528,633.85	0.00	27,528,633.85	25,905,682.10	25,905,682.10	9,171,677.63	1,170,603.48
a2) Títulos y Valores	0.00	0.00	0.00	0.00	0.00	0.00	0.00
a3) Arrendamientos Financieros	0.00	0.00	0.00	0.00	0.00	0.00	0.00
<b>B. Largo Plazo (B=b1+b2+b3)</b>	<b>126,399,401.29</b>	<b>0.00</b>	<b>0.00</b>	<b>(25,905,682.10)</b>	<b>100,493,719.19</b>	<b>0.00</b>	<b>0.00</b>
b1) Instituciones de Crédito	126,399,401.29	0.00	0.00	(25,905,682.10)	100,493,719.19	0.00	0.00
b2) Títulos y Valores	0.00	0.00	0.00	0.00	0.00	0.00	0.00
b3) Arrendamientos Financieros	0.00	0.00	0.00	0.00	0.00	0.00	0.00
<b>2. Otros Pasivos</b>	<b>202,329,060.57</b>	<b>0.00</b>	<b>0.00</b>	<b>0.00</b>	<b>161,681,845.42</b>		
<b>3. Total de la Deuda Pública y Otros Pasivos (3=1+2)</b>	<b>356,257,095.71</b>	<b>0.00</b>	<b>27,528,633.85</b>	<b>0.00</b>	<b>288,081,246.71</b>	<b>9,171,677.63</b>	<b>1,170,603.48</b>
<b>4. Deuda Contingente 1 (Informativo)</b>	<b>0.00</b>	<b>0.00</b>	<b>0.00</b>	<b>0.00</b>	<b>0.00</b>	<b>0.00</b>	<b>0.00</b>
Deuda Contingente 1	0.00	0.00	0.00	0.00	0.00	0.00	0.00
Deuda Contingente 2	0.00	0.00	0.00	0.00	0.00	0.00	0.00
<b>5. Valor de Instrumentos Bono Cupón Cero 2 (Informativo)</b>	<b>0.00</b>	<b>0.00</b>	<b>0.00</b>	<b>0.00</b>	<b>0.00</b>	<b>0.00</b>	<b>0.00</b>
Instrumento Bono Cupón Cero 1	0.00	0.00	0.00	0.00	0.00	0.00	0.00
Instrumento Bono Cupón Cero 2	0.00	0.00	0.00	0.00	0.00	0.00	0.00

Obligaciones a Corto Plazo (k)	Monto Contratado (l)	Plazo Pactado (m)	Tasa de Interés (n)	Comisiones y Costos Relacionados (o)	Tasa Efectiva (p)
<b>6. Obligaciones a Corto Plazo (Informativo)</b>	<b>0.00</b>	<b>0.00</b>	<b>0.00</b>	<b>0.00</b>	<b>0.00</b>
Crédito 1	0.00	0.00	0.00	0.00	0.00
Crédito 2	0.00	0.00	0.00	0.00	0.00

Elaboró

L.C. Nidia del Carmen Vázquez Sierra  
Subdirector de Contabilidad

Revisó

Lic. Wilberth Arturo Villarreal Colli  
Director de Administración

Autorizó

Lic. Carlos Eduardo Ortiz Piñera  
Director General

**CUENTA PÚBLICA 2020**  
**ENTE PÚBLICO: ADMINISTRACION PORTUARIA INTEGRAL DE CAMPECHE SA DE CV**  
**Formato 3 Informe Analítico de Obligaciones Diferentes de Financiamientos – LDF**  
**Del 1o. de enero al 31 de diciembre de 2020**  
**(PESOS)**

Denominación de las Obligaciones Diferentes de Financiamiento (c)	Fecha del Contrato (d)	Fecha de inicio de operación del proyecto (e)	Fecha de vencimiento (f)	Monto de la inversión pactado (g)	Plazo pactado (h)	Monto promedio mensual del pago de la contraprestación (i)	Monto promedio mensual del pago de la contraprestación correspondiente al pago de inversión (j)	Monto pagado de la inversión al 31 de diciembre de 2020 (k)	Monto pagado de la inversión actualizado al 31 de diciembre de 2020 (l)	Saldo pendiente por pagar de la inversión al 31 de diciembre de 2020 (m = g - l)
<b>A. Asociaciones Público Privadas (APP's) (A=a+b+c+d)</b>				0.00		0.00	0.00	0.00	0.00	0.00
APP 1				0.00		0.00	0.00	0.00	0.00	0.00
APP 2				0.00		0.00	0.00	0.00	0.00	0.00
APP 3				0.00		0.00	0.00	0.00	0.00	0.00
<b>B. Otros Instrumentos (B=a+b+c+d)</b>				0.00		0.00	0.00	0.00	0.00	0.00
Otro Instrumento 1				0.00		0.00	0.00	0.00	0.00	0.00
Otro Instrumento 2				0.00		0.00	0.00	0.00	0.00	0.00
Otro Instrumento 3				0.00		0.00	0.00	0.00	0.00	0.00
<b>C. Total de Obligaciones Diferentes de Financiamiento (C=A+B)</b>				0.00		0.00	0.00	0.00	0.00	0.00

Elaboró

L.C. Nidia del Carmen Vazquez Sierra  
Subdirector de Contabilidad

Revisó

Lic. Wilberth Arturo Villarreal Colli  
Director de Administración

Autorizó

Lic. Carlos Eduardo Ortiz Piñera  
Director General



**CUENTA PÚBLICA 2020**  
**ENTE PÚBLICO: ADMINISTRACION PORTUARIA INTEGRAL DE CAMPECHE SA DE CV**  
**Formato 4 Balance Presupuestario - LDF**  
**Del 1o. de enero al 31 de diciembre de 2020**  
**(PESOS)**

Concepto (c).	Estimado Aprobado (d)	Devengado	Recaudado Pagado
<b>A. Ingresos Totales (A = A1+A2+A3)</b>	<b>292,696,085.00</b>	<b>361,279,714.00</b>	<b>307,742,651.00</b>
A1. Ingresos de Libre Disposición	320,224,719.00	388,808,348.00	335,271,285.00
A2. Transferencias Federales Etiquetadas	0.00	0.00	0.00
A3. Financiamiento Neto	(27,528,634.00)	(27,528,634.00)	(27,528,634.00)
<b>B. Egresos Presupuestarios1 (B = B1+B2)</b>	<b>292,696,085.00</b>	<b>306,580,094.01</b>	<b>291,876,535.00</b>
B1. Gasto No Etiquetado (sin incluir Amortización de la Deuda Pública)	292,696,085.00	306,580,094.01	291,876,535.00
B2. Gasto Etiquetado (sin incluir Amortización de la Deuda Pública)	0.00	0.00	0.00
<b>C. Remanentes del Ejercicio Anterior ( C = C1 + C2 )</b>		<b>0.00</b>	<b>0.00</b>
C1. Remanentes de Ingresos de Libre Disposición aplicados en el periodo		0.00	0.00
C2. Remanentes de Transferencias Federales Etiquetadas aplicados en el periodo		0.00	0.00
<b>I. Balance Presupuestario (I = A – B + C)</b>	<b>0.00</b>	<b>54,699,619.99</b>	<b>15,866,116.00</b>
<b>II. Balance Presupuestario sin Financiamiento Neto (II = I - A3)</b>	<b>27,528,634.00</b>	<b>82,228,253.99</b>	<b>43,394,750.00</b>
<b>III. Balance Presupuestario sin Financiamiento Neto y sin Remanentes del Ejercicio Anterior (III= II - C)</b>	<b>27,528,634.00</b>	<b>82,228,253.99</b>	<b>43,394,750.00</b>

Concepto	Aprobado	Devengado	Pagado
<b>E. Intereses, Comisiones y Gastos de la Deuda (E = E1+E2)</b>	<b>13,591,500.00</b>	<b>9,824,163.00</b>	<b>9,824,163.00</b>
E1. Intereses, Comisiones y Gastos de la Deuda con Gasto No Etiquetado	13,591,500.00	9,824,163.00	9,824,163.00
E2. Intereses, Comisiones y Gastos de la Deuda con Gasto Etiquetado	0.00	0.00	0.00
<b>IV. Balance Primario (IV = III + E)</b>	<b>41,120,134.00</b>	<b>92,052,416.99</b>	<b>53,218,913.00</b>

Concepto	Estimado Aprobado	Devengado	Recaudado Pagado
<b>F. Financiamiento (F = F1 + F2)</b>	<b>0.00</b>	<b>0.00</b>	<b>0.00</b>
F1. Financiamiento con Fuente de Pago de Ingresos de Libre Disposición	0.00	0.00	0.00
F2. Financiamiento con Fuente de Pago de Transferencias Federales Etiquetadas	0.00	0.00	0.00
<b>G. Amortización de la Deuda (G = G1 + G2)</b>	<b>27,528,634.00</b>	<b>27,528,634.00</b>	<b>27,528,634.00</b>
G1. Amortización de la Deuda Pública con Gasto No Etiquetado	27,528,634.00	27,528,634.00	27,528,634.00
G2. Amortización de la Deuda Pública con Gasto Etiquetado	0.00	0.00	0.00
<b>A3. Financiamiento Neto (A3 = F – G )</b>	<b>(27,528,634.00)</b>	<b>(27,528,634.00)</b>	<b>(27,528,634.00)</b>

Concepto	Estimado Aprobado	Devengado	Recaudado Pagado
A1. Ingresos de Libre Disposición	320,224,719.00	388,808,348.00	335,271,285.00
<b>A3.1 Financiamiento Neto con Fuente de Pago de Ingresos de Libre Disposición (A3.1 = F1 – G1)</b>	<b>(27,528,634.00)</b>	<b>(27,528,634.00)</b>	<b>(27,528,634.00)</b>
F1. Financiamiento con Fuente de Pago de Ingresos de Libre Disposición	0.00	0.00	0.00
G1. Amortización de la Deuda Pública con Gasto No Etiquetado	27,528,634.00	27,528,634.00	27,528,634.00
B1. Gasto No Etiquetado (sin incluir Amortización de la Deuda Pública)	292,696,085.00	306,580,094.01	291,876,535.00
C1. Remanentes de Ingresos de Libre Disposición aplicados en el periodo		0.00	0.00
<b>V. Balance Presupuestario de Recursos Disponibles (V = A1 + A3.1 – B 1 + C1)</b>	<b>0.00</b>	<b>54,699,619.99</b>	<b>15,866,116.00</b>

**CUENTA PÚBLICA 2020**  
**ENTE PÚBLICO: ADMINISTRACION PORTUARIA INTEGRAL DE CAMPECHE SA DE CV**  
**Formato 4 Balance Presupuestario - LDF**  
**Del 1o. de enero al 31 de diciembre de 2020**  
**(PESOS)**

<b>VI. Balance Presupuestario de Recursos Disponibles sin Financiamiento Neto (VI = V - A3.1)</b>	<b>27,528,634.00</b>	<b>82,228,253.99</b>	<b>43,394,750.00</b>
---	----------------------	----------------------	----------------------

Concepto	Estimado/ Aprobado	Devengado	Recaudado/ Pagado
A2. Transferencias Federales Etiquetadas	0.00	0.00	0.00
A3.2 Financiamiento Neto con Fuente de Pago de Transferencias Federales Etiquetadas (A3.2 = F2 - G2)	0.00	0.00	0.00
F2. Financiamiento con Fuente de Pago de Transferencias Federales Etiquetadas	0.00	0.00	0.00
G2. Amortización de la Deuda Pública con Gasto Etiquetado	0.00	0.00	0.00
B2. Gasto Etiquetado (sin incluir Amortización de la Deuda Pública)	0.00	0.00	0.00
C2. Remanentes de Transferencias Federales Etiquetadas aplicados en el periodo		0.00	0.00
<b>VII. Balance Presupuestario de Recursos Etiquetados (VII = A2 + A3.2 - B2 + C2)</b>	<b>0.00</b>	<b>0.00</b>	<b>0.00</b>
<b>VIII. Balance Presupuestario de Recursos Etiquetados sin Financiamiento Neto (VIII = VII - A3.2)</b>	<b>0.00</b>	<b>0.00</b>	<b>0.00</b>

ELABORÓ

\_\_\_\_\_  
 C.P. KARINA ALEJANDRA NOVELO GONZALEZ  
 JEFE DE DEPARTAMENTO DE CONTROL  
 PRESUPUESTAL

REVISÓ

\_\_\_\_\_  
 L.C. MIGUEL ARCANGEL BURGOS MORALES  
 DIRECTOR DE FINANZAS

AUTORIZÓ

\_\_\_\_\_  
 LIC. CARLOS EDUARDO ORTIZ PIÑERA  
 DIRECTOR GENERAL





**CUENTA PÚBLICA 2020**  
**ENTE PÚBLICO: ADMINISTRACION PORTUARIA INTEGRAL DE CAMPECHE SA DE CV**  
**Formato 5 Estado Analítico de Ingresos Detallado - LDF**  
**Del 1o. de enero al 31 de diciembre de 2020**  
**(PESOS)**

Concepto (c)	Ingreso					Diferencia (e)
	Estimado (d)	Ampliaciones/ Reducciones	Modificado	Devengado	Recaudado	
D. Transferencias, Asignaciones, Subsidios y Subvenciones, y Pensiones y Jubilaciones	0.00	0.00	0.00	0.00	0.00	0.00
E. Otras Transferencias Federales Etiquetadas	0.00	0.00	0.00	0.00	0.00	0.00
<b>II. Total de Transferencias Federales Etiquetadas (II = A + B + C + D + E)</b>	<b>0.00</b>	<b>0.00</b>	<b>0.00</b>	<b>0.00</b>	<b>0.00</b>	<b>0.00</b>
<b>III. Ingresos Derivados de Financiamientos (III = A)</b>	<b>0.00</b>	<b>0.00</b>	<b>0.00</b>	<b>0.00</b>	<b>0.00</b>	<b>0.00</b>
A. Ingresos Derivados de Financiamientos	0.00	0.00	0.00	0.00	0.00	0.00
<b>IV. Total de Ingresos (IV = I + II + III)</b>	<b>320,224,719.42</b>	<b>0.00</b>	<b>320,224,719.42</b>	<b>391,953,437.19</b>	<b>338,416,374.34</b>	<b>18,191,654.92</b>
<b>Datos Informativos</b>						
1. Ingresos Derivados de Financiamientos con Fuente de Pago de Ingresos de Libre Disposición	0.00	0.00	0.00	0.00	0.00	0.00
2. Ingresos Derivados de Financiamientos con Fuente de Pago de Transferencias Federales Etiquetadas	0.00	0.00	0.00	0.00	0.00	0.00
<b>3. Ingresos Derivados de Financiamientos (3 = 1 + 2)</b>	<b>0.00</b>	<b>0.00</b>	<b>0.00</b>	<b>0.00</b>	<b>0.00</b>	<b>0.00</b>

ELABORÓ



C.P. JOSE MANUEL DE A. MEDINA VERA  
 SUBDIRECTOR DE INGRESOS Y COBRANZA

REVISÓ



L.C. MIGUEL ARCANGEL BURGOS MORALES  
 DIRECTOR DE FINANZAS

AUTORIZÓ



LIC. CARLOS EDUARDO ORTIZ PIÑERA  
 DIRECTOR GENERAL



**CUENTA PÚBLICA 2020**  
**ENTE PÚBLICO: ADMINISTRACION PORTUARIA INTEGRAL DE CAMPECHE SA DE CV**  
**Formato 6a Estado Analítico del Ejercicio del Presupuesto de Egresos Detallado - LDF**  
**Clasificación por Objeto del Gasto (Capítulo y Concepto)**  
**Del 1o. de enero al 31 de diciembre de 2020**  
**(PESOS)**

Concepto (c)	Egresos					Subejercicio (e)
	Aprobado (d)	Ampliaciones (Reducciones)	Modificado	Devengado	Pagado	
<b>I. Gasto No Etiquetado (I=A+B+C+D+E+F+G+H+I)</b>	<b>320,224,719.42</b>	<b>14,020,750.10</b>	<b>334,245,469.52</b>	<b>334,108,728.00</b>	<b>319,405,169.04</b>	<b>136,741.52</b>
<b>A. Servicios Personales (A=a1+a2+a3+a4+a5+a6+a7)</b>	<b>94,748,645.31</b>	<b>(7,508,442.44)</b>	<b>87,240,202.87</b>	<b>87,240,202.87</b>	<b>85,500,306.29</b>	<b>0.00</b>
a1) Remuneraciones al Personal de Carácter Permanente	25,188,947.39	(4,352,476.01)	20,836,471.38	20,836,471.38	20,836,471.38	0.00
a2) Remuneraciones al Personal de Carácter Transitorio	33,822,638.53	2,007,801.73	35,830,440.26	35,830,440.26	35,830,440.26	0.00
a3) Remuneraciones Adicionales y Especiales	9,436,658.37	(1,107,171.05)	8,329,487.32	8,329,487.32	8,329,487.32	0.00
a4) Seguridad Social	14,600,401.02	(461,090.64)	14,139,310.38	14,139,310.38	12,399,413.80	0.00
a5) Otras Prestaciones Sociales y Económicas	11,700,000.00	(3,595,506.47)	8,104,493.53	8,104,493.53	8,104,493.53	0.00
a6) Previsiones	0.00	0.00	0.00	0.00	0.00	0.00
a7) Pago de Estímulos a Servidores Públicos	0.00	0.00	0.00	0.00	0.00	0.00
<b>B. Materiales y Suministros (B=b1+b2+b3+b4+b5+b6+b7+b8+b9)</b>	<b>11,256,635.64</b>	<b>144,015.48</b>	<b>11,400,651.12</b>	<b>11,400,651.12</b>	<b>11,335,086.02</b>	<b>0.00</b>
b1) Materiales de Administración, Emisión de Documentos y Artículos Oficiales	3,254,480.40	1,483,684.39	4,738,164.79	4,738,164.79	4,676,213.23	0.00
b2) Alimentos y Utensilios	431,251.43	(203,515.22)	227,736.21	227,736.21	227,721.87	0.00
b3) Materias Primas y Materiales de Producción y Comercialización	0.00	0.00	0.00	0.00	0.00	0.00
b4) Materiales y Artículos de Construcción y de Reparación	1,241,193.09	(663,079.08)	578,114.01	578,114.01	578,114.01	0.00
b5) Productos Químicos, Farmacéuticos y de Laboratorio	174,335.78	1,476,652.39	1,650,988.17	1,650,988.17	1,650,988.17	0.00
b6) Combustibles, Lubricantes y Aditivos	3,889,258.64	(1,111,056.73)	2,778,201.91	2,778,201.91	2,778,201.89	0.00
b7) Vestuario, Blancos, Prendas de Protección y Artículos Deportivos	395,120.09	110,485.32	505,605.41	505,605.41	505,605.40	0.00
b8) Materiales y Suministros Para Seguridad	0.00	0.00	0.00	0.00	0.00	0.00
b9) Herramientas, Refacciones y Accesorios Menores	1,870,996.21	(949,155.59)	921,840.62	921,840.62	918,241.45	0.00
<b>C. Servicios Generales (C=c1+c2+c3+c4+c5+c6+c7+c8+c9)</b>	<b>97,307,530.08</b>	<b>34,990,684.28</b>	<b>132,298,214.36</b>	<b>132,298,214.36</b>	<b>128,896,740.47</b>	<b>0.00</b>
c1) Servicios Básicos	7,410,222.96	(1,522,477.00)	5,887,745.96	5,887,745.96	5,725,716.90	0.00
c2) Servicios de Arrendamiento	2,902,344.12	1,012,804.49	3,915,148.61	3,915,148.61	3,600,998.60	0.00
c3) Servicios Profesionales, Científicos, Técnicos y Otros Servicios	27,008,326.62	9,398,053.16	36,406,379.78	36,406,379.78	35,305,364.89	0.00
c4) Servicios Financieros, Bancarios y Comerciales	6,136,293.12	3,602,385.39	9,738,678.51	9,738,678.51	9,733,342.31	0.00
c5) Servicios de Instalación, Reparación, Mantenimiento y Conservación	3,188,548.76	7,929,788.93	11,118,337.69	11,118,337.69	9,806,129.61	0.00
c6) Servicios de Comunicación Social y Publicidad	1,608,375.78	(1,529,010.45)	79,365.33	79,365.33	79,365.33	0.00
c7) Servicios de Traslado y Viáticos	1,939,972.30	(1,389,641.32)	550,330.98	550,330.98	543,857.33	0.00
c8) Servicios Oficiales	1,038,608.20	2,209,790.73	3,248,398.93	3,248,398.93	3,248,398.93	0.00
c9) Otros Servicios Generales	46,074,838.22	15,278,990.35	61,353,828.57	61,353,828.57	60,853,566.57	0.00
<b>D. Transferencias, Asignaciones, Subsidios y Otras Ayudas (D=d1+d2+d3+d4+d5+d6+d7+d8+d9)</b>	<b>7,558.56</b>	<b>711,101.44</b>	<b>718,660.00</b>	<b>718,660.00</b>	<b>718,660.00</b>	<b>0.00</b>
d1) Transferencias Internas y Asignaciones al Sector Público	0.00	0.00	0.00	0.00	0.00	0.00
d2) Transferencias al Resto del Sector Público	0.00	0.00	0.00	0.00	0.00	0.00
d3) Subsidios y Subvenciones	0.00	0.00	0.00	0.00	0.00	0.00
d4) Ayudas Sociales	0.00	7,700.00	7,700.00	7,700.00	7,700.00	0.00
d5) Pensiones y Jubilaciones	0.00	0.00	0.00	0.00	0.00	0.00
d6) Transferencias a Fideicomisos, Mandatos y Otros Análogos	0.00	0.00	0.00	0.00	0.00	0.00
d7) Transferencias a la Seguridad Social	0.00	0.00	0.00	0.00	0.00	0.00
d8) Donativos	7,558.56	703,401.44	710,960.00	710,960.00	710,960.00	0.00
d9) Transferencias al Exterior	0.00	0.00	0.00	0.00	0.00	0.00
<b>E. Bienes Muebles, Inmuebles e Intangibles (E=e1+e2+e3+e4+e5+e6+e7+e8+e9)</b>	<b>7,879,415.87</b>	<b>(2,308,095.14)</b>	<b>5,571,320.73</b>	<b>5,571,320.73</b>	<b>4,159,914.28</b>	<b>0.00</b>
e1) Mobiliario y Equipo de Administración	490,169.43	1,484,830.59	1,975,000.02	1,975,000.02	1,831,096.98	0.00
e2) Mobiliario y Equipo Educativo y Recreativo	827,737.56	(554,568.62)	273,168.94	273,168.94	86,456.28	0.00







**CUENTA PÚBLICA 2020**  
**ENTE PÚBLICO: ADMINISTRACION PORTUARIA INTEGRAL DE CAMPECHE SA DE CV**  
**Formato 6a Estado Analítico del Ejercicio del Presupuesto de Egresos Detallado - LDF**  
**Clasificación por Objeto del Gasto (Capítulo y Concepto)**  
**Del 1o. de enero al 31 de diciembre de 2020**  
**(PESOS)**

Concepto (c)	Egresos					Subejercicio (e)
	Aprobado (d)	Ampliaciones (Reducciones)	Modificado	Devengado	Pagado	
g2) Acciones y Participaciones de Capital	0.00	0.00	0.00	0.00	0.00	0.00
g3) Compra de Títulos y Valores	0.00	0.00	0.00	0.00	0.00	0.00
g4) Concesión de Préstamos	0.00	0.00	0.00	0.00	0.00	0.00
g5) Inversiones en Fideicomisos, Mandatos y Otros Análogos Fideicomiso de Desastres Naturales (Informativo)	0.00	0.00	0.00	0.00	0.00	0.00
g6) Otras Inversiones Financieras	0.00	0.00	0.00	0.00	0.00	0.00
g7) Provisiones para Contingencias y Otras Erogaciones Especiales	0.00	0.00	0.00	0.00	0.00	0.00
H. Participaciones y Aportaciones (H=h1+h2+h3)	0.00	0.00	0.00	0.00	0.00	0.00
h1) Participaciones	0.00	0.00	0.00	0.00	0.00	0.00
h2) Aportaciones	0.00	0.00	0.00	0.00	0.00	0.00
h3) Convenios	0.00	0.00	0.00	0.00	0.00	0.00
I. Deuda Pública (I=i1+i2+i3+i4+i5+i6+i7)	0.00	0.00	0.00	0.00	0.00	0.00
i1) Amortización de la Deuda Pública	0.00	0.00	0.00	0.00	0.00	0.00
i2) Intereses de la Deuda Pública	0.00	0.00	0.00	0.00	0.00	0.00
i3) Comisiones de la Deuda Pública	0.00	0.00	0.00	0.00	0.00	0.00
i4) Gastos de la Deuda Pública	0.00	0.00	0.00	0.00	0.00	0.00
i5) Costo por Coberturas	0.00	0.00	0.00	0.00	0.00	0.00
i6) Apoyos Financieros	0.00	0.00	0.00	0.00	0.00	0.00
i7) Adeudos de Ejercicios Fiscales Anteriores (ADEFAS)	0.00	0.00	0.00	0.00	0.00	0.00
<b>III. Total de Egresos (III = I + II)</b>	<b>320,224,719.42</b>	<b>14,020,750.10</b>	<b>334,245,469.52</b>	<b>334,108,728.00</b>	<b>319,405,169.04</b>	<b>136,741.52</b>

ELABORÓ

C.P. KARINA ALEJANDRA NOVELO GONZALEZ  
 JEFE DE DEPARTAMENTO DE CONTROL PRESUPUESTAL

REVISÓ

L.C. MIGUEL ARCANGEL BURGOS MORALES  
 DIRECTOR DE FINANZAS

AUTORIZÓ

LIC. CARLOS EDUARDO ORTIZ PIÑERA  
 DIRECTOR GENERAL



**CUENTA PÚBLICA 2020**  
**ENTE PÚBLICO: ADMINISTRACION PORTUARIA INTEGRAL DE CAMPECHE SA DE CV**  
**Formato 6b Estado Analítico del Ejercicio del Presupuesto de Egresos Detallado - LDF**  
**Clasificación Administrativa**  
**Del 1o. de enero al 31 de diciembre de 2020**  
**(PESOS)**

Concepto (c)	Egresos					Subejercicio (e)
	Aprobado (d)	Ampliaciones/ (Reducciones)	Modificado	Devengado	Pagado	
<b>Gasto No Etiquetado</b>	<b>320,224,719.42</b>	<b>14,020,750.10</b>	<b>334,245,469.52</b>	<b>334,108,728.00</b>	<b>319,405,169.04</b>	<b>136,741.52</b>
[212102701]ADMINISTRACIÓN PORTUARIA INTEGRAL DE CAMPECHE, S.A. DE C.V.	320,224,719.42	14,020,750.10	334,245,469.52	334,108,728.00	319,405,169.04	136,741.52
<b>Gasto Etiquetado</b>	<b>0.00</b>	<b>0.00</b>	<b>0.00</b>	<b>0.00</b>	<b>0.00</b>	<b>0.00</b>
[212102701]ADMINISTRACIÓN PORTUARIA INTEGRAL DE CAMPECHE, S.A. DE C.V.	0.00	0.00	0.00	0.00	0.00	0.00
<b>Total de Egresos</b>	<b>320,224,719.42</b>	<b>14,020,750.10</b>	<b>334,245,469.52</b>	<b>334,108,728.00</b>	<b>319,405,169.04</b>	<b>136,741.52</b>

ELABORÓ

C.P. KARINA ALEJANDRA NOVELO GONZALEZ  
 JEFE DE DEPARTAMENTO DE CONTROL  
 PRESUPUESTAL

REVISÓ

L.C. MIGUEL ARCANGEL BURGOS MORALES  
 DIRECTOR DE FINANZAS

AUTORIZÓ

LIC. CARLOS EDUARDO ORTIZ PIÑERA  
 DIRECTOR GENERAL

04/03/2021 12:12:50 p. m.





**CUENTA PÚBLICA 2020**  
**ENTE PÚBLICO: ADMINISTRACION PORTUARIA INTEGRAL DE CAMPECHE SA DE CV**  
**Formato 6c Estado Analítico del Ejercicio del Presupuesto de Egresos Detallado - LDF**  
**Clasificación Funcional (Finalidad y Función)**  
**Del 1o. de enero al 31 de diciembre de 2020**  
**(PESOS)**

Concepto (c)	Egresos					Subejercicio (e)
	Aprobado (d)	Ampliaciones (Reducciones)	Modificado	Devengado	Pagado	
b3) Salud	0.00	0.00	0.00	0.00	0.00	0.00
b4) Recreación, Cultura y Otras Manifestaciones Sociales	0.00	0.00	0.00	0.00	0.00	0.00
b5) Educación	0.00	0.00	0.00	0.00	0.00	0.00
b6) Protección Social	0.00	0.00	0.00	0.00	0.00	0.00
b7) Otros Asuntos Sociales	0.00	0.00	0.00	0.00	0.00	0.00
<b>C. Desarrollo Económico</b> <b>(C=c1+c2+c3+c4+c5+c6+c7+c8+c9)</b>	<b>0.00</b>	<b>0.00</b>	<b>0.00</b>	<b>0.00</b>	<b>0.00</b>	<b>0.00</b>
c1) Asuntos Económicos, Comerciales y Laborales en General	0.00	0.00	0.00	0.00	0.00	0.00
c2) Agropecuaria, Silvicultura, Pesca y Caza	0.00	0.00	0.00	0.00	0.00	0.00
c3) Combustibles y Energía	0.00	0.00	0.00	0.00	0.00	0.00
c4) Minería, Manufacturas y Construcción	0.00	0.00	0.00	0.00	0.00	0.00
c5) Transporte	0.00	0.00	0.00	0.00	0.00	0.00
c6) Comunicaciones	0.00	0.00	0.00	0.00	0.00	0.00
c7) Turismo	0.00	0.00	0.00	0.00	0.00	0.00
c8) Ciencia, Tecnología e Innovación	0.00	0.00	0.00	0.00	0.00	0.00
c9) Otras Industrias y Otros Asuntos Económicos	0.00	0.00	0.00	0.00	0.00	0.00
<b>D. Otras No Clasificadas en Funciones Anteriores</b> <b>(D=d1+d2+d3+d4)</b>	<b>0.00</b>	<b>0.00</b>	<b>0.00</b>	<b>0.00</b>	<b>0.00</b>	<b>0.00</b>
d1) Transacciones de la Deuda Publica / Costo Financiero de la Deuda	0.00	0.00	0.00	0.00	0.00	0.00
d2) Transferencias, Participaciones y Aportaciones Entre Diferentes Niveles y Ordenes de Gobierno	0.00	0.00	0.00	0.00	0.00	0.00
d3) Saneamiento del Sistema Financiero	0.00	0.00	0.00	0.00	0.00	0.00
d4) Adeudos de Ejercicios Fiscales Anteriores	0.00	0.00	0.00	0.00	0.00	0.00
<b>III. Total de Egresos (III = I + II)</b>	<b>320,224,719.42</b>	<b>14,020,750.10</b>	<b>334,245,469.52</b>	<b>334,108,728.00</b>	<b>319,405,169.04</b>	<b>136,741.52</b>

ELABORÓ

C.P. KARINA ALEJANDRA NOVELO GONZALEZ  
 JEFE DE DEPARTAMENTO DE CONTROL  
 PRESUPUESTAL

REVISÓ

L.C. MIGUEL ARCANGEL BURGOS MORALES  
 DIRECTOR DE FINANZAS

AUTORIZÓ

LIC. CARLOS EDUARDO ORTIZ PIÑERA  
 DIRECTOR GENERAL

**CUENTA PÚBLICA 2020**  
**ENTE PÚBLICO: ADMINISTRACION PORTUARIA INTEGRAL DE CAMPECHE SA DE CV**  
**Formato 6d Estado Analítico del Ejercicio del Presupuesto de Egresos Detallado - LDF**  
**Clasificación de Servicios Personales por Categoría**  
**Del 1o. de enero al 31 de diciembre de 2020**  
**(PESOS)**

Concepto (c)	Egresos					Subejercicio (e)
	Aprobado (d)	Ampliaciones/ (Reducciones)	Modificado	Devengado	Pagado	
<b>I. Gasto No Etiquetado (I=A+B+C+D+E+F)</b>	<b>94,748,645.31</b>	<b>(7,508,442.44)</b>	<b>87,240,202.87</b>	<b>87,240,202.87</b>	<b>85,500,306.29</b>	<b>0.00</b>
A. Personal Administrativo y de Servicio Público	94,748,645.31	(7,508,442.44)	87,240,202.87	87,240,202.87	85,500,306.29	0.00
B. Magisterio	0.00	0.00	0.00	0.00	0.00	0.00
C. Servicios de Salud (C=c1+c2)	0.00	0.00	0.00	0.00	0.00	0.00
c1) Personal Administrativo	0.00	0.00	0.00	0.00	0.00	0.00
c2) Personal Médico, Paramédico y afín	0.00	0.00	0.00	0.00	0.00	0.00
D. Seguridad Pública	0.00	0.00	0.00	0.00	0.00	0.00
E. Gastos asociados a la implementación de nuevas leyes federales o reformas a las mismas (E = e1 + e2)	0.00	0.00	0.00	0.00	0.00	0.00
e1) Nombre del Programa o Ley 1	0.00	0.00	0.00	0.00	0.00	0.00
e2) Nombre del Programa o Ley 2	0.00	0.00	0.00	0.00	0.00	0.00
F. Sentencias laborales definitivas	0.00	0.00	0.00	0.00	0.00	0.00
<b>II. Gasto Etiquetado (II=A+B+C+D+E+F)</b>	<b>0.00</b>	<b>0.00</b>	<b>0.00</b>	<b>0.00</b>	<b>0.00</b>	<b>0.00</b>
A. Personal Administrativo y de Servicio Público	0.00	0.00	0.00	0.00	0.00	0.00
B. Magisterio	0.00	0.00	0.00	0.00	0.00	0.00
C. Servicios de Salud (C=c1+c2)	0.00	0.00	0.00	0.00	0.00	0.00
c1) Personal Administrativo	0.00	0.00	0.00	0.00	0.00	0.00
c2) Personal Médico, Paramédico y afín	0.00	0.00	0.00	0.00	0.00	0.00
D. Seguridad Pública	0.00	0.00	0.00	0.00	0.00	0.00
E. Gastos asociados a la implementación de nuevas leyes federales o reformas a las mismas (E = e1 + e2)	0.00	0.00	0.00	0.00	0.00	0.00
e1) Nombre del Programa o Ley 1	0.00	0.00	0.00	0.00	0.00	0.00
e2) Nombre del Programa o Ley 2	0.00	0.00	0.00	0.00	0.00	0.00
F. Sentencias laborales definitivas	0.00	0.00	0.00	0.00	0.00	0.00
<b>III. Total del Gasto en Servicios Personales (III = I + II)</b>	<b>94,748,645.31</b>	<b>(7,508,442.44)</b>	<b>87,240,202.87</b>	<b>87,240,202.87</b>	<b>85,500,306.29</b>	<b>0.00</b>

ELABORÓ

C.P. KARINA ALEJANDRA NOVELO GONZALEZ  
 JEFE DE DEPARTAMENTO DE CONTROL  
 PRESUPUESTAL

REVISÓ

L.C. MIGUEL ARCANGEL BURGOS MORALES  
 DIRECTOR DE FINANZAS

AUTORIZÓ

LIC. CARLOS EDUARDO ORTIZ PIÑERA  
 DIRECTOR GENERAL



CUENTA PÚBLICA 2020

ADMINISTRACION PORTUARIA INTEGRAL DE CAMPECHE, S.A. DE C.V.

Guía de Cumplimiento de la Ley de Disciplina Financiera de las Entidades Federativas y Municipios  
Del 1 de enero al 31 de diciembre de 2020

Indicadores de Observancia (c)	Implementación			Resultado		Fundamento (h)	Comentarios (i)
	SI	NO	Monto o valor (f)	Unidad (pesos/porcentaje) (g)			
	Mecanismo de Verificación (d)	Fecha estimada de cumplimiento (e)					
<b>INDICADORES PRESUPUESTARIOS</b>							
<b>A. INDICADORES CUANTITATIVOS</b>							
<b>1 Balance Presupuestario Sostenible (j)</b>							
a. Propuesto		Iniciativa de Ley de Ingresos y Proyecto de Presupuesto de Egresos			320224719.4	pesos	Art. 6 y 19 de la LDF
b. Aprobado		Ley de Ingresos y Presupuesto de Egresos			320224719.9	pesos	Art. 6 y 19 de la LDF
c. Ejercido		Cuenta Pública / Formato 4 LDF			391953437.2	pesos	Art. 6 y 19 de la LDF
<b>2 Balance Presupuestario de Recursos Disponibles Sostenible (k)</b>							
a. Propuesto		Iniciativa de Ley de Ingresos y Proyecto de Presupuesto de Egresos			320224719.9	pesos	Art. 6 y 19 de la LDF
b. Aprobado		Ley de Ingresos y Presupuesto de Egresos			320224719.9	pesos	Art. 6 y 19 de la LDF
c. Ejercido		Cuenta Pública / Formato 4 LDF			338416374.3	pesos	Art. 6 y 19 de la LDF
<b>3 Financiamiento Neto dentro del Techo de Financiamiento Neto (l)</b>							
a. Propuesto		Iniciativa de Ley de Ingresos				pesos	Art. 6, 19 y 46 de la LDF
b. Aprobado		Ley de Ingresos				pesos	Art. 6, 19 y 46 de la LDF
c. Ejercido		Cuenta Pública / Formato 4 LDF				pesos	Art. 6, 19 y 46 de la LDF
<b>4 Recursos destinados a la atención de desastres naturales</b>							
a. Asignación al fideicomiso para desastres naturales (m)							
a.1 Aprobado		Reporte Trim. Formato 6 a)				pesos	Art. 9 de la LDF
a.2 Pagado		Cuenta Pública / Formato 6 a)				pesos	Art. 9 de la LDF

CUENTA PÚBLICA 2020

ADMINISTRACION PORTUARIA INTEGRAL DE CAMPECHE, S.A. DE C.V.

Guía de Cumplimiento de la Ley de Disciplina Financiera de las Entidades Federativas y Municipios  
Del 1 de enero al 31 de diciembre de 2020

Indicadores de Observancia (c)	Implementación				Resultado		Fundamento (h)	Comentarios (i)
	SI		NO		Monto o valor (f)	Unidad (pesos/porcentaje) (g)		
	Mecanismo de Verificación (d)		Fecha estimada de cumplimiento (e)					
b. <i>Aportación promedio realizada por la Entidad Federativa durante los 5 ejercicios previos, para infraestructura dañada por desastres naturales (n)</i>		Autorizaciones de recursos aprobados por el FONDEN				pesos	Art. 9 de la LDF	
c. <i>Saldo del fideicomiso para desastres naturales (o)</i>		Cuenta Pública / Auxiliar de Cuentas				pesos	Art. 9 de la LDF	
d. <i>Costo promedio de los últimos 5 ejercicios de la reconstrucción de infraestructura dañada por desastres naturales (p)</i>		Autorizaciones de recursos aprobados por el FONDEN				pesos	Art. 9 de la LDF	
<b>5 Techo para servicios personales (q)</b>								
a. <i>Asignación en el Presupuesto de Egresos</i>		Reporte Trim. Formato 6 d)			87240202.87	pesos	Art. 10 y 21 de la LDF	
b. <i>Ejercido</i>		Reporte Trim. Formato 6 d)			87240202.87	pesos	Art. 13 fracc. V y 21 de la LDF	
<b>6 Previsiones de gasto para compromisos de pago derivados de APPs (r)</b>								
a. <i>Asignación en el Presupuesto de Egresos</i>		Presupuesto de Egresos				pesos	Art. 11 y 21 de la LDF	
<b>7 Techo de ADEFAS para el ejercicio fiscal (s)</b>								
a. <i>Propuesto</i>		Proyecto de Presupuesto de Egresos			0	pesos	Art. 12 y 20 de la LDF	
b. <i>Aprobado</i>		Reporte Trim. Formato 6 a)			0	pesos	Art. 12 y 20 de la LDF	
c. <i>Ejercido</i>		Cuenta Pública / Formato 6 a)			0	pesos	Art. 12 y 20 de la LDF	
<b>B. INDICADORES CUALITATIVOS</b>								
<b>1 Iniciativa de Ley de Ingresos y Proyecto de Presupuesto de Egresos</b>								



CUENTA PÚBLICA 2020

ADMINISTRACION PORTUARIA INTEGRAL DE CAMPECHE, S.A. DE C.V.

Guía de Cumplimiento de la Ley de Disciplina Financiera de las Entidades Federativas y Municipios  
Del 1 de enero al 31 de diciembre de 2020

Indicadores de Observancia (c)	Implementación				Resultado		Fundamento (h)	Comentarios (i)
	SI	NO		Monto o valor (f)	Unidad (pesos/porcentaje) (g)			
	Mecanismo de Verificación (d)	Fecha estimada de cumplimiento (e)						
a. <i>Objetivos anuales, estrategias y metas para el ejercicio fiscal (t)</i>		Iniciativa de Ley de Ingresos y Proyecto de Presupuesto de Egresos			320224719.4	pesos	Art. 5 y 18 de la LDF	
b. <i>Proyecciones de ejercicios posteriores (u)</i>		Iniciativa de Ley de Ingresos y Proyecto de Presupuesto de Egresos / Formatos 7 a) y b)					Art. 5 y 18 de la LDF	
c. <i>Descripción de riesgos relevantes y propuestas de acción para enfrentarlos (v)</i>		Iniciativa de Ley de Ingresos y Proyecto de Presupuesto de Egresos					Art. 5 y 18 de la LDF	
d. <i>Resultados de ejercicios fiscales anteriores y el ejercicio fiscal en cuestión (w)</i>		Iniciativa de Ley de Ingresos y Proyecto de Presupuesto de Egresos / Formatos 7 c) y d)					Art. 5 y 18 de la LDF	
e. <i>Estudio actuarial de las pensiones de sus trabajadores (x)</i>		Proyecto de Presupuesto de Egresos / Formato 8					Art. 5 y 18 de la LDF	
<b>2</b>	<b>Balance Presupuestario de Recursos Disponibles, en caso de ser negativo</b>							
a. <i>Razones excepcionales que justifican el Balance Presupuestario de Recursos Disponibles negativo (y)</i>		Iniciativa de Ley de Ingresos o Proyecto de Presupuesto de Egresos					Art. 6 y 19 de la LDF	
b. <i>Fuente de recursos para cubrir el Balance Presupuestario de Recursos Disponibles negativo (z)</i>		Iniciativa de Ley de Ingresos o Proyecto de Presupuesto de Egresos					Art. 6 y 19 de la LDF	
c. <i>Número de ejercicios fiscales y acciones necesarias para cubrir el Balance Presupuestario de Recursos Disponibles negativo (aa)</i>		Iniciativa de Ley de Ingresos o Proyecto de Presupuesto de Egresos					Art. 6 y 19 de la LDF	

CUENTA PÚBLICA 2020

ADMINISTRACION PORTUARIA INTEGRAL DE CAMPECHE, S.A. DE C.V.

Guía de Cumplimiento de la Ley de Disciplina Financiera de las Entidades Federativas y Municipios  
Del 1 de enero al 31 de diciembre de 2020

Indicadores de Observancia (c)	Implementación				Resultado		Fundamento (h)	Comentarios (i)
	SI		NO		Monto o valor (f)	Unidad (pesos/porcentaje) (g)		
	Mecanismo de Verificación (d)		Fecha estimada de cumplimiento (e)					
d.	Reporte Trim. y Cuenta Pública						Art. 6 y 19 de la LDF	
<b>3 Servicios Personales</b>								
a.	Proyecto de Presupuesto				87240202.87	pesos	Art. 10 y 21 de la LDF	
b.	Proyecto de Presupuesto						Art. 10 y 21 de la LDF	
<b>INDICADORES DEL EJERCICIO PRESUPUESTARIO</b>								
<b>A. INDICADORES CUANTITATIVOS</b>								
<b>1 Ingresos Excedentes derivados de Ingresos de Libre Disposición</b>								
a.	Cuenta Pública / Formato 5					pesos	Art. 14 y 21 de la LDF	
b.	Cuenta Pública					pesos	Art. 14 y 21 de la LDF	
c.	Cuenta Pública					pesos	Art. 14 y 21 de la LDF	
d.	Cuenta Pública					pesos	Art. 14 y 21 de la LDF	
e.						pesos	Art. Noveno Transitorio de la LDF	
<b>B. INDICADORES CUALITATIVOS</b>								



CUENTA PÚBLICA 2020

ADMINISTRACION PORTUARIA INTEGRAL DE CAMPECHE, S.A. DE C.V.

Guía de Cumplimiento de la Ley de Disciplina Financiera de las Entidades Federativas y Municipios  
Del 1 de enero al 31 de diciembre de 2020

Indicadores de Observancia (c)	Implementación				Resultado		Fundamento (h)	Comentarios (i)
	SI	NO	Fecha estimada de cumplimiento (e)	Monto o valor (f)	Unidad (pesos/porcentaje) (g)			
	Mecanismo de Verificación (d)							
1	Análisis Costo-Beneficio para programas o proyectos de inversión mayores a 10 millones de UDIS (jj)		Página de internet de la Secretaría de Finanzas o Tesorería Municipal				Art. 13 frac. III y 21 de la LDF	
2	Análisis de conveniencia y análisis de transferencia de riesgos de los proyectos APPs (kk)		Página de internet de la Secretaría de Finanzas o Tesorería Municipal				Art. 13 frac. III y 21 de la LDF	
3	Identificación de población objetivo, destino y temporalidad de subsidios (ll)		Página de internet de la Secretaría de Finanzas o Tesorería Municipal				Art. 13 frac. VII y 21 de la LDF	
INDICADORES DE DEUDA PÚBLICA								
A. INDICADORES CUANTITATIVOS								
1	Obligaciones a Corto Plazo							
a.	Límite de Obligaciones a Corto Plazo (mm)					pesos	Art. 30 frac. I de la LDF	
b.	Obligaciones a Corto Plazo (nn)					pesos	Art. 30 frac. I de la LDF	

Firma



Lic. Carlos Eduardo Ortiz Piñera  
Director General

Firma



L.C. Miguel Arcángel Burgos Morales  
Director de Finanzas